マクロ経済指標

日本経済・金融市場

2002年７－９月期GDP

○2002年７－９月期のGDP成長率（季節調整値）は前期比＋0.8%（年率換算で3.2%）

四半期GDP推移　（前期比寄与度）

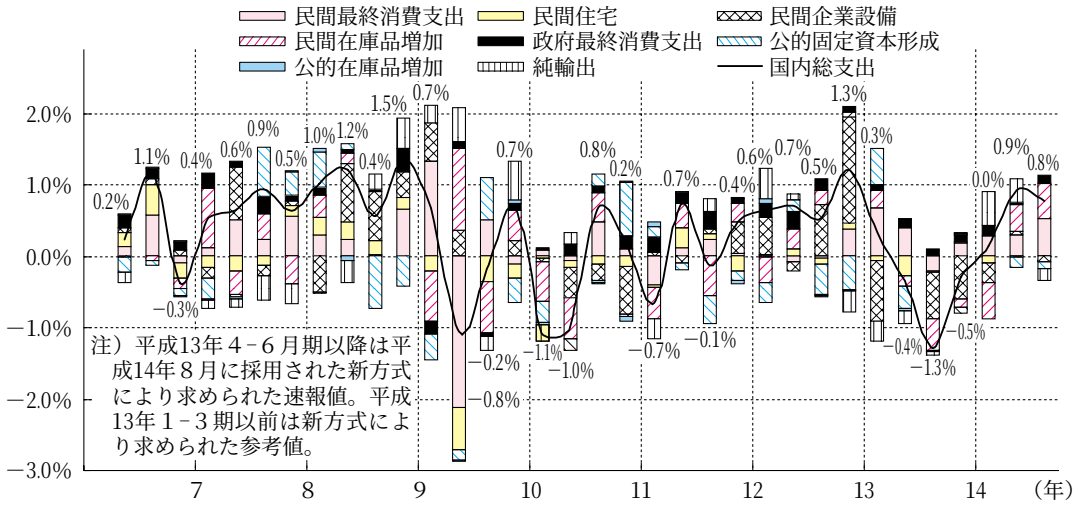

（出所）　内閣府

景　気　動　向　指　数

○10月の一致指数は90.0%と９か月連続で50%を上回った。先行指数は40.0%と10か月ぶりに50%を下回った（改定値）。

一致指数等の推移

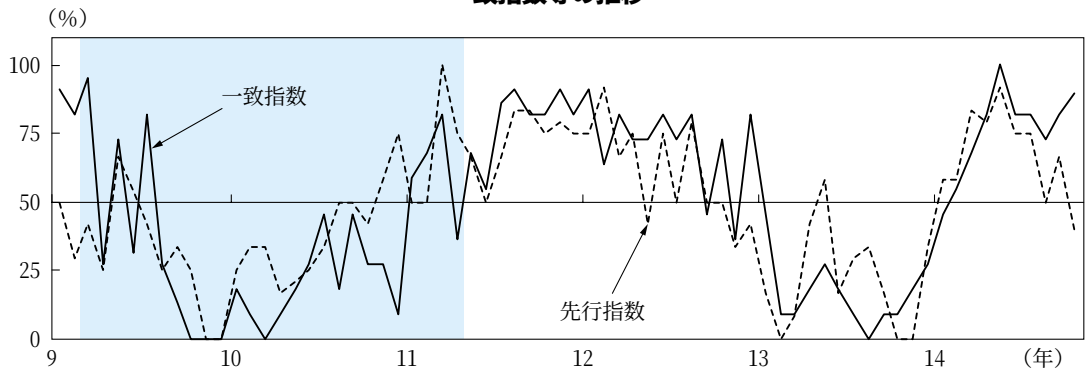

（注）　シャドーは景気後退期を示す。
（出所）　内閣府

生　　産

○鉱工業生産指数（季節調整値）（確報）……10月は前月比－0.2%　在庫率指数……10月は前月比－2.9%
（後掲トピックス「平成14年10月分鉱工業生産等について」参照）

鉱工業生産・在庫率指数の推移

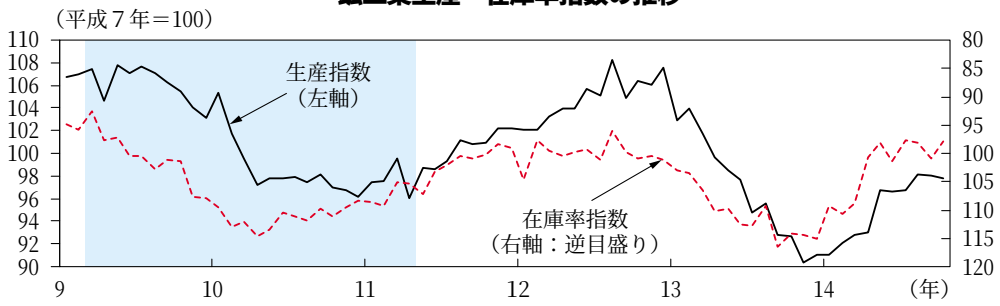

（注）　シャドーは景気後退期を表す。　（出所）　経済産業省

設　備　投　資

○機械受注（船舶・電力を除く民需、季節調整値）　……10月は前月比－4.1%
資本財出荷（輸送機器を除く、季節調整値）（確報）……10月は前月比－1.5%

機械受注（船舶・電力を除く民需、季節調整値）等の推移

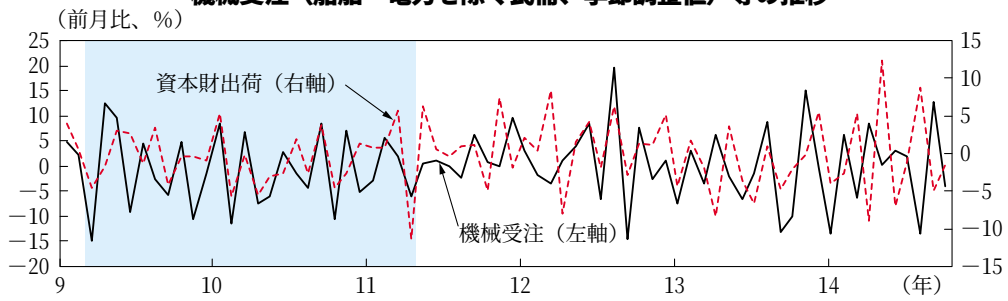

（注）　シャドーは景気後退期を表す。　（出所）　内閣府、経済産業省

公　共　工　事

○公共工事請負金額……11月は前年同月比－8.6%
公共工事受注額（公共機関）……10月は前年同月比－11.4%

公共工事請負金額等の推移

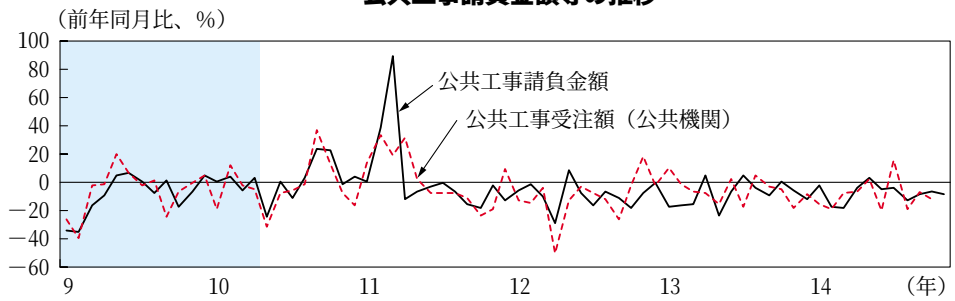

（注）　シャドーは景気後退期を表す。　（出所）　保証事業会社協会、国土交通省

消　　費

○実質家計消費支出（全世帯）……10月は前年同月比±0.0%
　小売業販売額……10月は前年同月比−3.0%

可処分所得等の推移

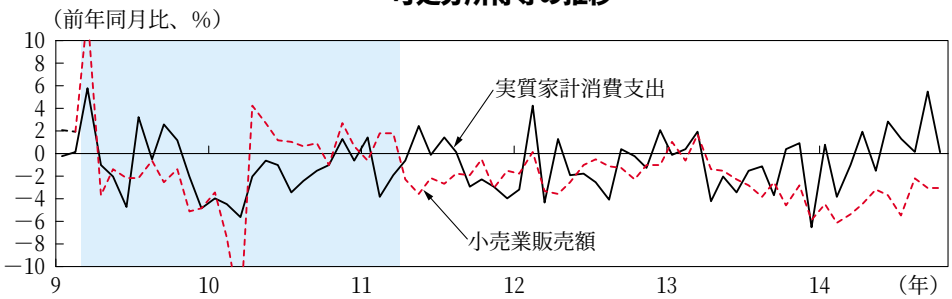

（注）　シャドーは景気後退期を表す。　（出所）　総務省、経済産業省

所　　得

○可処分所得（勤労者世帯）……10月は前年同月比（名目）−2.4%
　現金給与総額（事業所規模５人以上、調査産業計）……10月は前年同月比−0.5%

可処分所得等の推移

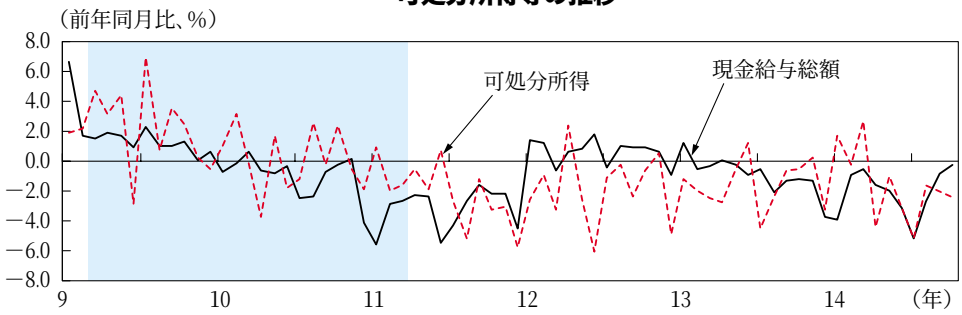

（注）　シャドーは景気後退期を表す。　（出所）　総務省、厚生労働省

雇　　用

○完全失業率（季節調整値）……10月は5.5%（+0.1）
　有効求人倍率（季節調整値）……10月は0.56倍（+0.01）

完全失業率等の推移

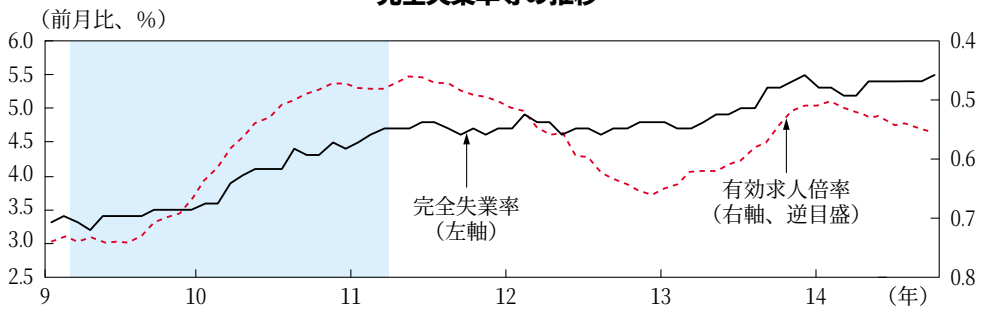

（注）　シャドーは景気後退期を表す。　（出所）　総務省、厚生労働省

貿　易　収　支

○貿易収支……10月は8937億円の黒字
　輸出入数量指数……10月の輸出は前年同月比＋12.5%、輸入は同＋1.6%
　（後掲トピックス「平成14年10月貿易統計（輸出確報・輸入速報）」参照）

通関貿易収支・輸出入の推移

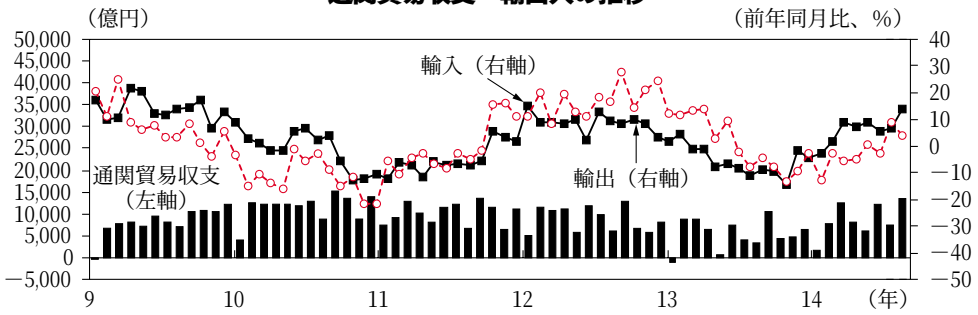

（出所）　財務省

物　　価

○消費者物価指数……10月は前年同月比−0.9%
　国内卸売物価指数……11月は前年同月比−0.3%

物価指数の推移

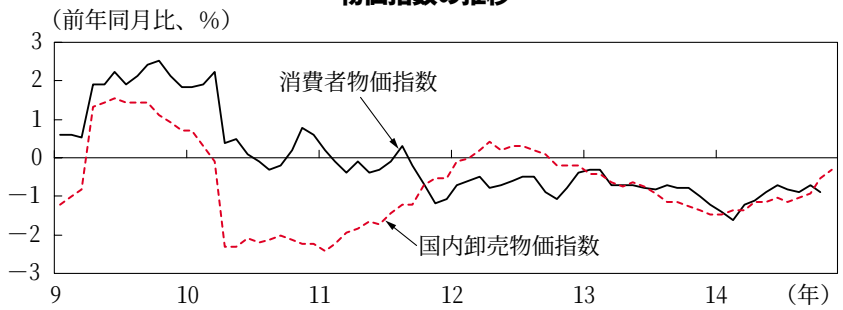

（出所）　総務省、日本銀行

マネーサプライ

○マネーサプライ……11月のM_2＋CDは前年同月比＋3.2%
　民間銀行貸出……11月は前年同月比−4.4%

マネーサプライの伸び率の推移

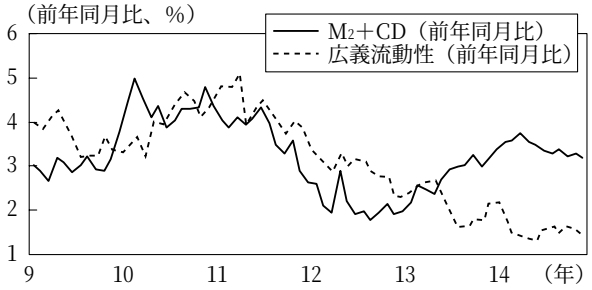

銀行貸出の伸び率の推移

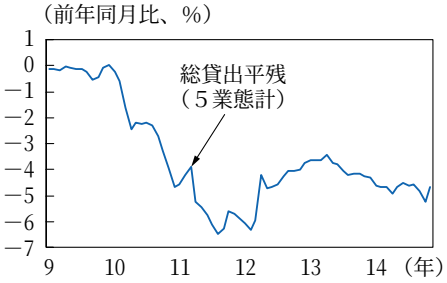

（出所）　日本銀行

国　内　金　利

○無担保コール翌日物金利はゼロ金利継続
　10年最長国債利回りは、1.0%近辺を推移

国内金利の推移

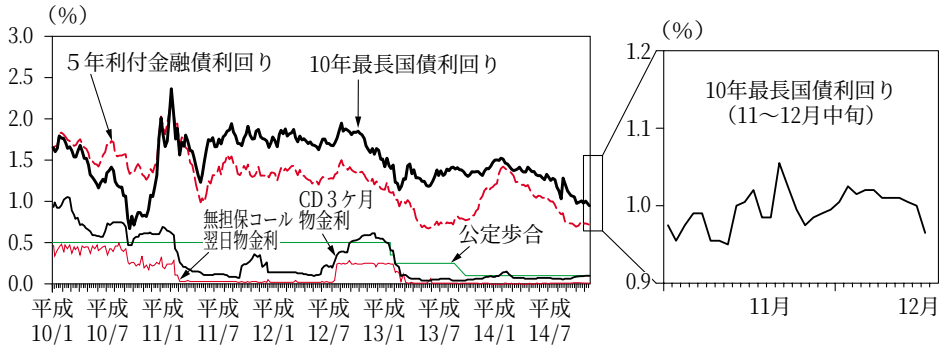

国　内　株　式

○日経平均株価は8,300円台まで、TOPIXも810ポイント台まで下落（終値ベース）

平均株価等の推移

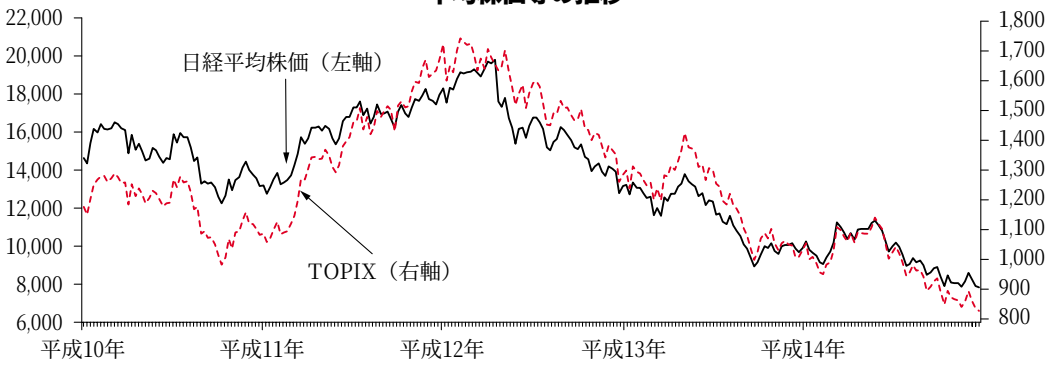

為　　替

○対ドルは120円近くまでドル安が進行、一方対ユーロは一時125円を上回るなどユーロ高が進行
（終値ベース）

為替の推移

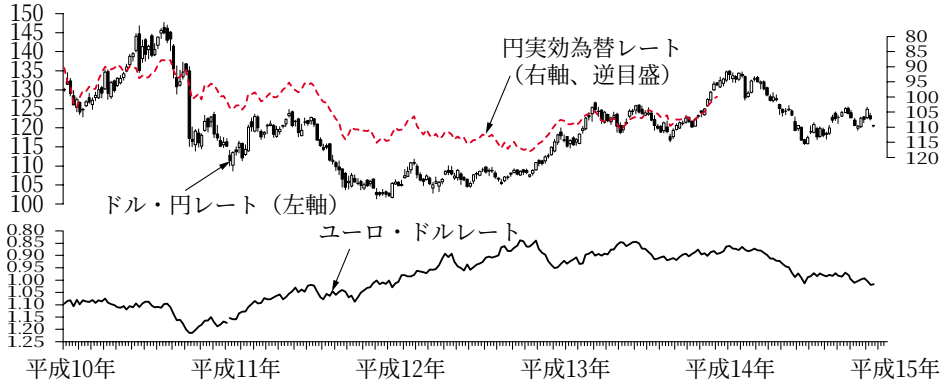

地　域　経　済

総合的な指標の動き

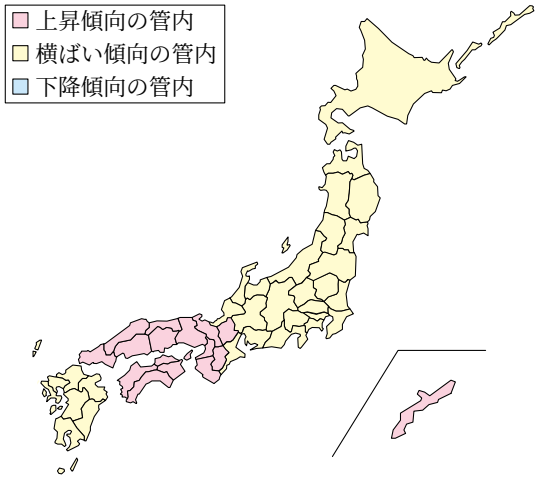

《９月の動き》

- **上昇傾向の管内：近畿、中国、四国、沖縄**
- **横ばい傾向の管内：北海道、東北、関東、東京、信越、北陸、東海、九州**
- **下降傾向の管内：なし**

※　以下の指標を用いて郵政局管内別地域経済総合指標（CI）を作成し、後方３か月移動平均後の前月比増減をもとに傾向を判断する。

一致指標…鉱工業生産（季節調整値）、有効求人倍率（季節調整値）、大型小売店販売額（店舗調整済）、入域観光客数（沖縄のみ）

先行指標…新設住宅着工戸数、建築着工床面積（商工業・サービス用）、新車販売台数（乗用車）

遅行指標…実質家計消費支出

※　景気判断には14年12月６日現在発表の指標を用いており、今後新しい指標の公表や改定により判断を変更する場合がある。

（○：上昇、―：横ばい、×：下降）

	13年９月	10月	11月	12月	14年１月	２月	３月	４月	５月	６月	７月	８月	９月
北海道	―	―	×	―	○	○	×	×	―	○	―	―	―
東　北	×	×	×	×	×	―	―	○	○	○	○	―	―
関　東	×	×	×	×	×	×	×	×	―	―	―	―	―
東　京	×	×	×	×	×	×	×	×	―	―	―	―	―
信　越	×	×	×	×	×	×	×	―	○	○	○	―	―
北　陸	×	×	×	×	―	―	○	○	○	○	○	―	―
東　海	×	×	×	×	×	×	―	○	○	○	○	―	―
近　畿	×	×	×	×	×	×	―	○	○	○	○	○	○
中　国	×	×	×	×	×	×	―	○	○	○	○	○	○
四　国	×	×	×	×	×	×	―	―	―	―	―	○	○
九　州	×	×	×	×	×	×	×	―	○	○	○	―	―
沖　縄	×	×	×	×	○	○	○	○	○	―	×	×	○
全　国	×	×	×	×	×	×	―	○	○	○	○	○	○

主要経済指標の動き

前月比

	13年９月	10月	11月	12月	14年１月	２月	３月	４月	５月	６月	７月	８月	９月
北海道	0.0	−0.5	−0.6	1.0	2.0	0.4	−1.7	−1.5	0.5	0.2	−0.4	0.0	1.2
東　北	−2.5	−2.0	−2.0	−1.5	−0.5	0.0	0.6	1.3	3.0	1.9	0.8	−0.4	0.6
関　東	−1.5	−1.7	−2.3	−1.6	−0.8	−1.1	−0.2	−0.5	0.8	−0.2	0.0	−0.3	0.5
東　京	−2.0	−1.5	−2.5	−2.6	−1.5	−2.4	−0.2	−0.8	1.3	−0.3	0.8	0.0	−0.5
信　越	−3.3	−2.9	−2.4	−1.4	−1.1	−0.9	−0.2	1.3	2.6	1.3	0.5	−0.2	1.1
北　陸	2.6	−1.7	−2.5	−1.7	0.0	0.4	0.5	1.2	4.3	4.8	2.4	0.0	1.2
東　海	−1.7	−2.5	−2.2	−2.1	−0.3	−0.2	0.2	0.5	1.5	1.3	0.8	0.0	1.0
近　畿	−1.7	−2.3	−1.5	−2.4	−0.4	−0.7	0.1	0.6	1.6	2.1	1.9	1.2	0.5
中　国	−1.5	−2.2	−3.5	−3.0	−1.3	−1.1	x.5	1.7	2.5	2.0	0.4	0.9	0.4
四　国	−2.3	−1.2	−2.6	−0.9	−1.2	−1.0	0.0	0.0	1.2	−0.3	0.4	0.1	1.1
九　州	−1.3	−1.7	−0.7	−1.2	−0.6	−1.1	−0.1	1.1	2.0	1.4	0.7	−0.4	0.1
沖　縄	−1.9	−4.1	−3.5	−0.6	4.5	5.0	4.4	2.0	0.9	−1.1	−2.3	−0.5	3.4

（資料）　①：経済産業省、各都道府県　②：厚生労働省　③：経済産業省　④：国土交通省　⑤：日本自動車販売協会連合会　⑥：総務省
なお、管内ごとのデータについては、各都道府県別データをもとに郵政研究所にて集計

米国経済・金融市場

雇　　用

○11月の非農業雇用者数（季節調整値）は、前月比－4.0万人
　失業率（季節調整値）は、6.0%と前月から0.3%悪化
　時間当たり賃金（季節調整値）は、前月比+0.3%

米国雇用統計の推移

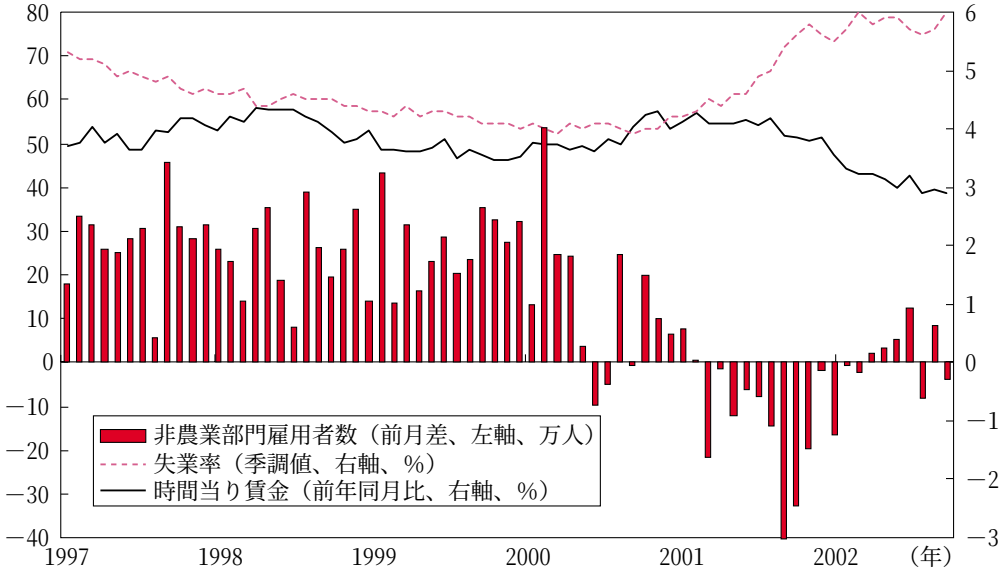

（出所）　米国労働省

貿　易　収　支

○貿易収支（季節調整値、国際収支ベース）……10月は350.7億ドルの赤字
　　輸出は前月比－1.0%、輸入は同－2.4%

財・サービスの純輸出等の推移

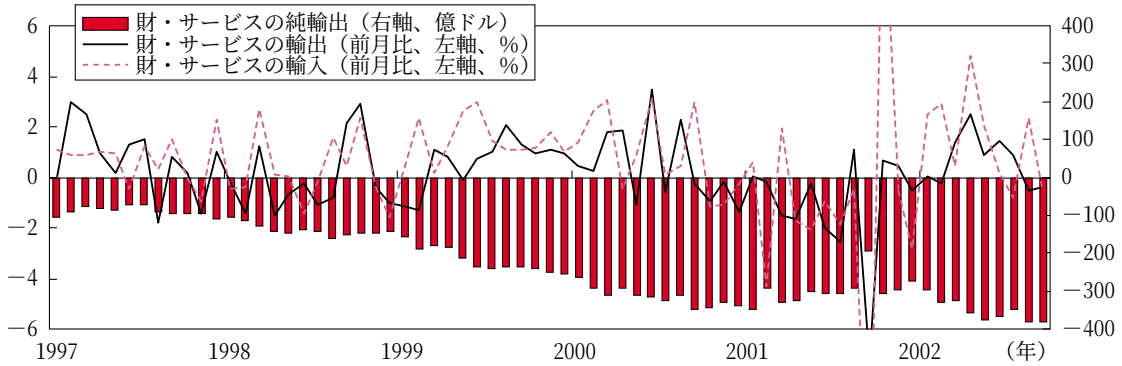

（出所）　米国商務省

物　　価

○消費者物価指数（季節調整値）……11月は前月比+0.1%、コアは同+0.2%
卸売物価指数（季節調整値）……11月は前月比−0.4%、コアは同−0.3%

物価指数の推移

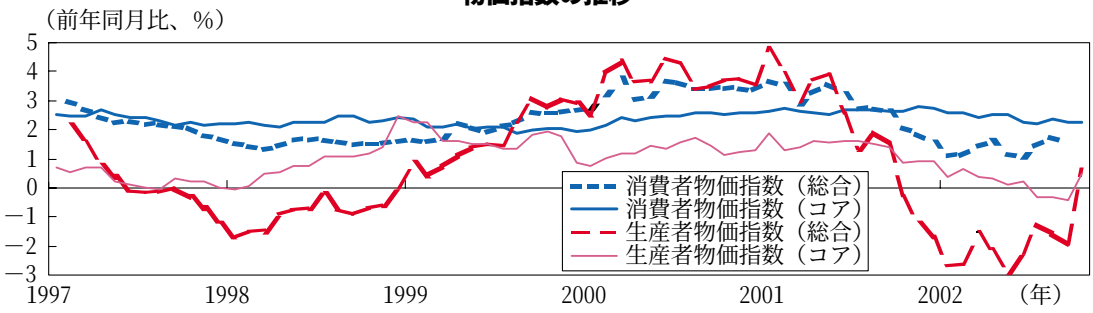

（出所）　米国労働省

米　国　金　利

○FFレート誘導目標水準は1.25%
10年国債利回りは、４%近辺を推移（終値ベース）

米国金利の推移

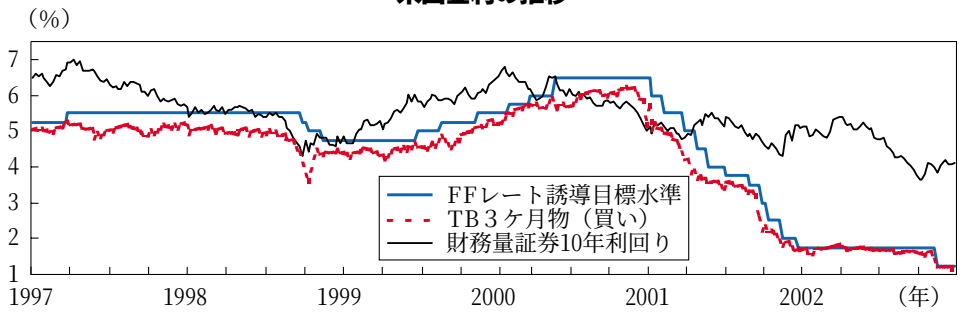

米　国　株　式

○NYダウは8400ドル、NASDAQも1400ポイントの水準で推移（終値ベース）
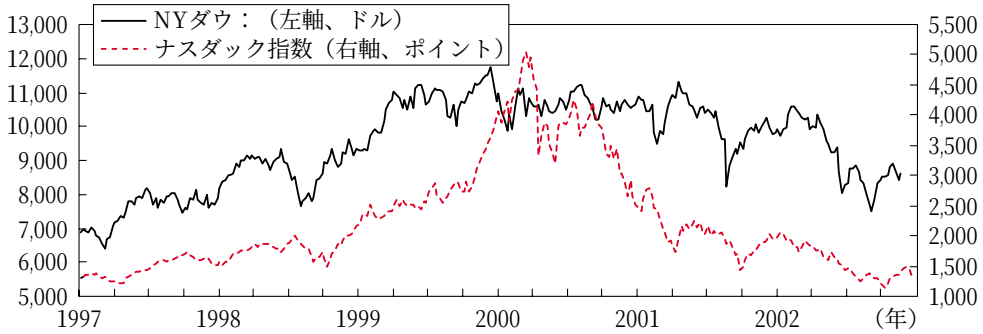
NYダウ等の推移