

平成 29 事業年度

平成 29 年 4 月 1 日から
平成 30 年 3 月 31 日まで

決 算 報 告 書

貸 借 対 照 表

正味財産増減計算書

財務諸表に対する注記

貸借対照表及び正味財産増減
計算書の附属明細書

監 査 報 告 書

一般財団法人 ゆうちよ財団

貸借対照表

平成30年3月31日現在

(単位：円)

科 目	当年度	前年度	増 減
I 資産の部			
1 流動資産			
現金預金	622,266,836	517,652,903	104,613,933
売掛金	3,800,000	7,170,416	△ 3,370,416
未収金	37,948,569	38,020,344	△ 71,775
前払費用	952,539	908,085	44,454
有価証券	300,342,628	399,941,384	△ 99,598,756
貯蔵品	207,540	163,301	44,239
預け金	6,548,286	9,166,713	△ 2,618,427
流動資産合計	972,066,398	973,023,146	△ 956,748
2 固定資産			
(1) 基本財産			
預金	124,727,908	124,727,908	0
基本財産合計	124,727,908	124,727,908	0
(2) その他固定資産			
有形固定資産	198,066,501	205,846,518	△ 7,780,017
建物	150,568,754	150,568,754	0
器具備品	22,793,117	22,793,117	0
土地	95,535,320	95,535,320	0
リース資産	3,635,280	3,635,280	0
減価償却累計額	△ 74,465,970	△ 66,685,953	△ 7,780,017
無形固定資産	904,004	544,160	359,844
ソフトウェア	824,004	464,160	359,844
電話加入権	80,000	80,000	0
投資等	10,890,046,755	11,100,307,564	△ 210,260,809
長期性預金	100,000,000	100,000,000	0
投資有価証券	10,789,887,935	11,000,307,564	△ 210,419,629
長期前払費用	158,820	0	158,820
破産更生債権等	1,160,852	1,262,068	△ 101,216
貸倒引当金	△ 1,160,852	△ 1,262,068	101,216
その他固定資産合計	11,089,017,260	11,306,698,242	△ 217,680,982
固定資産合計	11,213,745,168	11,431,426,150	△ 217,680,982
資産合計	12,185,811,566	12,404,449,296	△ 218,637,730
II 負債の部			
1 流動負債			
未払金	58,235,258	85,572,801	△ 27,337,543
未払費用	316,707	323,379	△ 6,672
前受金	363,500	575,200	△ 211,700
預り金	2,027,527	2,328,376	△ 300,849
未払法人税等	70,000	70,000	0
未払消費税等	860,800	585,200	275,600
賞与引当金	11,003,980	10,683,134	320,846
流動負債合計	72,877,772	100,138,090	△ 27,260,318
2 固定負債			
退職給付引当金	38,110,586	33,546,686	4,563,900
リース債務	1,817,640	2,544,696	△ 727,056
固定負債合計	39,928,226	36,091,382	3,836,844
負債合計	112,805,998	136,229,472	△ 23,423,474
III 正味財産の部			
一般正味財産	12,073,005,568	12,268,219,824	△ 195,214,256
(うち基本財産への充当額)	(124,727,908)	(124,727,908)	(0)
正味財産合計	12,073,005,568	12,268,219,824	△ 195,214,256
負債及び正味財産合計	12,185,811,566	12,404,449,296	△ 218,637,730

貸借対照表内訳表

平成30年3月31日現在

(単位:円)

科 目	実施事業等会計	その他会計	法人会計	内部取引消去	合 計
I 資産の部					
1 流動資産					
現金預金	803,460	0	621,463,376		622,266,836
売掛金	3,800,000	0	0		3,800,000
未収金	13,926	0	37,934,643		37,948,569
前払費用	308,000	0	644,539		952,539
有価証券	0	0	300,342,628		300,342,628
貯蔵品	86,348	676	120,516		207,540
預け金	4,500	500	6,543,286		6,548,286
法人会計	75,312,216	133,223	0	△ 75,445,439	0
実施事業等会計	0	0	△ 75,312,216	75,312,216	0
その他会計	0	0	△ 133,223	133,223	0
流動資産合計	80,328,450	134,399	891,603,549	0	972,066,398
2 固定資産					
(1) 基本財産					
預金	0	0	124,727,908		124,727,908
基本財産合計	0	0	124,727,908	0	124,727,908
(2) その他固定資産					
有形固定資産	3,645,134	0	194,421,367		198,066,501
建物	0	0	150,568,754		150,568,754
器具備品	8,715,789	0	14,077,328		22,793,117
土地	0	0	95,535,320		95,535,320
リース資産	0	0	3,635,280		3,635,280
減価償却累計額	△ 5,070,655	0	△ 69,395,315		△ 74,465,970
無形固定資産	307,140	0	596,864		904,004
ソフトウェア	229,140	0	594,864		824,004
電話加入権	78,000	0	2,000		80,000
投資等	0	0	10,890,046,755		10,890,046,755
長期性預金	0	0	100,000,000		100,000,000
投資有価証券	0	0	10,789,887,935		10,789,887,935
長期前払費用	0	0	158,820		158,820
破産更生債権等	0	0	1,160,852		1,160,852
貸倒引当金	0	0	△ 1,160,852		△ 1,160,852
その他固定資産合計	3,952,274	0	11,085,064,986	0	11,089,017,260
固定資産合計	3,952,274	0	11,209,792,894	0	11,213,745,168
資産合計	84,280,724	134,399	12,101,396,443	0	12,185,811,566
II 負債の部					
1 流動負債					
未払金	51,127,199	6,972	7,101,087		58,235,258
未払費用	316,707	0	0		316,707
前受金	363,500	0	0		363,500
預り金	23,084	0	2,004,443		2,027,527
未払法人税等	0	0	70,000		70,000
未払消費税等	0	0	860,800		860,800
貸与引当金	8,412,408	27,035	2,564,537		11,003,980
流動負債合計	60,242,898	34,007	12,600,867	0	72,877,772
2 固定負債					
退職給付引当金	24,037,826	100,392	13,972,368		38,110,586
リース債務	0	0	1,817,640		1,817,640
固定負債合計	24,037,826	100,392	15,790,008	0	39,928,226
負債合計	84,280,724	134,399	28,390,875	0	112,805,998
III 正味財産の部					
一般正味財産	0	0	12,073,005,568		12,073,005,568
(うち基本財産への充当額)	(0)	(0)	(124,727,908)		(124,727,908)
正味財産合計	0	0	12,073,005,568	0	12,073,005,568
負債及び正味財産合計	84,280,724	134,399	12,101,396,443	0	12,185,811,566

正味財産増減計算書

平成29年4月1日から平成30年3月31日まで

(単位:円)

科 目	当年度	前年度	増 減
I 一般正味財産増減の部			
1 経常増減の部			
(1) 経常収益			
基本財産運用益	785,785	374,562	411,223
基本財産受取利息	785,785	374,562	411,223
特定資産運用益	0	2,160	△ 2,160
特定資産受取利息	0	2,160	△ 2,160
受取会費	41,920,000	42,020,000	△ 100,000
賛助会員受取会費	41,920,000	42,020,000	△ 100,000
事業収益	55,107,876	42,099,468	13,008,408
販売収益	10,755,500	10,777,700	△ 22,200
受託収益	44,257,376	31,146,768	13,110,608
その他事業収入	95,000	175,000	△ 80,000
雑収益	111,944,219	111,796,614	147,605
受取利息	204,891	229,501	△ 24,610
有価証券利息	111,467,976	111,211,985	255,991
雑益	271,352	355,128	△ 83,776
経常収益計	209,757,880	196,292,804	13,465,076
(2) 経常費用			
事業費	328,041,901	316,915,161	11,126,740
出版物調製費	309,420	575,694	△ 266,274
その他材料費等	8,654,750	9,246,427	△ 591,677
役員給与	11,997,649	12,135,200	△ 137,551
職員給与	84,033,524	79,263,708	4,769,816
賃金	0	733,528	△ 733,528
法定福利費	15,129,138	14,730,738	398,400
厚生費	471,149	407,258	63,891
賞与引当金繰入	8,439,443	8,269,833	169,610
退職給付費用	8,903,840	7,504,480	1,399,360
消耗品費	306,669	0	306,669
消耗什器備品費	418,994	153,359	265,635
光熱水費	1,171,473	1,076,189	95,284
広告宣伝費	1,564,554	795,718	768,836
支払報酬	2,159,096	2,076,507	82,589
業務委託費	17,737,476	23,682,852	△ 5,945,376
諸手数料	3,623,494	3,514,022	109,472
減価償却費	6,200,919	6,162,427	38,492
事務費	11,959,779	10,592,230	1,367,549
旅費交通費	4,784,871	6,847,864	△ 2,062,993
交際費	224,640	0	224,640
保険料	74,915	78,332	△ 3,417
修繕費	79,793	278,104	△ 198,311
賃借料	580,539	794,052	△ 213,513
租税公課	2,636,820	2,263,526	373,294
募集訓練費	649,034	599,502	49,532
支払助成金	48,858,678	47,923,644	935,034
研究委託費	43,945,660	44,034,372	△ 88,712
受託業務費	35,378,259	25,343,175	10,035,084
調査研究費	5,474,974	5,381,672	93,302
雑費	2,272,351	2,450,748	△ 178,397
管理費	76,961,451	77,396,461	△ 435,010
役員給与	19,570,907	19,731,904	△ 160,997
職員給与	24,627,976	23,870,262	757,714
法定福利費	6,081,541	5,909,118	172,423
厚生費	671,394	516,535	154,859
賞与引当金繰入	2,564,537	2,413,301	151,236
退職給付費用	4,962,260	6,607,920	△ 1,645,660
消耗品費	162,016	0	162,016
消耗什器備品費	237,430	42,877	194,553
光熱水費	364,463	333,994	30,469
広告宣伝費	43,200	43,200	0
支払報酬	7,360,784	7,293,962	66,822
業務委託費	1,699,944	1,787,368	△ 87,424
諸手数料	145,360	154,435	△ 9,075
減価償却費	1,962,834	1,816,720	146,114
事務費	2,319,326	2,105,575	213,751
旅費交通費	192,678	151,842	40,836
保険料	22,545	23,508	△ 963
修繕費	42,247	250,556	△ 208,309
賃借料	3,285,712	3,438,112	△ 152,400

(単位:円)

科 目	当年度	前年度	増 減
租税公課	396,030	387,474	8,556
雑費	248,267	517,798	△ 269,531
経常費用計	405,003,352	394,311,622	10,691,730
当期経常増減額	△ 195,245,472	△ 198,018,818	2,773,346
2 経常外増減の部			
(1) 経常外収益			
貸倒引当金戻入	101,216	230,000	△ 128,784
経常外収益計	101,216	230,000	△ 128,784
(2) 経常外費用			
固定資産除却損	0	321,299	△ 321,299
経常外費用計	0	321,299	△ 321,299
当期経常外増減額	101,216	△ 91,299	192,515
税引前当期一般正味財産増減額	△ 195,144,256	△ 198,110,117	2,965,861
法人税、住民税及び事業税	70,000	70,000	0
当期一般正味財産増減額	△ 195,214,256	△ 198,180,117	2,965,861
一般正味財産期首残高	12,268,219,824	12,466,399,941	△ 198,180,117
一般正味財産期末残高	12,073,005,568	12,268,219,824	△ 195,214,256

正味財産増減計算書内訳表

平成29年4月1日から平成30年3月31日

(単位:円)

科目	実施事業等会計								その他会計	法人会計	合計
	貯蓄経済	ゆうちょ資産研究	国際ボランティア支援	ポスタル	金融相談	教育出版	特定寄附	小計	研修業務		
I 一般正味財産増減の部											
1. 経常増減の部											
(1) 経常収益											
基本財産運用益	0	0	0	0	0	0	0	0	0	785,785	785,785
基本財産受取利息	0	0	0	0	0	0	0	0	0	785,785	785,785
受取会費	0	20,810,000	21,110,000	0	0	0	0	41,920,000	0	0	41,920,000
賛助会員受取会費	0	20,810,000	21,110,000	0	0	0	0	41,920,000	0	0	41,920,000
事業収益	2,980,800	0	0	1,700,900	95,000	49,467,176	0	54,243,876	864,000	0	55,107,876
販売収益	0	0	0	1,700,900	0	9,054,600	0	10,755,500	0	0	10,755,500
受託収益	2,980,800	0	0	0	0	40,412,576	0	43,393,376	864,000	0	44,257,376
その他事業収入	0	0	0	0	95,000	0	0	95,000	0	0	95,000
雑収益	27,190	32,960	23,992	42,260	45,150	30,838	0	202,390	712	111,741,117	111,944,219
受取利息	0	0	0	0	0	0	0	0	0	204,891	204,891
有価証券利息	0	0	0	0	0	0	0	0	0	111,467,976	111,467,976
雑益	27,190	32,960	23,992	42,260	45,150	30,838	0	202,390	712	68,250	271,352
経常収益計	3,007,990	20,842,960	21,133,992	1,743,160	140,150	49,498,014	0	96,368,266	864,712	112,528,902	209,757,880
(2) 経常費用											
事業費	95,548,480	39,888,985	37,295,548	28,756,198	39,133,784	55,991,993	30,000,000	326,614,988	1,426,913	0	328,041,901
出版物調製費	0	0	0	309,420	0	0	0	309,420	0	0	309,420
その他材料費等	0	0	0	0	42,196	8,612,554	0	8,654,750	0	0	8,654,750
役員給与	2,849,442	2,999,412	2,999,412	599,883	1,799,647	599,883	0	11,847,679	149,970	0	11,997,649
職員給与	26,967,241	13,409,337	11,334,652	14,212,744	12,054,575	5,790,358	0	83,768,907	264,617	0	84,033,524
法定福利費	4,683,531	2,411,065	2,076,039	2,577,585	2,260,560	1,058,144	0	15,066,924	62,214	0	15,129,138
厚生費	119,390	77,591	89,496	94,300	51,096	37,243	0	469,116	2,033	0	471,149
賞与引当金繰入	2,742,258	1,247,870	1,073,179	1,480,442	1,270,658	598,001	0	8,412,408	27,035	0	8,439,443
退職給付費用	2,268,492	2,332,260	1,160,160	1,461,272	1,152,016	476,604	0	8,850,804	53,036	0	8,903,840
消耗品費	55,420	27,710	108,657	52,982	31,398	30,502	0	306,669	0	0	306,669
消耗什器備品費	194,055	10,295	10,295	53,661	99,603	51,085	0	418,994	0	0	418,994
光熱水費	313,961	218,910	232,642	136,106	141,495	120,658	0	1,163,772	7,701	0	1,171,473
広告宣伝費	0	941,760	514,794	108,000	0	0	0	1,564,554	0	0	1,564,554
支払報酬	89,096	1,410,000	530,000	0	130,000	0	0	2,159,096	0	0	2,159,096
業務委託費	1,542,642	934,685	983,867	3,010,146	10,659,700	570,051	0	17,701,091	36,385	0	17,737,476
諸手数料	66,778	3,211,107	35,790	30,197	69,761	205,130	0	3,618,763	4,731	0	3,623,494
減価償却費	1,640,047	1,049,866	1,103,362	727,270	942,282	738,092	0	6,200,919	0	0	6,200,919
事務費	588,127	5,856,409	1,225,181	2,830,516	789,291	654,968	0	11,944,492	15,287	0	11,959,779
旅費交通費	46,652	218,895	3,322,296	14,428	1,071,834	31,318	0	4,705,423	79,448	0	4,784,871
交際費	224,640	0	0	0	0	0	0	224,640	0	0	224,640
保険料	20,612	12,670	13,194	9,509	10,795	8,135	0	74,915	0	0	74,915
修繕費	22,798	11,399	11,399	11,399	14,251	8,034	0	79,280	513	0	79,793
貸借料	332,040	180,459	21,768	46,272	0	0	0	580,539	0	0	580,539
租税公課	360,624	227,285	275,466	136,129	135,727	1,501,589	0	2,636,820	0	0	2,636,820
募集訓練費	0	0	0	0	649,034	0	0	649,034	0	0	649,034
支払助成金	0	3,000,000	10,100,813	0	5,757,865	0	30,000,000	48,858,678	0	0	48,858,678
研究委託費	43,945,660	0	0	0	0	0	0	43,945,660	0	0	43,945,660
受託業務費	0	0	0	62,672	0	34,591,644	0	34,654,316	723,943	0	35,378,259
調査研究費	5,474,974	0	0	0	0	0	0	5,474,974	0	0	5,474,974
雑費	1,000,000	100,000	73,085	791,265	0	308,000	0	2,272,351	0	0	2,272,351
管理費	0	0	0	0	0	0	0	0	0	76,961,451	76,961,451
役員給与	0	0	0	0	0	0	0	0	0	19,570,907	19,570,907
職員給与	0	0	0	0	0	0	0	0	0	24,627,976	24,627,976
法定福利費	0	0	0	0	0	0	0	0	0	6,081,541	6,081,541
厚生費	0	0	0	0	0	0	0	0	0	671,394	671,394
賞与引当金繰入	0	0	0	0	0	0	0	0	0	2,564,537	2,564,537
退職給付費用	0	0	0	0	0	0	0	0	0	4,962,260	4,962,260
消耗品費	0	0	0	0	0	0	0	0	0	162,016	162,016
消耗什器備品費	0	0	0	0	0	0	0	0	0	237,430	237,430
光熱水費	0	0	0	0	0	0	0	0	0	364,463	364,463
広告宣伝費	0	0	0	0	0	0	0	0	0	43,200	43,200
支払報酬	0	0	0	0	0	0	0	0	0	7,360,784	7,360,784
業務委託費	0	0	0	0	0	0	0	0	0	1,699,944	1,699,944
諸手数料	0	0	0	0	0	0	0	0	0	145,360	145,360
減価償却費	0	0	0	0	0	0	0	0	0	1,962,834	1,962,834
事務費	0	0	0	0	0	0	0	0	0	2,319,326	2,319,326
旅費交通費	0	0	0	0	0	0	0	0	0	192,678	192,678
保険料	0	0	0	0	0	0	0	0	0	22,545	22,545
修繕費	0	0	0	0	0	0	0	0	0	42,247	42,247
貸借料	0	0	0	0	0	0	0	0	0	3,285,712	3,285,712
租税公課	0	0	0	0	0	0	0	0	0	396,030	396,030
雑費	0	0	0	0	0	0	0	0	0	248,267	248,267
経常費用計	95,548,480	39,888,985	37,295,548	28,756,198	39,133,784	55,991,993	30,000,000	326,614,988	1,426,913	76,961,451	405,003,352
当期経常増減額	△ 92,540,490	△ 19,046,025	△ 16,161,556	△ 27,013,038	△ 38,993,634	△ 6,493,979	△ 30,000,000	△ 230,248,722	△ 562,201	35,565,451	△ 195,245,472
2. 経常外増減の部											
(1) 経常外収益											
貸倒引当金戻入	0	0	0	0	0	0	0	0	0	101,216	101,216
経常外収益計	0	0	0	0	0	0	0	0	0	101,216	101,216
(2) 経常外費用											
経常外費用計	0	0	0	0	0	0	0	0	0	0	0
当期経常外増減額	0	0	0	0	0	0	0	0	0	101,216	101,216
他会計繰替額	92,540,490	19,046,025	16,161,556	27,013,038	38,993,634	6,493,979	30,000,000	230,248,722	562,201	△ 230,810,923	0
税引前当期一般正味財産増減額	0	0	0	0	0	0	0	0	0	△ 195,144,256	△ 195,144,256
法人税、住民税及び事業税	0	0	0	0	0	0	0	0	0	70,000	70,000
当期一般正味財産増減額	0	0	0	0	0	0	0	0	0	△ 195,214,256	△ 195,214,256
一般正味財産期首残高	0	0	0	0	0	0	0	0	0	12,268,219,824	12,268,219,824
一般正味財産期末残高	0	0	0	0	0	0	0	0	0	12,073,005,568	12,073,005,568

財務諸表に対する注記

1 重要な会計方針

(1) 有価証券の評価基準及び評価方法

満期保有目的の債券は、償却原価法によっている。

その他有価証券は、移動平均法による原価法によっている。

(2) 固定資産の減価償却の方法

ア 建物（建物附属設備を除く）は定額法によっている。

イ 建物（建物附属設備を除く）及びリース資産以外の有形固定資産は定率法によっている。

ウ 無形固定資産（ソフトウェア）は、法人の利用可能期間（5年）に基づく定額法によっている。

エ 所有権移転外ファイナンス・リース取引に係るリース資産は、リース期間を耐用年数とし、残存価額をゼロとする定額法によっている。

なお、有形固定資産（リース資産を除く）の耐用年数及び残存価額は法人税法に規定する方法と同一の基準による。

(3) 引当金の計上基準

ア 貸倒引当金は、債権の貸倒による損失に備えるため一般債権については、過去の一定期間における貸倒実績率により計上し、貸倒懸念債権など特定の債権については、個別に債権の回収可能性を検討し回収不能見込額を計上している。

イ 賞与引当金は、職員の賞与の支給に備えるため、賞与支給見込額のうち当期に対応する額を計上している。

ウ 退職給付引当金は、職員等の退職給付の支給に備えるため、期末における退職給付債務（簡便法）に基づき、当年度末において発生していると認められる額を計上している。

(4) リース取引に関する会計基準等の適用

所有権移転外ファイナンス・リース取引については、通常の売買取引

に係る方法に準じた会計処理を適用し、リース資産として計上している。

(5) 消費税等の会計処理

消費税及び地方消費税の会計処理は税込処理による。

2 基本財産の増減額及びその残高

基本財産の増減額及びその残高は、次のとおりである。

(単位：円)

科 目	前 期 末 残 高	当 期 増 加 額	当 期 減 少 額	当 期 末 残 高
基本財産				
預金	124,727,908	0	0	124,727,908
合 計	124,727,908	0	0	124,727,908

3 基本財産の財源等の内訳

基本財産の財源等の内訳は、次のとおりである。

(単位：円)

科 目	当 期 末 残 高	(うち一般正味財産 からの充当額)
基本財産		
預金	124,727,908	124,727,908
合 計	124,727,908	124,727,908

4 満期保有目的の債券の内訳並びに帳簿価額、時価及び評価損益

満期保有目的の債券の内訳並びに帳簿価額、時価及び評価損益は、次のとおりである。

(単位:円)			
種 類 及 び 銘 柄	帳 簿 価 額	時 価	評 価 損 益
国債			
利付国債(20年)第129回	204,960,553	242,130,200	37,169,647
利付国債(20年)第136回	98,583,149	118,940,000	20,356,851
利付国債(20年)第139回	199,139,214	238,220,000	39,080,786
利付国債(20年)第143回	199,207,843	238,939,800	39,731,957
利付国債(20年)第144回	199,310,560	236,055,400	36,744,840
利付国債(20年)第145回	199,545,404	242,148,200	42,602,796
利付国債(20年)第151回	698,311,783	795,213,300	96,901,517
地方債			
大阪市公募公債平成23年度第6回	101,642,618	103,630,000	1,987,382
第389回大阪府公募公債(10年)	199,936,797	205,680,000	5,743,203
第391回大阪府公募公債(10年)	302,689,186	308,520,000	5,830,814
平成26年度第13回北海道公募公債	100,723,145	102,410,000	1,686,855
第397回大阪府公募公債(10年)	99,665,299	103,200,000	3,534,701
第399回大阪府公募公債(10年)	143,736,429	148,248,000	4,511,571
兵庫県第4回12年公募公債	101,337,598	104,690,000	3,352,402
静岡県第9回15年公募公債	199,865,133	210,500,000	10,634,867
第17回川崎市20年公募公債	200,000,000	232,812,000	32,812,000
愛知県公募公債 平成25年度第3回	100,000,000	115,810,000	15,810,000
第4回群馬県公募公債(20年)	100,000,000	118,270,000	18,270,000
兵庫県第29回20年公募公債	100,000,000	97,360,000	△ 2,640,000
政府関係機関債			
㈱日本政策投資銀行第23回無担保社債	100,305,848	100,630,000	324,152
第49回鉄道建設・運輸施設整備機構債券	100,000,000	102,955,000	2,955,000
第14回国際協力機構債券	100,000,000	103,400,000	3,400,000
第102回日本高速道路・債務返済機構債	100,098,390	102,880,000	2,781,610
第144回日本高速道路・債務返済機構債	302,061,979	307,213,500	5,151,521
第69回地方公共団体金融機構債券	300,000,000	307,320,000	7,320,000
第72回地方公共団体金融機構債券	99,452,674	102,850,000	3,397,326
第111回住宅金融支援機構債券	100,000,000	110,931,000	10,931,000
第161回住宅金融支援機構債券	100,929,590	104,540,000	3,610,410
第117回住宅金融支援機構債券	200,000,000	222,970,000	22,970,000

種 類 及 び 銘 柄	帳 簿 価 額	時 価	評 価 損 益
第134回住宅金融支援機構債券	211,889,023	221,220,000	9,330,977
第89回都市再生債券	208,328,792	217,700,000	9,371,208
第142回日本高速道路・債務返済機構債	203,101,673	212,936,400	9,834,727
政府保証日本高速道路機構債券第176回	400,111,132	474,360,000	74,248,868
政府保証日本高速道路機構債券第178回	99,863,029	118,543,200	18,680,171
政府保証日本高速道路機構債券第191回	300,000,000	352,890,000	52,890,000
政府保証日本高速道路機構債券第194回	99,624,298	118,780,000	19,155,702
政府保証日本高速道路機構債券第199回	300,000,000	359,430,000	59,430,000
政府保証日本高速道路機構債券第239回	300,000,000	334,740,000	34,740,000
第131回都市再生債券	100,000,000	97,640,000	△ 2,360,000
民間債			
電源開発(株)第27回無担保社債	201,674,870	203,520,000	1,845,130
㈱みずほ銀行第37回無担保社債	99,986,855	100,290,000	303,145
第53回伊藤忠商事(株)無担保社債	102,171,478	102,950,000	778,522
第3回野村不動産ホールディングス(株)無担保社債	101,386,278	104,207,900	2,821,622
関西国際空港(株)第26回社債	101,041,119	102,710,000	1,668,881
電源開発(株)第31回無担保社債	200,777,917	205,260,000	4,482,083
第7回りそな銀行(劣後特約付)	100,736,208	103,490,000	2,753,792
三菱地所株式会社第112回無担保社債	200,486,632	202,494,000	2,007,368
電源開発(株)第37回無担保社債	101,793,144	103,040,000	1,246,856
九州電力社債第436回	100,638,187	100,920,000	281,813
㈱三菱東京UFJ銀行第144回無担保社債	201,644,470	205,980,000	4,335,530
第48回住友商事	100,454,833	103,160,000	2,705,167
第50回日立キャピタル社債	302,980,653	310,800,000	7,819,347
味の素(株)第23回無担保社債	200,000,000	208,160,000	8,160,000
成田国際空港社債第23回	200,000,000	201,220,000	1,220,000
四国電力社債第293回	100,000,000	101,490,000	1,490,000
外国債			
ラボバンク・ネダーランド第21回円貨社債	200,036,780	200,220,000	183,220
国際復興開発銀行(豪ドル)	1,000,000,000	1,025,800,000	25,800,000
金銭信託			
三井住友信託銀行金銭信託	200,000,000	200,000,000	0
合 計	11,090,230,563	11,922,417,900	832,187,337

5 リース取引関係

(1) ファイナンス・リース取引

所有権移転外ファイナンス・リース取引

リース資産の内容

その他固定資産

複合コピー機 (器具備品)

6 退職給付関係

(1) 採用している退職給付制度の概要

退職一時金制度を設けている。

(2) 退職給付債務及びその内訳

(単位:円)	
退職給付債務	38,110,586
退職給付引当金	38,110,586

(3) 退職給付費用に関する事項

(単位:円)	
勤務費用	13,866,100
退職給付費用	13,866,100

7 金融商品の状況に関する事項

(1) 金融商品に対する取組方針

当財団は、法人会計費用の財源を運用益によって賄うため、主に債券、金銭信託により資産運用をする。なお、デリバティブ取引は行わない方針である。

(2) 金融商品の内容及びそのリスク

投資有価証券は、債券及び金銭信託であり、発行体の信用リスクにさらされている。また、一部の債券にかかる利息は為替の変動リスクにさらされている。

(3) 金融商品に係るリスク管理体制

ア 資産運用規程に基づく取引

金融商品の取引は、当財団の資産運用規程に基づき行う。

イ 信用リスクの管理

債券については、発行体の状況を定期的に把握し、適宜理事会に報告する。

附属明細書

1. 基本財産の明細

財務諸表に対する注記「2 基本財産の増減額及びその残高」を参照のこと。

2. 引当金の明細

(単位:円)

科目	期首残高	当期増加額	当期減少額		期末残高
			目的使用	その他	
賞与引当金	10,683,134	11,003,980	10,683,134	0	11,003,980
貸倒引当金	1,262,068	0	0	101,216	1,160,852
退職給付引当金	33,546,686	13,866,100	9,302,200	0	38,110,586

貸倒引当金の当期減少額(その他)は、対象債権の回収による取崩しである。


独立監査人の監査報告書

平成 30 年 5 月 28 日


一般財団法人 ゆうちょ財団
理事会 御中

有限責任 あずさ監査法人

指定有限責任社員
業務執行社員 公認会計士

田中輝彦 

指定有限責任社員
業務執行社員 公認会計士

村松格輔 

当監査法人は、一般社団法人及び一般財団法人に関する法律第 199 条において準用する同法第 124 条第 2 項第 1 号の規定に基づき、一般財団法人 ゆうちょ財団の平成 29 年 4 月 1 日から平成 30 年 3 月 31 日までの平成 29 年度の貸借対照表及び損益計算書(公益認定等ガイドラインⅡ-4 の定めによる「正味財産増減計算書」をいう。)並びにその附属明細書並びに財務諸表に対する注記について監査し、併せて、貸借対照表内訳表及び正味財産増減計算書内訳表(以下、これらの監査の対象書類を「財務諸表等」という。)について監査を行った。

財務諸表等に対する理事者の責任

理事者の責任は、我が国において一般に公正妥当と認められる公益法人会計の基準に準拠して財務諸表等を作成し適正に表示することにある。これには、不正又は誤謬による重要な虚偽表示のない財務諸表等を作成し適正に表示するために理事者が必要と判断した内部統制を整備及び運用することが含まれる。

監査人の責任

当監査法人の責任は、当監査法人が実施した監査に基づいて、独立の立場から財務諸表等に対する意見を表明することにある。当監査法人は、我が国において一般に公正妥当と認められる監査の基準に準拠して監査を行った。監査の基準は、当監査法人に財務諸表等に重要な虚偽表示がないかどうかについて合理的な保証を得るために、監査計画を策定し、これに基づき監査を実施することを求めている。

監査においては、財務諸表等の金額及び開示について監査証拠を入手するための手続が実施される。監査手続は、当監査法人の判断により、不正又は誤謬による財務諸表等の重要な虚偽表示のリスクの評価に基づいて選択及び適用される。監査の目的は、内部統制の有効性について意見表明するためのものではないが、当監査法人は、リスク評価の実施に際して、状況に応じた適切な監査手続を立案するために、財務諸表等の作成と適正な表示に関連する内部統制を検討する。また、監査には、理事者が採用した会計方針及びその適用方法並びに理事者によって行われた見積りの評価も含め全体としての財務諸表等の表示を検討することが含まれる。

当監査法人は、意見表明の基礎となる十分かつ適切な監査証拠を入手したと判断している。

監査意見

当監査法人は、上記の財務諸表等が、我が国において一般に公正妥当と認められる公益法人会計の基準に準拠して、当該財務諸表等に係る期間の財産及び損益(正味財産増減)の状況をすべての重要な点において適正に表示しているものと認める。

利害関係


一般財団法人 ゆうちょ財団と当監査法人又は業務執行社員との間には、公認会計士法の規定により記載すべき利害関係はない。


以上

平成30年5月28日

監査報告

一般財団法人ゆうちょ財団

監事 磯谷 隆 

監事 増田 浩美 

第29期事業年度の事業報告、計算書類、これらの付属明細書、公益目的支出計画実施報告書その他理事の職務の執行の監査について、次のとおり報告します。

1. 監事の監査の方法及びその内容

監事間の協議により、監査方針を定めた上で、各監事が分担して、必要な調査を行い、その結果を監事間で協議して、監査を実施しました。

具体的には、理事会その他の重要な会議に出席し、重要な決裁文書や報告書を閲覧し、当法人の理事等及び会計監査人から、職務の執行状況等について定期的に報告を受け、また、随時説明を求めました。

会計監査人の職務の遂行が適正に実施されることを確保するための体制に関しては、会計監査人より監査に関する品質管理基準（平成17年10月28日企業会計審議会）等にしたがって整備している旨の通知を受けました。

2. 監査の結果

- (1) 事業報告及びその付属明細書は法令及び定款に従い当法人の状況を正しく表示しています。
- (2) 理事の職務の遂行に関し、不正の行為又は法令若しくは定款に違反する重大な事実はありません。
- (3) 当法人の業務の適正を確保するために必要な体制の整備等についての理事会の決議の内容は相当です。
- (4) 会計監査人あずさ監査法人の監査の方法及び結果は相当です。
- (5) 公益目的支出計画実施報告書は法令及び定款に従い、当法人の公益目的支出計画の実施状況を正しく表示しています。

(参考)

正味財産増減計算書

平成29年4月1日から平成30年3月31日まで

(単位:円)

科 目	予算額	決算額	差異
I 一般正味財産増減の部			
1 経常増減の部			
(1) 経常収益			
基本財産運用益	785,780	785,785	5
基本財産受取利息	785,780	785,785	5
受取会費	43,770,000	41,920,000	△ 1,850,000
賛助会員受取会費	43,770,000	41,920,000	△ 1,850,000
事業収益	42,953,800	55,107,876	12,154,076
販売収益	14,013,000	10,755,500	△ 3,257,500
受託収益	28,540,800	44,257,376	15,716,576
その他事業収入	400,000	95,000	△ 305,000
雑収益	111,276,431	111,944,219	667,788
受取利息	120,000	204,891	84,891
有価証券利息	111,156,431	111,467,976	311,545
雑益	0	271,352	271,352
経常収益計	198,786,011	209,757,880	10,971,869
(2) 経常費用			
事業費	340,684,145	328,041,901	△ 12,642,244
出版物調製費	225,000	309,420	84,420
その他材料費等	9,995,000	8,654,750	△ 1,340,250
役員給与	12,135,200	11,997,649	△ 137,551
職員給与	85,008,803	84,033,524	△ 975,279
賃金	2,783,293	0	△ 2,783,293
法定福利費	15,491,824	15,129,138	△ 362,686
厚生費	752,000	471,149	△ 280,851
賞与引当金繰入	8,336,500	8,439,443	102,943
退職給付費用	6,664,460	8,903,840	2,239,380
消耗品費	0	306,669	306,669
消耗什器備品費	0	418,994	418,994
光熱水費	1,285,468	1,171,473	△ 113,995
広告宣伝費	810,000	1,564,554	754,554
支払報酬	3,239,000	2,159,096	△ 1,079,904
業務委託費	22,169,947	17,737,476	△ 4,432,471
諸手数料	3,647,096	3,623,494	△ 23,602
減価償却費	6,691,751	6,200,919	△ 490,832
事務費	13,674,288	11,959,779	△ 1,714,509
旅費交通費	10,799,000	4,784,871	△ 6,014,129
交際費	310,000	224,640	△ 85,360
保険料	80,685	74,915	△ 5,770
修繕費	1,828,710	79,793	△ 1,748,917
賃借料	843,000	580,539	△ 262,461
租税公課	2,428,120	2,636,820	208,700
募集訓練費	890,000	649,034	△ 240,966
支払助成金	51,720,000	48,858,678	△ 2,861,322
研究委託費	46,360,000	43,945,660	△ 2,414,340
受託業務費	23,282,000	35,378,259	12,096,259
調査研究費	6,795,000	5,474,974	△ 1,320,026
雑費	2,438,000	2,272,351	△ 165,649
管理費	75,294,211	76,961,451	1,667,240
役員給与	19,467,200	19,570,907	103,707
職員給与	23,522,845	24,627,976	1,105,131
法定福利費	5,751,188	6,081,541	330,353
厚生費	590,000	671,394	81,394
賞与引当金繰入	2,413,301	2,564,537	151,236
退職給付費用	3,970,040	4,962,260	992,220
消耗品費	120,000	162,016	42,016
消耗什器備品費	200,000	237,430	37,430
光熱水費	398,532	364,463	△ 34,069
広告宣伝費	44,000	43,200	△ 800
支払報酬	7,194,400	7,360,784	166,384
業務委託費	1,715,653	1,699,944	△ 15,709
諸手数料	230,564	145,360	△ 85,204
減価償却費	1,990,697	1,962,834	△ 27,863
事務費	1,907,206	2,319,326	412,120
旅費交通費	298,700	192,678	△ 106,022
交際費	100,000	0	△ 100,000
保険料	24,315	22,545	△ 1,770
修繕費	601,290	42,247	△ 559,043
賃借料	3,610,000	3,285,712	△ 324,288

(参考)

(単位:円)

科 目	予 算 額	決 算 額	差 異
租税公課	536,280	396,030	△ 140,250
雑費	608,000	248,267	△ 359,733
経常費用計	415,978,356	405,003,352	△ 10,975,004
当期経常増減額	△ 217,192,345	△ 195,245,472	21,946,873
2 経常外増減の部			
(1) 経常外収益			
貸倒引当金戻入	240,000	101,216	△ 138,784
経常外収益計	240,000	101,216	△ 138,784
(2) 経常外費用			
固定資産除却損	0	0	0
経常外費用計	0	0	0
当期経常外増減額	240,000	101,216	△ 138,784
法人税、住民税及び事業税	70,000	70,000	0
税引前当期一般正味財産増減額	△ 216,952,345	△ 195,144,256	21,808,089
当期一般正味財産増減額	△ 216,952,345	△ 195,214,256	21,738,089
一般正味財産期首残高	12,268,219,824	12,268,219,824	0
一般正味財産期末残高	12,051,267,479	12,073,005,568	21,808,089