

平成 28 事業年度

平成 28 年 4 月 1 日から  
平成 29 年 3 月 31 日まで

# 決 算 報 告 書

貸 借 対 照 表

正味財産増減計算書

財務諸表に対する注記

監 査 報 告 書

一般財団法人 ゆうちよ財団



# 貸借対照表

平成29年3月31日現在

(単位：円)

科 目	当年度	前年度	増 減
<b>I 資産の部</b>			
<b>1 流動資産</b>			
現金預金	517,652,903	453,448,536	64,204,367
売掛金	7,170,416	5,891,264	1,279,152
未収金	38,020,344	44,197,908	△ 6,177,564
前払費用	908,085	996,813	△ 88,728
有価証券	399,941,384	800,135,551	△ 400,194,167
貯蔵品	163,301	198,999	△ 35,698
預け金	9,166,713	15,031,217	△ 5,864,504
<b>流動資産合計</b>	<b>973,023,146</b>	<b>1,319,900,288</b>	<b>△ 346,877,142</b>
<b>2 固定資産</b>			
<b>(1) 基本財産</b>			
預金	124,727,908	124,727,908	0
<b>基本財産合計</b>	<b>124,727,908</b>	<b>124,727,908</b>	<b>0</b>
<b>(2) 特定資産</b>			
減価償却引当特定資産	0	56,618,668	△ 56,618,668
<b>特定資産合計</b>	<b>0</b>	<b>56,618,668</b>	<b>△ 56,618,668</b>
<b>(3) その他固定資産</b>			
有形固定資産	205,846,518	210,673,024	△ 4,826,506
建物	150,568,754	151,923,254	△ 1,354,500
器具備品	22,793,117	19,554,197	3,238,920
土地	95,535,320	95,535,320	0
リース資産	3,635,280	3,635,280	0
減価償却累計額	△ 66,685,953	△ 59,975,027	△ 6,710,926
無形固定資産	544,160	779,180	△ 235,020
ソフトウェア	464,160	699,180	△ 235,020
電話加入権	80,000	80,000	0
投資等	11,100,307,564	10,909,314,405	190,993,159
長期性預金	100,000,000	100,000,000	0
投資有価証券	11,000,307,564	10,809,314,405	190,993,159
破産更生債権等	1,262,068	1,492,068	△ 230,000
貸倒引当金	△ 1,262,068	△ 1,492,068	230,000
<b>その他固定資産合計</b>	<b>11,306,698,242</b>	<b>11,120,766,609</b>	<b>185,931,633</b>
<b>固定資産合計</b>	<b>11,431,426,150</b>	<b>11,302,113,185</b>	<b>129,312,965</b>
<b>資産合計</b>	<b>12,404,449,296</b>	<b>12,622,013,473</b>	<b>△ 217,564,177</b>
<b>II 負債の部</b>			
<b>1 流動負債</b>			
未払金	85,572,801	80,088,917	5,483,884
未払費用	323,379	325,335	△ 1,956
前受金	575,200	526,700	48,500
預り金	2,328,376	1,983,416	344,960
未払法人税等	70,000	70,000	0
未払消費税等	585,200	273,700	311,500
賞与引当金	10,683,134	10,652,626	30,508
<b>流動負債合計</b>	<b>100,138,090</b>	<b>93,920,694</b>	<b>6,217,396</b>
<b>2 固定負債</b>			
退職給付引当金	33,546,686	58,421,086	△ 24,874,400
リース債務	2,544,696	3,271,752	△ 727,056
<b>固定負債合計</b>	<b>36,091,382</b>	<b>61,692,838</b>	<b>△ 25,601,456</b>
<b>負債合計</b>	<b>136,229,472</b>	<b>155,613,532</b>	<b>△ 19,384,060</b>
<b>III 正味財産の部</b>			
一般正味財産	12,268,219,824	12,466,399,941	△ 198,180,117
(うち基本財産への充当額)	(124,727,908)	(124,727,908)	(0)
(うち特定資産への充当額)	(0)	(56,618,668)	(△56,618,668)
<b>正味財産合計</b>	<b>12,268,219,824</b>	<b>12,466,399,941</b>	<b>△ 198,180,117</b>
<b>負債及び正味財産合計</b>	<b>12,404,449,296</b>	<b>12,622,013,473</b>	<b>△ 217,564,177</b>

# 貸借対照表内訳表

平成29年3月31日現在

(単位:円)

科 目	実施事業等会計	その他会計	法人会計	内部取引消去	合 計
I 資産の部					
1 流動資産					
現金預金	1,354,514	0	516,298,389		517,652,903
売掛金	7,170,416	0	0		7,170,416
未収金	99,340	500	37,920,504		38,020,344
前払費用	308,000	0	600,085		908,085
有価証券	0	0	399,941,384		399,941,384
貯蔵品	57,787	206	105,308		163,301
預け金	0	0	9,166,713		9,166,713
法人会計	64,125,671	110,793	0	△ 64,236,464	0
実施事業等会計	0	0	△ 64,125,671	64,125,671	0
その他会計	0	0	△ 110,793	110,793	0
流動資産合計	73,115,728	111,499	899,795,919	0	973,023,146
2 固定資産					
(1) 基本財産					
預金	0	0	124,727,908		124,727,908
基本財産合計	0	0	124,727,908	0	124,727,908
(2) 特定資産					
減価償却引当特定資産	0	0	0		0
特定資産合計	0	0	0	0	0
(3) その他固定資産					
有形固定資産	3,667,992	0	202,178,526		205,846,518
建物	0	0	150,568,754		150,568,754
器具備品	8,715,789	0	14,077,328		22,793,117
土地	0	0	95,535,320		95,535,320
リース資産	0	0	3,635,280		3,635,280
減価償却累計額	△ 5,047,797	0	△ 61,638,156		△ 66,685,953
無形固定資産	542,160	0	2,000		544,160
ソフトウェア	464,160	0	0		464,160
電話加入権	78,000	0	2,000		80,000
投資等	0	0	11,100,307,564		11,100,307,564
長期性預金	0	0	100,000,000		100,000,000
投資有価証券	0	0	11,000,307,564		11,000,307,564
破産更生債権等	0	0	1,262,068		1,262,068
貸倒引当金	0	0	△ 1,262,068		△ 1,262,068
その他固定資産合計	4,210,152	0	11,302,488,090	0	11,306,698,242
固定資産合計	4,210,152	0	11,427,215,998	0	11,431,426,150
資産合計	77,325,880	111,499	12,327,011,917	0	12,404,449,296
II 負債の部					
1 流動負債					
未払金	50,584,167	7,298	34,981,336		85,572,801
未払費用	323,379	0	0		323,379
前受金	575,200	0	0		575,200
預り金	13,684	0	2,314,692		2,328,376
未払法人税等	0	0	70,000		70,000
未払消費税等	0	0	585,200		585,200
貸与引当金	8,243,356	26,477	2,413,301		10,683,134
流動負債合計	59,739,786	33,775	40,364,529	0	100,138,090
2 固定負債					
退職給付引当金	17,586,094	77,724	15,882,868		33,546,686
リース債務	0	0	2,544,696		2,544,696
固定負債合計	17,586,094	77,724	18,427,564	0	36,091,382
負債合計	77,325,880	111,499	58,792,093	0	136,229,472
III 正味財産の部					
一般正味財産	0	0	12,268,219,824		12,268,219,824
(うち基本財産への充当額)	(0)	(0)	(124,727,908)		(124,727,908)
(うち特定資産への充当額)	(0)	(0)	(0)		(0)
正味財産合計	0	0	12,268,219,824	0	12,268,219,824
負債及び正味財産合計	77,325,880	111,499	12,327,011,917	0	12,404,449,296

# 正味財産増減計算書

平成28年4月1日から平成29年3月31日まで

(単位:円)

科 目	当年度	前年度	増 減
I 一般正味財産増減の部			
1 経常増減の部			
(1) 経常収益			
基本財産運用益	374,562	224,505	150,057
基本財産受取利息	374,562	224,505	150,057
特定資産運用益	2,160	10,714	△ 8,554
特定資産受取利息	2,160	10,714	△ 8,554
受取会費	42,020,000	48,120,000	△ 6,100,000
賛助会員受取会費	42,020,000	48,120,000	△ 6,100,000
事業収益	42,099,468	34,739,996	7,359,472
販売収益	10,777,700	8,509,700	2,268,000
受託収益	31,146,768	26,045,296	5,101,472
その他事業収入	175,000	185,000	△ 10,000
雑収益	111,796,614	115,232,724	△ 3,436,110
受取利息	229,501	129,436	100,065
有価証券利息	111,211,985	115,062,230	△ 3,850,245
雑益	355,128	41,058	314,070
経常収益計	196,292,804	198,327,939	△ 2,035,135
(2) 経常費用			
事業費	316,915,161	317,141,102	△ 225,941
出版物調製費	575,694	209,952	365,742
その他材料費等	9,246,427	7,602,210	1,644,217
役員給与	12,135,200	12,135,193	7
職員給与	79,263,708	84,780,892	△ 5,517,184
貸金	733,528	3,305,281	△ 2,571,753
法定福利費	14,730,738	15,259,188	△ 528,450
厚生費	407,258	516,453	△ 109,195
賞与引当金繰入	8,269,833	8,195,484	74,349
退職給付費用	7,504,480	9,241,780	△ 1,737,300
消耗品費	0	196,323	△ 196,323
消耗什器備品費	153,359	408,314	△ 254,955
光熱水費	1,076,189	1,164,982	△ 88,793
広告宣伝費	795,718	540,913	254,805
支払報酬	2,076,507	2,100,031	△ 23,524
業務委託費	23,682,852	22,713,639	969,213
諸手数料	3,514,022	3,552,731	△ 38,709
減価償却費	6,162,427	5,746,857	415,570
事務費	10,592,230	9,803,363	788,867
旅費交通費	6,847,864	6,812,195	35,669
保険料	78,332	76,334	1,998
修繕費	278,104	1,150,503	△ 872,399
貸借料	794,052	835,025	△ 40,973
租税公課	2,263,526	2,122,729	140,797
募集訓練費	599,502	800,126	△ 200,624
支払助成金	47,923,644	48,204,748	△ 281,104
研究委託費	44,034,372	41,450,248	2,584,124
受託業務費	25,343,175	20,787,500	4,555,675
調査研究費	5,381,672	5,365,076	16,596
雑費	2,450,748	2,063,032	387,716
管理費	77,396,461	78,365,621	△ 969,160
役員給与	19,731,904	19,343,724	388,180
職員給与	23,870,262	25,482,252	△ 1,611,990
法定福利費	5,909,118	5,916,047	△ 6,929
厚生費	516,535	390,917	125,618
賞与引当金繰入	2,413,301	2,457,142	△ 43,841
退職給付費用	6,607,920	5,067,520	1,540,400
消耗品費	0	50,997	△ 50,997
消耗什器備品費	42,877	1,130,016	△ 1,087,139
光熱水費	333,994	359,695	△ 25,701
広告宣伝費	43,200	43,200	0
支払報酬	7,293,962	7,160,318	133,644
業務委託費	1,787,368	1,632,995	154,373
諸手数料	154,435	141,927	12,508
減価償却費	1,816,720	1,652,539	164,181
事務費	2,105,575	1,717,730	387,845
旅費交通費	151,842	211,104	△ 59,262
保険料	23,508	22,146	1,362
修繕費	250,556	298,857	△ 48,301
貸借料	3,488,112	3,699,807	△ 211,695

(単位:円)

科 目	当年度	前年度	増 減
租税公課	387,474	1,161,086	△ 773,612
雑費	517,798	425,602	92,196
経常費用計	394,311,622	395,506,723	△ 1,195,101
当期経常増減額	△ 198,018,818	△ 197,178,784	△ 840,034
2 経常外増減の部			
(1) 経常外収益			
貸倒引当金戻入	230,000	240,000	△ 10,000
経常外収益計	230,000	240,000	△ 10,000
(2) 経常外費用			
固定資産除却損	321,299	9	321,290
経常外費用計	321,299	9	321,290
当期経常外増減額	△ 91,299	239,991	△ 331,290
税引前当期一般正味財産増減額	△ 198,110,117	△ 196,938,793	△ 1,171,324
法人税、住民税及び事業税	70,000	70,000	0
当期一般正味財産増減額	△ 198,180,117	△ 197,008,793	△ 1,171,324
一般正味財産期首残高	12,466,399,941	12,663,408,734	△ 197,008,793
一般正味財産期末残高	12,268,219,824	12,466,399,941	△ 198,180,117

正味財産増減計算書内訳表

平成28年4月1日から平成29年3月31日

科目	実施事業等会計								その他会計 研修業務	法人会計	合計
	貯蓄経済	ゆうちよ資産研究	国際ボランティア支援	ポスタル	金融相談	教育出版	特定寄附	小計			
<b>I 一般正味財産増減の部</b>											
<b>1. 経常増減の部</b>											
(1) 経常収益											
基本財産運用益	0	0	0	0	0	0	0	0	0	0	0
基本財産受取利息	0	0	0	0	0	0	0	0	0	0	374,562
特定資産運用益	0	0	0	0	0	0	0	0	0	0	374,562
特定資産受取利息	0	0	0	0	0	0	0	0	0	0	2,160
受取会費	0	20,910,000	21,110,000	0	0	0	0	0	0	0	2,160
貸助会員受取会費	0	20,910,000	21,110,000	0	0	0	0	0	0	0	42,020,000
事業収益	2,980,800	0	0	1,908,400	175,000	37,035,268	0	42,020,000	0	0	42,020,000
販売収益	0	0	0	1,908,400	175,000	8,869,300	0	42,020,000	0	0	42,020,000
受託収益	2,980,800	0	0	0	0	28,165,968	0	10,777,700	0	0	10,777,700
その他事業収入	0	0	0	0	0	0	0	31,146,768	0	0	31,146,768
雑収益	0	0	0	0	175,000	0	0	175,000	0	0	175,000
受取利息	0	0	0	0	0	0	0	16,511	0	0	111,780,103
有価証券利息	0	0	0	0	0	0	0	0	0	0	229,501
雑益	0	0	0	0	0	0	0	0	0	0	111,211,985
経常収益計	2,980,800	20,910,000	21,110,000	1,908,400	185,976	37,040,803	0	84,135,979	0	0	338,617
(2) 経常費用											
事業費	95,657,857	38,093,461	36,163,697	30,845,777	38,479,002	47,039,265	30,000,000	316,279,059	636,102	0	316,915,161
出版物調製費	0	0	0	575,694	0	0	0	575,694	0	0	575,694
その他材料費等	0	0	0	0	399,600	8,816,827	0	9,246,427	0	0	9,246,427
役員給与	2,882,110	3,033,800	3,033,800	606,760	1,820,280	606,760	0	11,983,510	151,690	0	12,135,200
職員給与	26,638,209	11,967,472	8,710,773	15,305,258	11,322,630	5,060,276	0	79,004,618	259,090	0	79,263,708
貸金	482,479	0	251,049	0	0	0	0	733,528	0	0	733,528
法定福利費	4,163,276	2,425,838	1,883,585	2,768,249	2,170,343	958,373	0	14,669,664	61,071	0	14,730,738
厚生費	121,550	78,156	39,960	91,200	44,676	29,813	0	105,355	1,903	0	107,258
貸与引当金繰入	2,658,818	1,226,773	1,056,599	1,480,442	1,247,346	573,378	0	8,243,356	26,477	0	8,269,833
退職給付費用	2,896,689	1,261,020	560,620	1,681,524	626,422	132,204	0	7,458,479	16,001	0	7,504,480
消耗什器備品費	45,036	21,449	22,528	21,449	26,806	16,091	0	153,359	0	0	153,359
光熱水費	289,398	200,545	213,881	124,840	129,861	110,604	0	1,069,129	7,060	0	1,076,189
広告宣伝費	0	0	687,718	108,000	0	0	0	795,718	0	0	795,718
支払報酬	66,822	1,264,000	685,685	0	60,000	0	0	2,076,507	0	0	2,076,507
業務委託費	1,613,900	951,073	4,013,075	3,294,320	11,585,084	2,088,312	0	23,845,761	37,088	0	23,882,852
請手送料	66,943	3,139,841	37,641	29,355	66,158	172,889	0	3,512,830	1,192	0	3,514,022
減価償却費	1,638,572	1,017,809	1,114,997	711,846	918,246	730,897	0	6,162,427	0	0	6,162,427
事務費	475,146	4,769,180	2,214,275	2,840,786	709,793	548,164	0	10,557,344	34,886	0	10,592,230
旅費交通費	103,877	3,144,821	2,443,224	13,292	1,095,829	16,821	0	6,847,864	0	0	6,847,864
保険料	21,710	13,385	14,215	9,709	10,864	8,419	0	78,332	0	0	78,332
修繕費	81,670	38,895	40,853	38,895	48,610	27,430	0	276,353	1,751	0	278,104
貸借料	332,040	189,459	224,170	57,283	0	0	0	794,052	0	0	794,052
租税公課	363,568	228,885	254,982	141,256	136,163	1,130,802	0	2,255,826	7,890	0	2,263,716
研修調製費	0	0	0	0	599,502	0	0	599,502	0	0	599,502
支払助成金	0	3,000,000	9,562,855	0	5,360,789	0	0	17,923,644	0	0	17,923,644
研究委託費	44,034,372	0	0	0	0	0	30,000,000	44,034,372	0	0	44,034,372
受託業務費	0	0	0	0	0	25,343,175	0	25,343,175	0	0	25,343,175
調査研究費	5,381,672	0	0	0	0	0	0	5,381,672	0	0	5,381,672
雑費	1,000,000	100,000	97,229	945,519	0	308,000	0	2,450,748	0	0	2,450,748
管理費	0	0	0	0	0	0	0	0	0	0	77,396,461
役員給与	0	0	0	0	0	0	0	0	0	0	19,731,904
職員給与	0	0	0	0	0	0	0	0	0	0	23,870,262
法定福利費	0	0	0	0	0	0	0	0	0	0	5,909,118
厚生費	0	0	0	0	0	0	0	0	0	0	516,535
貸与引当金繰入	0	0	0	0	0	0	0	0	0	0	2,413,301
退職給付費用	0	0	0	0	0	0	0	0	0	0	6,607,920
消耗什器備品費	0	0	0	0	0	0	0	0	0	0	12,877
光熱水費	0	0	0	0	0	0	0	0	0	0	333,994
広告宣伝費	0	0	0	0	0	0	0	0	0	0	13,200
支払報酬	0	0	0	0	0	0	0	0	0	0	7,293,962
業務委託費	0	0	0	0	0	0	0	0	0	0	1,787,368
請手送料	0	0	0	0	0	0	0	0	0	0	154,435
減価償却費	0	0	0	0	0	0	0	0	0	0	1,816,720
事務費	0	0	0	0	0	0	0	0	0	0	2,105,575
旅費交通費	0	0	0	0	0	0	0	0	0	0	151,842
保険料	0	0	0	0	0	0	0	0	0	0	23,508
修繕費	0	0	0	0	0	0	0	0	0	0	250,556
貸借料	0	0	0	0	0	0	0	0	0	0	3,438,112
租税公課	0	0	0	0	0	0	0	0	0	0	387,474
雑費	0	0	0	0	0	0	0	0	0	0	517,798
経常費用計	95,657,857	38,093,461	36,163,697	30,845,777	38,479,002	47,039,265	30,000,000	316,279,059	636,102	0	394,311,822
当期経常増減額	△ 92,677,057	△ 17,183,461	△ 15,053,697	△ 28,937,377	△ 38,293,026	△ 9,998,462	△ 30,000,000	△ 232,143,080	△ 636,102	34,760,364	△ 198,018,818
(1) 経常外収益											
貸倒引当金戻入	0	0	0	0	0	0	0	0	0	0	230,000
経常外収益計	0	0	0	0	0	0	0	0	0	0	230,000
(2) 経常外費用											
固定資産除却損	0	0	0	0	0	0	0	0	0	0	321,299
経常外費用計	0	0	0	0	0	0	0	0	0	0	321,299
当期経常外増減額	0	0	0	0	0	0	0	0	0	0	△ 91,299
当期経常増減額	△ 92,677,057	△ 17,183,461	△ 15,053,697	△ 28,937,377	△ 38,293,026	△ 9,998,462	△ 30,000,000	△ 232,143,080	△ 636,102	△ 321,299	△ 198,210,117
他会計振替額	0	0	0	0	0	0	0	0	0	0	0
税引前当期一般正味財産増減額	0	0	0	0	0	0	0	0	0	0	70,000
法人税、住民税及び事業税	0	0	0	0	0	0	0	0	0	0	△ 198,180,117
当期一般正味財産増減額	0	0	0	0	0	0	0	0	0	0	△ 198,180,117
一般正味財産期首残高	0	0	0	0	0	0	0	0	0	0	12,466,399,941
一般正味財産期末残高	0	0	0	0	0	0	0	0	0	0	12,268,219,824

## 財務諸表に対する注記

### 1 重要な会計方針

#### (1) 有価証券の評価基準及び評価方法

満期保有目的の債券は、償却原価法によっている。

その他有価証券は、移動平均法による原価法によっている。

#### (2) 固定資産の減価償却の方法

ア 建物（建物附属設備を除く）は定額法によっている。

イ 建物（建物附属設備を除く）及びリース資産以外の有形固定資産は定額法によっている。

ウ 無形固定資産（ソフトウェア）は、法人の利用可能期間（5年）に基づく定額法によっている。

エ 所有権移転外ファイナンス・リース取引に係るリース資産は、リース期間を耐用年数とし、残存価額をゼロとする定額法によっている。

なお、有形固定資産（リース資産を除く）の耐用年数及び残存価額は法人税法に規定する方法と同一の基準による。

#### (3) 引当金の計上基準

ア 貸倒引当金は、債権の貸倒による損失に備えるため一般債権については、過去の一定期間における貸倒実績率により計上し、貸倒懸念債権など特定の債権については、個別に債権の回収可能性を検討し回収不能見込額を計上している。

イ 賞与引当金は、職員の賞与の支給に備えるため、賞与支給見込額のうち当期に対応する額を計上している。

ウ 退職給付引当金は、職員等の退職給付の支給に備えるため、期末における退職給付債務（簡便法）に基づき、当年度末において発生していると認められる額を計上している。

#### (4) リース取引に関する会計基準等の適用

所有権移転外ファイナンス・リース取引については、通常の売買取引



に係る方法に準じた会計処理を適用し、リース資産として計上している。

(5) 消費税等の会計処理

消費税及び地方消費税の会計処理は税込処理による。

2 基本財産及び特定資産の増減額及びその残高

基本財産及び特定資産の増減額及びその残高は、次のとおりである。

(単位：円)

科 目	前 期 末 残 高	当 期 増 加 額	当 期 減 少 額	当 期 末 残 高
基本財産				
預金	124,727,908	0	0	124,727,908
小 計	124,727,908	0	0	124,727,908
特定資産				
減価償却引当特定資産	56,618,668	0	56,618,668	0
小 計	56,618,668	0	56,618,668	0
合 計	181,346,576	0	56,618,668	124,727,908

3 基本財産及び特定資産の財源等の内訳

基本財産及び特定資産の財源等の内訳は、次のとおりである。

(単位：円)

科 目	当 期 末 残 高	(うち一般正味財産からの充当額)
基本財産		
預金	124,727,908	124,727,908
小 計	124,727,908	124,727,908
特定資産		
減価償却引当特定資産	0	0
小 計	0	0
合 計	124,727,908	124,727,908

#### 4 満期保有目的の債券の内訳並びに帳簿価額、時価及び評価損益

満期保有目的の債券の内訳並びに帳簿価額、時価及び評価損益は、次のとおりである。

(単位:円)			
種 類 及 び 銘 柄	帳 簿 価 額	時 価	評 価 損 益
国債			
利付国債(10年)第288回	200,000,000	201,840,000	1,840,000
利付国債(20年)第129回	205,335,496	242,044,200	36,708,704
利付国債(20年)第136回	98,481,806	118,370,000	19,888,194
利付国債(20年)第139回	199,078,735	236,800,000	37,721,265
利付国債(20年)第143回	199,154,965	237,069,800	37,914,835
利付国債(20年)第144回	199,264,539	233,879,800	34,615,261
利付国債(20年)第145回	199,515,561	240,130,200	40,614,639
利付国債(20年)第151回	698,210,899	782,274,500	84,063,601
地方債			
大阪市公募公債平成23年度第6回	102,116,575	104,630,000	2,513,425
第389回大阪府公募公債(10年)	199,927,205	206,020,000	6,092,795
第391回大阪府公募公債(10年)	303,088,029	308,610,000	5,521,971
平成26年度第13回北海道公募公債	100,830,267	102,520,000	1,689,733
第397回大阪府公募公債(10年)	99,619,112	103,310,000	3,690,888
第399回大阪府公募公債(10年)	143,700,890	148,334,400	4,633,510
兵庫県第4回12年公募公債	101,497,671	104,890,000	3,392,329
静岡県第9回15年公募公債	199,854,328	208,960,000	9,105,672
第17回川崎市20年公募公債	200,000,000	230,934,000	30,934,000
愛知県公募公債 平成25年度第3回	100,000,000	114,660,000	14,660,000
第4回群馬県公募公債(20年)	100,000,000	117,270,000	17,270,000
兵庫県第29回20年公募公債	100,000,000	94,620,000	△ 5,380,000
政府関係機関債			
第5回財形住宅債券	99,941,384	100,120,000	178,616
㈱日本政策投資銀行第23回無担保社債	100,621,199	101,300,000	678,801
第49回鉄道建設・運輸施設整備機構債券	100,000,000	103,794,000	3,794,000
第14回国際協力機構債券	100,000,000	104,190,000	4,190,000
第102回日本高速道路・債務返済機構債	100,118,177	103,510,000	3,391,823
第144回日本高速道路・債務返済機構債	302,368,421	307,688,100	5,319,679
第69回地方公共団体金融機構債券	300,000,000	306,360,000	6,360,000
第72回地方公共団体金融機構債券	99,376,279	102,910,000	3,533,721
第111回住宅金融支援機構債券	100,000,000	111,750,000	11,750,000
第161回住宅金融支援機構債券	101,030,392	103,880,000	2,849,608
第117回住宅金融支援機構債券	200,000,000	224,746,000	24,746,000

種 類 及 び 銘 柄	帳簿価額	時 価	評価損益
第134回住宅金融支援機構債券	213,061,225	222,080,000	9,018,775
第89回都市再生債券	209,092,805	217,580,000	8,487,195
第142回日本高速道路・債務返済機構債	203,371,802	211,985,000	8,613,198
政府保証日本高速道路機構債券第176回	400,118,748	471,000,000	70,881,252
政府保証日本高速道路機構債券第178回	99,853,698	117,387,300	17,533,602
政府保証日本高速道路機構債券第191回	300,000,000	349,080,000	49,080,000
政府保証日本高速道路機構債券第194回	99,599,678	117,530,000	17,930,322
政府保証日本高速道路機構債券第199回	300,000,000	356,160,000	56,160,000
政府保証日本高速道路機構債券第239回	300,000,000	328,590,000	28,590,000
第131回都市再生債券	100,000,000	94,740,000	△ 5,260,000
民間債			
電源開発(株)第27回無担保社債	203,147,948	206,640,000	3,492,052
(株)みずほ銀行第37回無担保社債	99,976,880	100,550,000	573,120
第53回伊藤忠商事(株)無担保社債	103,284,666	104,470,000	1,185,334
第3回野村不動産ホールディング(株)無担保社債	101,971,239	105,835,300	3,864,061
関西国際空港(株)第26回社債	101,462,415	103,820,000	2,357,585
電源開発(株)第31回無担保社債	201,092,706	207,200,000	6,107,294
第7回りそな銀行(劣後特約付)	101,030,852	104,830,000	3,799,148
三菱地所株式会社第112回無担保社債	200,664,252	203,230,000	2,565,748
電源開発(株)第37回無担保社債	102,335,396	103,930,000	1,594,604
九州電力社債第436回	100,785,391	100,760,000	△ 25,391
(株)三菱東京UFJ銀行第144回無担保社債	201,969,447	206,980,000	5,010,553
第48回住友商事	100,532,774	103,200,000	2,667,226
第50回日立キャピタル社債	303,479,707	311,460,000	7,980,293
味の素(株)第23回無担保社債	200,000,000	201,540,000	1,540,000
成田国際空港社債第23回	200,000,000	195,300,000	△ 4,700,000
外国債			
ラボバンク・ネダーランド第21回円貨社債	200,285,389	201,280,000	994,611
国際復興開発銀行(豪ドル)	1,000,000,000	1,034,800,000	34,800,000
金銭信託			
三井住友信託銀行金銭信託	200,000,000	200,000,000	0
合同運用指定金銭信託(スタートラストα)	100,000,000	100,000,000	0
合 計	11,400,248,948	12,189,372,600	789,123,652

## 5 リース取引関係

### (1) ファイナンス・リース取引

所有権移転外ファイナンス・リース取引

リース資産の内容

その他固定資産

複合コピー機 (器具備品)

## 6 退職給付関係

### (1) 採用している退職給付制度の概要

退職一時金制度を設けている。

### (2) 退職給付債務及びその内訳

(単位:円)

退職給付債務	33,546,686
退職給付引当金	33,546,686

### (3) 退職給付費用に関する事項

(単位:円)

勤務費用	14,112,400
退職給付費用	14,112,400

## 7 金融商品の状況に関する事項

### (1) 金融商品に対する取組方針

当財団は、法人会計費用の財源を運用益によって賄うため、主に債券、金銭信託により資産運用をする。なお、デリバティブ取引は行わない方針である。

### (2) 金融商品の内容及びそのリスク

投資有価証券は、債券及び金銭信託であり、発行体の信用リスクにさらされている。また、一部の債券にかかる利息は為替の変動リスクにさらされ

ている。

(3) 金融商品に係るリスク管理体制

ア 資産運用規程に基づく取引

金融商品の取引は、当財団の資産運用規程に基づき行う。

イ 信用リスクの管理

債券については、発行体の状況を定期的に把握し、適宜理事会に報告する。

## 附属明細書

### 1. 基本財産及び特定資産の明細

財務諸表に対する注記「2 基本財産及び特定資産の増減額及びその残高」を参照のこと。

### 2. 引当金の明細

(単位:円)

科目	期首残高	当期増加額	当期減少額		期末残高
			目的使用	その他	
賞与引当金	10,652,626	10,683,134	10,652,626	0	10,683,134
貸倒引当金	1,492,068	0	0	230,000	1,262,068
退職給付引当金	58,421,086	14,112,400	38,986,800	0	33,546,686

貸倒引当金の当期減少額(その他)は、対象債権の回収による取崩しである。


# 独立監査人の監査報告書

平成 29 年 5 月 29 日


一般財団法人 ゆうちょ財団  
理事会 御中

有限責任 あずさ監査法人

指定有限責任社員  
業務執行社員 公認会計士

田中輝彦 

指定有限責任社員  
業務執行社員 公認会計士

村松裕輔 

当監査法人は、一般社団法人及び一般財団法人に関する法律第 199 条において準用する同法第 124 条第 2 項第 1 号の規定に基づき、一般財団法人 ゆうちょ財団の平成 28 年 4 月 1 日から平成 29 年 3 月 31 日までの平成 28 年度の貸借対照表及び損益計算書(公益認定等ガイドラインⅡ-4 の定めによる「正味財産増減計算書」をいう。)並びにその附属明細書並びに財務諸表に対する注記について監査し、併せて、貸借対照表内訳表及び正味財産増減計算書内訳表(以下、これらの監査の対象書類を「財務諸表等」という。)について監査を行った。

## 財務諸表等に対する理事者の責任

理事者の責任は、我が国において一般に公正妥当と認められる公益法人会計の基準に準拠して財務諸表等を作成し適正に表示することにある。これには、不正又は誤謬による重要な虚偽表示のない財務諸表等を作成し適正に表示するために理事者が必要と判断した内部統制を整備及び運用することが含まれる。

## 監査人の責任

当監査法人の責任は、当監査法人が実施した監査に基づいて、独立の立場から財務諸表等に対する意見を表明することにある。当監査法人は、我が国において一般に公正妥当と認められる監査の基準に準拠して監査を行った。監査の基準は、当監査法人に財務諸表等に重要な虚偽表示がないかどうかについて合理的な保証を得るために、監査計画を策定し、これに基づき監査を実施することを求めている。

監査においては、財務諸表等の金額及び開示について監査証拠を入手するための手続が実施される。監査手続は、当監査法人の判断により、不正又は誤謬による財務諸表等の重要な虚偽表示のリスクの評価に基づいて選択及び適用される。監査の目的は、内部統制の有効性について意見表明するためのものではないが、当監査法人は、リスク評価の実施に際して、状況に応じた適切な監査手続を立案するために、財務諸表等の作成と適正な表示に関連する内部統制を検討する。また、監査には、理事者が採用した会計方針及びその適用方法並びに理事者によって行われた見積りの評価も含め全体としての財務諸表等の表示を検討することが含まれる。

当監査法人は、意見表明の基礎となる十分かつ適切な監査証拠を入手したと判断している。

## 監査意見

当監査法人は、上記の財務諸表等が、我が国において一般に公正妥当と認められる公益法人会計の基準に準拠して、当該財務諸表等に係る期間の財産及び損益(正味財産増減)の状況をすべての重要な点において適正に表示しているものと認める。

## 利害関係


一般財団法人 ゆうちょ財団と当監査法人又は業務執行社員との間には、公認会計士法の規定により記載すべき利害関係はない。


以上

平成29年5月29日

## 監査報告

一般財団法人ゆうちょ財団

監事 磯谷隆也 

監事 増田治美 

第28期事業年度の事業報告、計算書類、これらの付属明細書、公益目的支出計画実施報告書その他理事の職務の執行の監査について、次のとおり報告します。

### 1. 監事の監査の方法及びその内容

監事間の協議により、監査方針を定めた上で、各監事が分担して、必要な調査を行い、その結果を監事間で協議して、監査を実施しました。

具体的には、理事会その他の重要な会議に出席し、重要な決裁文書や報告書を閲覧し、当法人の理事等及び会計監査人から、職務の執行状況等について定期的に報告を受け、また、随時説明を求めました。

会計監査人の職務の遂行が適正に実施されることを確保するための体制に関しては、会計監査人より監査に関する品質管理基準（平成17年10月28日企業会計審議会）等にしながら整備している旨の通知を受けました。

### 2. 監査の結果

- (1) 事業報告及びその付属明細書は法令及び定款に従い当法人の状況を正しく表示しています。
- (2) 理事の職務の遂行に関し、不正の行為又は法令若しくは定款に違反する重大な事実はありません。
- (3) 当法人の業務の適正を確保するために必要な体制の整備等についての理事会の決議の内容は相当です。
- (4) 会計監査人あずさ監査法人の監査の方法及び結果は相当です。
- (5) 公益目的支出計画実施報告書は法令及び定款に従い、当法人の公益目的支出計画の実施状況を正しく表示しています。



(別紙)

## 正味財産増減計算書

平成28年4月1日から平成29年3月31日まで

(単位:円)

科 目	予 算 額	決 算 額	差 異
I 一般正味財産増減の部			
1 経常増減の部			
(1) 経常収益			
基本財産運用益	224,000	374,562	150,562
基本財産受取利息	224,000	374,562	150,562
特定資産運用益	15,000	2,160	△ 12,840
特定資産受取利息	15,000	2,160	△ 12,840
受取会費	44,616,000	42,020,000	△ 2,596,000
賛助会員受取会費	44,616,000	42,020,000	△ 2,596,000
事業収益	36,214,800	42,099,468	5,884,668
販売収益	11,934,000	10,777,700	△ 1,156,300
受託収益	23,780,800	31,146,768	7,365,968
その他事業収入	500,000	175,000	△ 325,000
雑収益	116,853,783	111,796,614	△ 5,057,169
受取利息	40,000	229,501	189,501
有価証券利息	116,813,783	111,211,985	△ 5,601,798
雑益	0	355,128	355,128
経常収益計	197,923,583	196,292,804	△ 1,630,779
(2) 経常費用			
事業費	332,706,654	316,915,161	△ 15,791,493
出版物調製費	150,000	575,694	425,694
その他材料費等	10,274,000	9,246,427	△ 1,027,573
役員給与	12,135,205	12,135,200	△ 5
職員給与	85,032,604	79,263,708	△ 5,768,896
賃金	3,646,373	733,528	△ 2,912,845
法定福利費	15,835,642	14,730,738	△ 1,104,904
厚生費	644,000	407,258	△ 236,742
賞与引当金繰入	8,195,484	8,269,833	74,349
退職給付費用	5,825,860	7,504,480	1,678,620
消耗什器備品費	0	153,359	153,359
光熱水費	1,337,300	1,076,189	△ 261,111
広告宣伝費	726,000	795,718	69,718
支払報酬	2,943,000	2,076,507	△ 866,493
業務委託費	21,238,354	23,682,852	2,444,498
諸手数料	3,661,661	3,514,022	△ 147,639
減価償却費	6,819,679	6,162,427	△ 657,252
事務費	11,539,089	10,592,230	△ 946,859
旅費交通費	11,952,000	6,847,864	△ 5,104,136
保険料	77,943	78,332	389
修繕費	843,700	278,104	△ 565,596
賃借料	883,000	794,052	△ 88,948
租税公課	2,553,760	2,263,526	△ 290,234
募集訓練費	1,000,000	599,502	△ 400,498
支払助成金	50,400,000	47,923,644	△ 2,476,356
研究委託費	47,930,000	44,034,372	△ 3,895,628
受託業務費	18,620,000	25,343,175	6,723,175
調査研究費	6,271,000	5,381,672	△ 889,328
雑費	2,171,000	2,450,748	279,748
管理費	75,783,475	77,396,461	1,612,986
役員給与	19,347,200	19,731,904	384,704
職員給与	23,906,185	23,870,262	△ 35,923
法定福利費	5,811,908	5,909,118	97,210
厚生費	503,000	516,535	13,535
賞与引当金繰入	2,457,142	2,413,301	△ 43,841
退職給付費用	4,574,740	6,607,920	2,033,180
消耗品費	120,000	0	△ 120,000
消耗什器備品費	200,000	42,877	△ 157,123
光熱水費	411,700	333,994	△ 77,706
広告宣伝費	44,000	43,200	△ 800
支払報酬	7,194,400	7,293,962	99,562
業務委託費	1,866,246	1,787,368	△ 78,878
諸手数料	209,299	154,435	△ 54,864
減価償却費	2,018,983	1,816,720	△ 202,263
事務費	1,786,375	2,105,575	319,200
旅費交通費	298,700	151,842	△ 146,858
交際費	100,000	0	△ 100,000
保険料	22,057	23,508	1,451
修繕費	286,300	250,556	△ 35,744
賃借料	3,720,000	3,438,112	△ 281,888

## (別紙)

(単位:円)

科 目	予 算 額	決 算 額	差 異
租税公課	497,240	387,474	△ 109,766
雑費	408,000	517,798	109,798
経常費用計	408,490,129	394,311,622	△ 14,178,507
当期経常増減額	△ 210,566,546	△ 198,018,818	12,547,728
2 経常外増減の部			
(1) 経常外収益			
貸倒引当金戻入	150,000	230,000	80,000
経常外収益計	150,000	230,000	80,000
(2) 経常外費用			
固定資産除却損	0	321,299	321,299
経常外費用計	0	321,299	321,299
当期経常外増減額	150,000	△ 91,299	△ 241,299
法人税、住民税及び事業税	70,000	70,000	0
税引前当期一般正味財産増減額	△ 210,416,546	△ 198,110,117	12,306,429
当期一般正味財産増減額	△ 210,416,546	△ 198,180,117	12,236,429
一般正味財産期首残高	12,466,399,941	12,466,399,941	0
一般正味財産期末残高	12,255,983,395	12,268,219,824	12,306,429