

< 調査結果の分析 >

． 近くにある金融機関

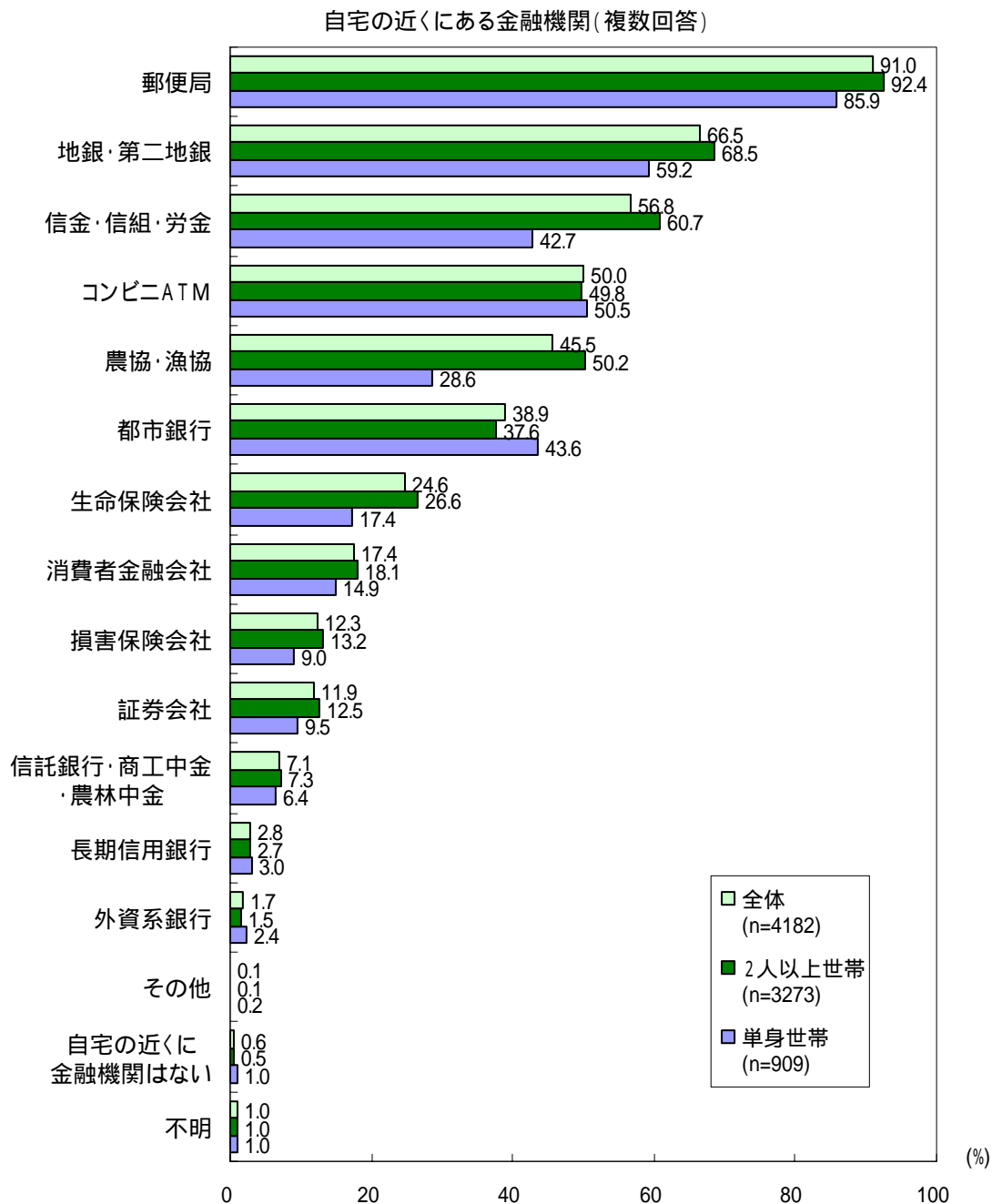
1. 自宅の近くにある金融機関（問1 複数回答）

問1 ご自宅の近く(自家用車、自転車、徒歩等、日常利用する交通手段で10分以内)にある金融機関(支店、支社、出張所、ATM・CDのみの無人店舗を含む)をすべて選んでください。(はいくつでも)
 「ATM」とは、現金自動預け入れ払い機をいいます。「CD」とは、現金自動支払い機をいいます。なお、金融機関がコンビニエンスストア内に設置するATMについては、「コンビニATM」に含めてください。

< 世帯別 >

自宅の近くにある金融機関としては、全体では、「郵便局」(91.0%)の割合が最も高く、以下、かなり離れて「地銀・第二地銀」(66.5%)、「信金・信組・労金」(56.8%)が続いている。

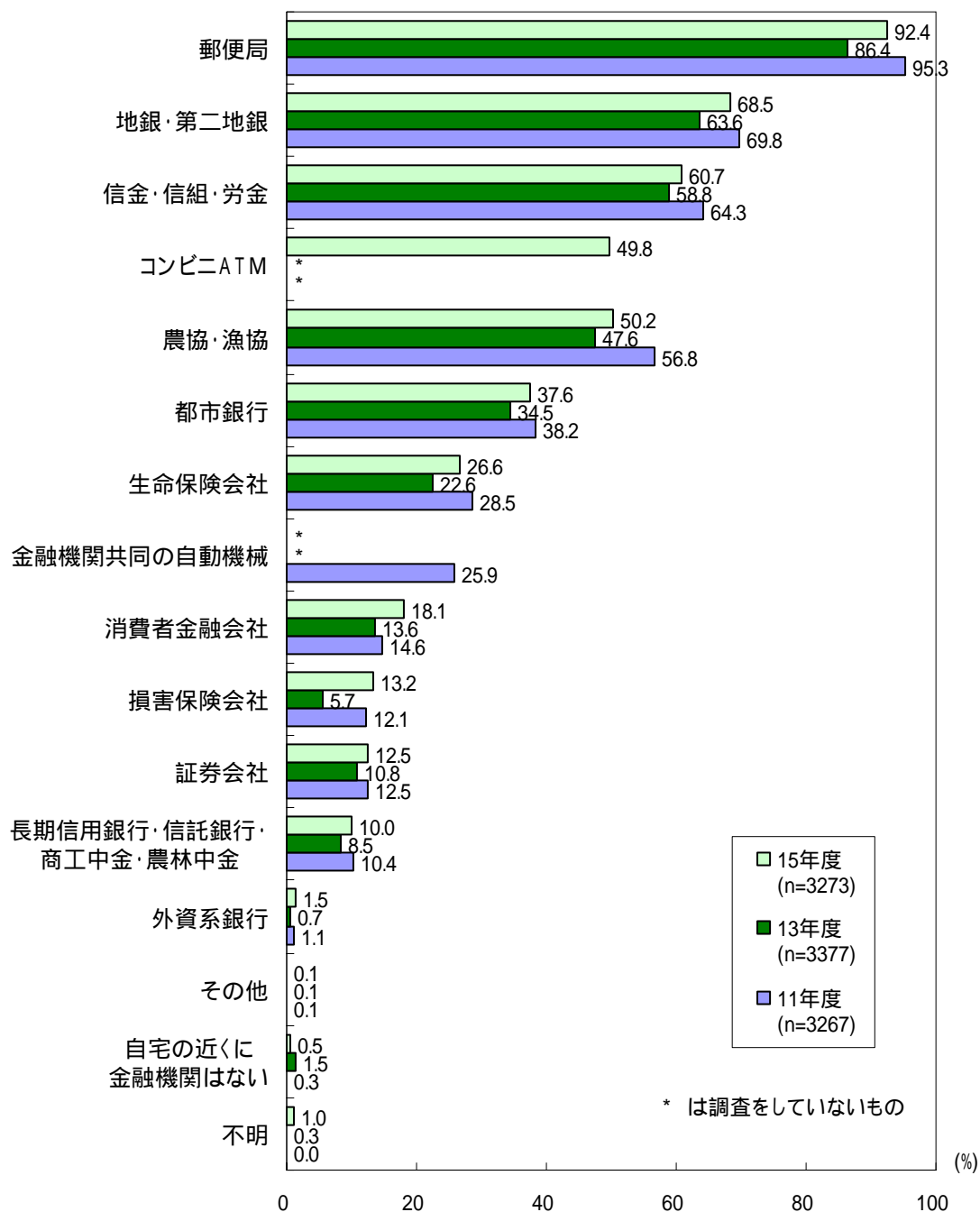
「コンビニATM」については、50.0%の世帯が近くにあると答えている。



<時系列比較> (2人以上世帯)

2人以上世帯について、13年度調査、11年度調査と比較すると、13年度調査において全体として回答率が低くなっているが、大きな変化はみられない。なお13年度調査においては、マトリックス形式の調査票を用いていたため、回答率が低くなったものと考えられる。

時系列比較 自宅の近くにある金融機関(複数回答) <2人以上世帯>



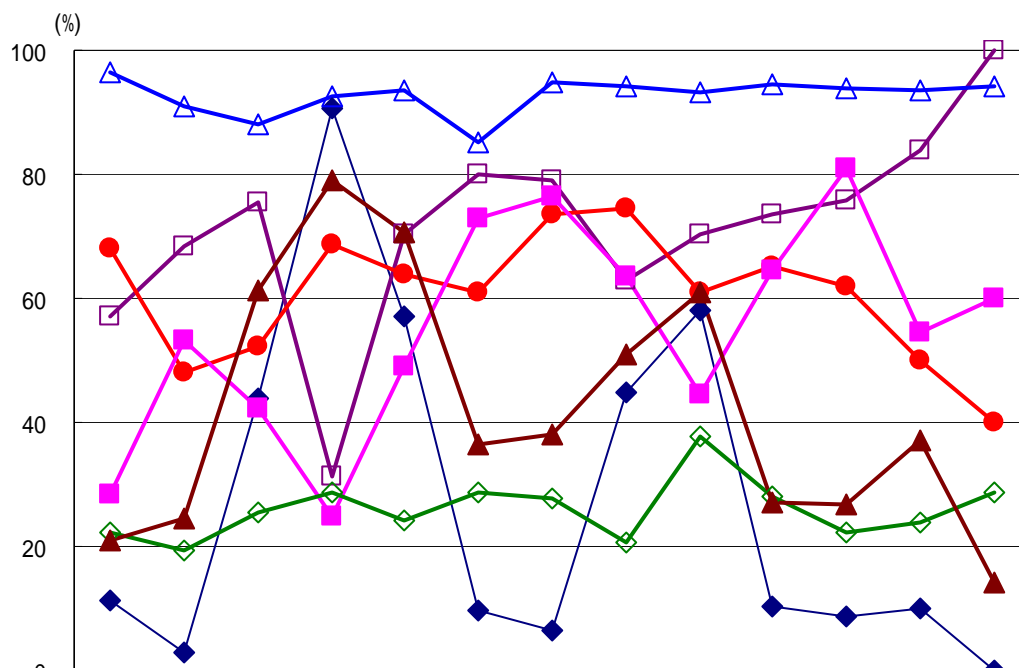
<地域ブロック別> (2人以上世帯)

回答率の高かった金融機関等について、2人以上世帯について、地域ブロック別にみると、「郵便局」は、「関東」「信越」において若干割合が低くなっているが、すべての地域ブロックにおいて8割以上の世帯が近くにあると回答している。

一方、「都市銀行」「コンビニATM」は、「関東」「東京」「南関東」「東海」「近畿」で4割を超えているが、その他の地域ブロックでは4割を下回っており、地域による差が大きい。

また、「地銀・第二地銀」及び「農協・漁協」は、「東京」で割合が低くなっている。

地域ブロック別 自宅の近くにある金融機関(複数回答) <2人以上世帯>



	北海道 n=166	東北 n=231	関東 n=500	東京 n=314	南関東 n=235	信越 n=115	北陸 n=76	東海 n=378	近畿 n=536	中国 n=203	四国 n=116	九州 n=368	沖縄 n=35
◆都市銀行	11.4	3.0	44.0	90.8	57.0	9.6	6.6	44.7	58.2	10.3	8.6	10.1	0.0
□地銀・第二地銀	57.2	68.4	75.4	31.2	70.2	80.0	78.9	63.0	70.3	73.4	75.9	84.0	100.0
●信金・信組・労金	68.1	48.1	52.4	68.8	63.8	60.9	73.7	74.6	60.8	65.0	62.1	50.0	40.0
▲郵便局	96.4	90.9	88.2	92.7	93.6	85.2	94.7	94.2	93.1	94.6	94.0	93.5	94.3
■農協・漁協	28.3	53.2	42.4	24.8	48.9	73.0	76.3	63.5	44.6	64.5	81.0	54.6	60.0
◇生命保険会社	22.3	19.5	25.6	28.7	24.3	28.7	27.6	20.6	37.7	28.1	22.4	23.9	28.6
▲コンビニATM	21.1	24.7	61.4	79.0	70.6	36.5	38.2	51.1	60.8	27.1	26.7	37.0	14.3

<都市規模別> (2人以上世帯)

回答率の高かった金融機関等について、2人以上世帯について、都市規模別にみると、「郵便局」は、都市規模別にほとんど差がみられない。

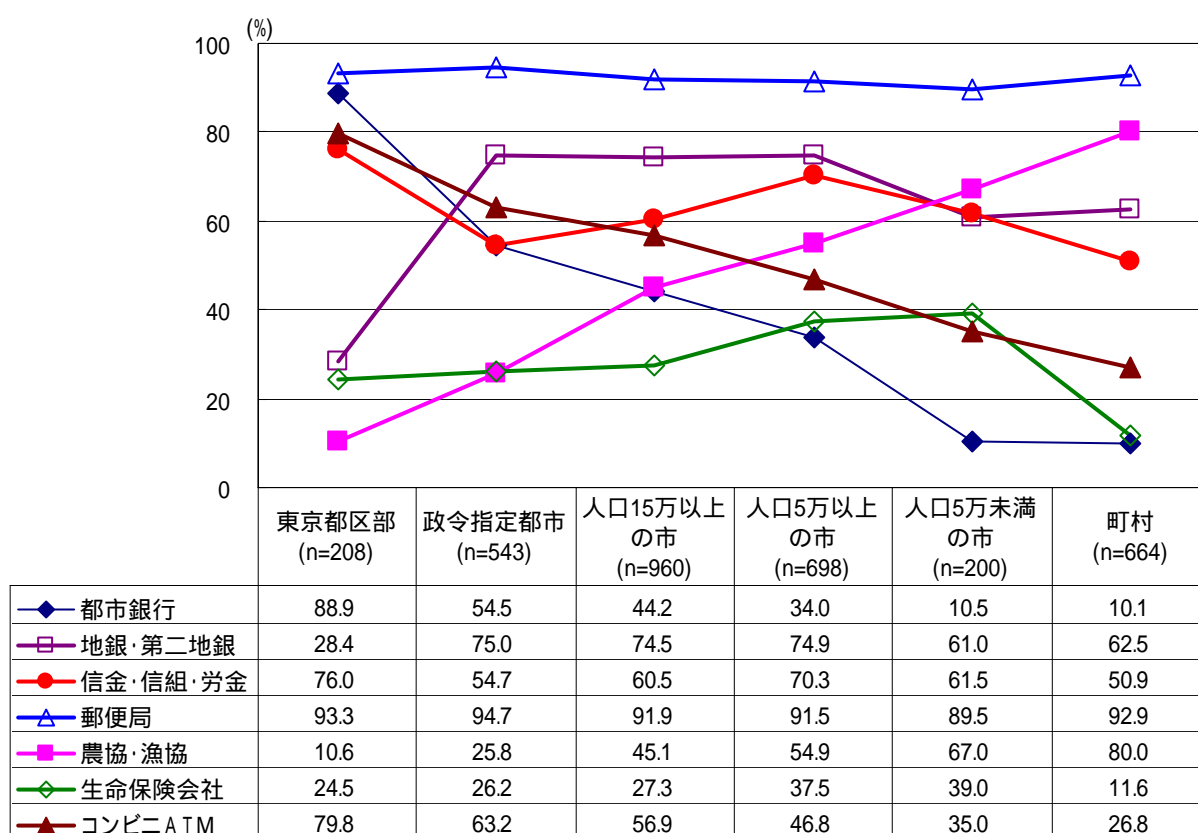
「地銀・第二地銀」は、「東京都区部」が3割弱となっているが、その他では6 - 7割の世帯が近くにあると回答している。

都市規模が小さくなるにつれて、「都市銀行」「コンビニATM」が「近くにある」と回答した割合が低くなる一方、「農協・漁協」が「近くにある」割合が高くなっている。

「信金・信組・労金」については、「東京都区部」で最も高い。

「生命保険会社」については、「町村」における割合が他と比較して低くなっている。

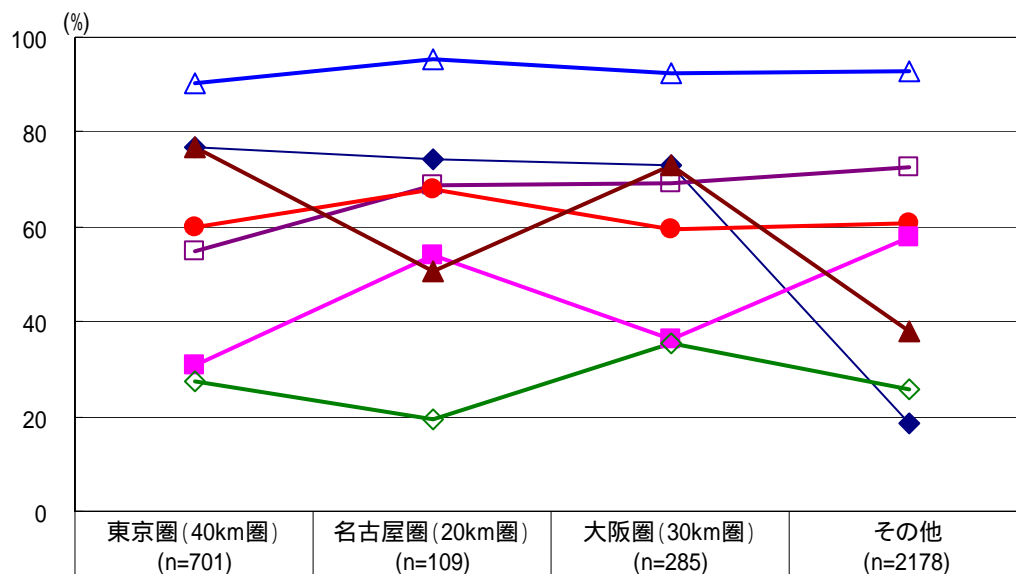
都市規模別 自宅の近くにある金融機関(複数回答) <2人以上世帯>



<都市圏別> (2人以上世帯)

回答率の高かった金融機関等について、2人以上世帯について、都市圏別にみると、「郵便局」「信金・信組・労金」は、都市圏別に大きな差はみられない。「都市銀行」は、三大都市圏においては7割以上の世帯が近くにあると回答しているが、「その他」においては2割を下回っている。「コンビニATM」は「名古屋圏」「その他」が低くなっており、「農協・漁協」は「名古屋圏」「その他」において、相対的に割合が高くなっている。

都市圏別 自宅の近くにある金融機関(複数回答) <2人以上世帯>



	東京圏(40km圏) (n=701)	名古屋圏(20km圏) (n=109)	大阪圏(30km圏) (n=285)	その他 (n=2178)
都市銀行	76.9	74.3	73.0	18.5
地銀・第二地銀	54.8	68.8	69.1	72.8
信金・信組・労金	60.1	67.9	59.3	60.8
郵便局	90.3	95.4	92.3	93.0
農協・漁協	31.0	54.1	36.5	58.0
生命保険会社	27.4	19.3	35.4	25.6
コンビニATM	76.9	50.5	73.0	38.0