調９９－Ⅵ－０２

有線テレビジョン放送事業者の
経営状況に関する調査研究

平成１１年７月

郵政省　郵政研究所

はじめに

わが国の有線テレビジョン放送は、地上系テレビジョン放送の難視聴解消のため、再送信を中心とした補完的なメディアとして誕生した。近年では、大規模、双方向で多数の自主放送チャンネルを有するケーブルテレビが多く登場し、視聴者の多様化・高度化する情報ニーズを満たす生活密着型メディアとして注目を集めている。さらに、情報通信技術の発達を背景として通信と放送の垣根を乗り越えた新たな情報通信基盤としての活用も期待されている。

本研究は、今後、さらなる発展が求められている有線テレビジョン放送事業者の現状を分析すると共に、その経営評価のための客観的な手法を確立することを目的に実施された。分析に必要なデータの収集・整理、あるいは分析手法の確立、モデルの構築は困難を極めたが、快くヒアリング調査・アンケート調査に応じていただいた事業者の方々のご協力、刀根薫教授（政策研究大学院大学）及び小林稔助教授（和光大学経済学部）の親身溢れるご指導のおかげで、ここに漸く報告書を取りまとめることが出来た。

分析の結果については本文に譲るが、少なくとも有線テレビジョン事業という分野に定量的な分析の枠組みを持ちこんだ点は新しい試みである。もちろん、分析は始まったばかりであり、担当者の努力にも関わらず残された課題は多いが、本報告に対する各方面からのご指摘・ご批判・ご意見などを糧にさらに分析・研究の深化に努めて参りたいと考えている。

本報告書には、わが国の有線テレビジョン放送事業の経営状況に対する現時点における評価概要を掲載するとともに、ビジネスプランの評価が可能な事業収支シミュレーションの概要を記載している。本書が、わが国の有線テレビジョン放送に関わる関係者に対し、いくらかでも資することになれば幸いである。

平成１１年７月

通信経済研究部長
勝　野　成　治

主任研究官　実積冬志也
研究官　　中村彰宏

有線テレビジョン放送事業者の経営状況に関する調査研究報告書

はじめに……1

第１部 ケーブルテレビ会社の経営状況…… 1

第１章 ケーブルテレビ会社をとりまく環境 …… 1

第２章 財務諸表分析…… 2

第１節 収益性分析…… 2

第２節 効率性（生産性）分析…… 5

第３節 安全性分析…… 8

第３章 分析指標の見方 ……12

第１節 収益性分析……12

第２節 効率性（生産性）分析……13

第３節 安全性分析……15

第４章 分析過程……18

第１節 分析に利用したデータ……18

第２節 分析方法……19

第５章 分析結果……21

第１節 収益性分析……21

第２節 効率性（生産性）分析……21

第３節 安全性分析……21

第６章 効率性分析 ……23

第２部 ケーブルテレビの事業収支モデル..... 32

第１章 事業収支モデル構築にあたって 32

第１節 モデル構築に利用するデータ 32

第２節 ケーブルテレビ事業の収支項目..... 33

第２章 事業収支モデルの概要..... 35

第１節 需要予測モデル 35

第２節 収益モデル 38

第３節 費用モデル 43

第４節 設備投資と償却 51

第５節 通信事業..... 55

第６節 営業外損益 56

第７節 特別損益..... 58

第８節 税金..... 58

第９節 利益処分..... 59

第３章 事業収支モデルによるシミュレーション 60

第１節 サービス開始まで..... 60

第２節 物価の変動 60

参考資料.....61

第１部 ケーブルテレビ会社の経営状況

第１章 ケーブルテレビ会社をとりまく環境

国内の約 68,000 あるケーブルテレビ施設の九割以上は、引込端子数 500 以下で、都市部や山間部の難視対策施設がほとんどを占める。これらの施設のほとんどは伝送容量が小さいため多チャンネル化への対応が困難であるといわれている。一方で、引込端子数 501 以上のいわゆる許可施設数はわずか 1,900 であり、さらにそのうち自主放送を行う施設数は 540 に過ぎない。

平成 9 年度末における自主放送を行うケーブルテレビ[1]の加入世帯数は前年度比 33.4%増の 6,719,744 世帯となった。事業者数は 708 から 720 へ 1.7%の増加であったため、一事業者当たり平均では 2,270 世帯増の 9,332 世帯となった。

ケーブルテレビ事業の営業収益は 1,644 億円（296 事業者[2]）であり、前年度比 16.6%の増加となった。一事業者当たり平均では 7.1%増の 5.6 億円となった。ただし、経常損益は-181 億円と前年度比 69.1%も赤字幅が拡大した。この赤字幅の拡大については、フルサービス化に向けた新たな設備投資に伴う減価償却費の増加等によるものである。

単年度黒字となった事業者は 47.0%に当たる 139 事業者に過ぎず、ケーブルテレビ事業者の経営の厳しさを表している。

その中にあって、営利目的の CATV 事業者であっても、平成 9 年度に業績が単年度黒字の経営が五割に満たないことから、CATV 事業者は設備投資負担が重いため、開局から短期間に累積赤字を解消するのは難しい。また、ネットワークの大容量化・双方向化により、放送と通信の一体提供という「フルサービス化」の実現、放送のデジタル化投資など、さらなる投資負担に耐えられる CATV 事業者は資本力がある会社に限られよう。これらの厳しい経営環境を反映して、ネットワークを接続して番組を相互に供給したり、設備投資などで協力を探る動きが目立ってきている。

---

[1] ケーブルテレビには、「自主放送を行うもの」と「再送信のみを行う共聴施設」とがあるが、本稿では、特に記載がなときには、「自主放送を行うケーブルテレビ」を指す。

[2] ここで対象となっているのは、営利目的のケーブルテレビ事業者である。

第２章 財務諸表分析

第１節 収益性分析

(1) 分析指標

① 総資本事業利益率

総資本利益率（ＲＯＡ：Return of Assets）は、企業が投資活動に投下した総資産＝資本提供者（債権者＋株主）全体から調達した総資本（負債＋自己資本)に対して毎期どれだけの利益を上げているかを示す指標である。すなわち、ＲＯＡは資本構成の違いによる影響を受けない収益性の指標である。

ＲＯＡの分子と分母に何をとるかについてはさまざまな考え方があるが、アメリカでは分子にはＥＢＩＴ（金利・税引前利益）を、分母には総資本（＝総資産）または長期資本（長期負債＋自己資本）を使うことが多い。

本稿では、分子には事業利益を採用する。事業利益は営業利益に受取利息・配当金を加えたもので、それは企業の営業活動の成果と、財務活動の成果との合算であり、総資本を用いて生み出した企業の全体成果を示すものだからである。

$$\text{総資本事業利益率} = \frac{\text{営業利益＋受取利息・配当金}}{\text{総資本（＝負債＋資本）}}$$

② 自己資本当期利益率

自己資本利益率（ＲＯＥ：Return of Equity）は、一般には自己資本と（税引後）当期利益の対比で表される。自己資本とはいうまでもなく資本勘定で、資本金、新株式払込金、資本準備金、利益準備金、その他の剰余金の合計である。

今日では我が国でも、上場企業のいくつかは、ＲＯＥを経営上の目標数値としているといわれている。しかしながら、ＲＯＥは自己資本が小さくなればなるほど高くなる性質を有しているため、増資よりも借入金を増やすことによって、また、自社株を消却（減資）し、自己資本を小さくすることによっても高くすることが可能である。

CATV 事業者の多くは累損があり、貸借対照表上、自己資本が資本金よりも小さいため、ＲＯＥが見かけ上高く表示されている場合が多い。したがって、CATV 事業者の収益性を評価する指標にＲＯＥを用いることは網羅性に欠ける。

$$自己資本当期利益率＝\frac{当期利益}{自己資本}$$

③ 経常利益率

経常利益は投融資活動を含めた当期業績としての利益を示すこと、有利子負債の大きさによって金融費用支払いの影響を受けることから、対象期間の収益力や資本構成の良否の収益に及ぼす影響をみることができ、特に企業経営の観点からは、資本調達の巧拙も含め、その業績の良否判断の指標として利用される。

特に、CATV 事業者のように設備投資に膨大な資金を必要とする事業において、その資金を自己資本で調達するのか他人資本（借入金：有利子負債）によるのかで、経常利益率に大きな違いがでるので注意が必要な指標であるといえる。

$$経常利益率＝\frac{経常利益}{売上高}$$

(2) その他の指標

① 総資本経常利益率

総資本経常利益率は、分母で借入金・社債を含む総資本であるのに対し、分子は経常利益であるから金融費用差引後の利益であるから、資本調達の方法までという点で総資本事業利益率に対して重要性は劣る。

② 総資本ＥＢＩＴＤＡ比率

ＥＢＩＴＤＡとは、Earnings before Interest, Tax, Depreciation, & Amortization のことで、減価償却前、支払利息前、税引前利益をいう。一般にはＥＢＩＴ（支払利息前、税引前利益）で、通常の業務から発生するキャッシュフローの大まかな感じがつかめるが、ケーブルテレビ事業では非現金費用（減価償却費など）が多額にのぼるため、ＥＢＩＴＤＡによる方がよい。

ＥＢＩＴＤＡの計算に当たっては、文意の通り「税引後利益＋法人税等＋支払利息＋減価償却費」による場合や「税引前当期利益＋支払利息＋減価償却費」、「経常利益＋支払利息＋減価償却費」といった計算もある。

本稿では、営業外損益や特別損益の異常値があった場合を捨象するために、ＥＢＩＴＤＡを「営業利益＋受取利息・配当金＋減価償却費」により計算することとする。

③ 経営資本営業利益率

企業の本来の経営活動、すなわちメーカーであれば製造・販売、商業であれば仕入・販売という本来の企業活動によって、どの程度の収益をあげているかをみる比率である。この目的からすれば、経営資本と営業利益とが対比されるのがもっとも妥当である。「経営資本」とは流動資産と固定資産の合計から、建設仮勘定と投資その他の資産を控除した企業本来の経営活動にために使われている資本をいう。

CATV 事業者においては、設備投資に膨大な資金を必要とし、その資金を自己資金で調達するのか借入金に頼るかで、（支払利息の多寡により）当期利益に大きな違いがでるが、とりあえずは、この比率が絶えず高められていること、また同業他社に比べて高いことが望ましい。

④ 営業利益率

営業利益は生産、仕入、販売活動の成果と、それらの管理能率とを示すものであるから、その売上高比である営業利益率は、企業活動本来の収益力を判断する上で必要な比率である。

⑤ 利払後事業利益率

金融費用の負担が大きければ、利払後事業利益率は事業利益率より低下する。すなわち、総資本の調達方法における相違を加味したものであり、当期業績の利益率を示すものとして用いられる。

CATV 事業者においては、その事業の性格上、自己資本だけでは設備投資をカバーできずに多額の借入金がある。借入金の中には制度融資である無利子融資や低利融資に負っているケースも少なくはないが、支払利息の負担により厳しい経営環境にある。

⑥ 売上高ＥＢＩＴＤＡ比率

ＥＢＩＴＤＡはほぼ「営業キャッシュフロー」に相当するので、債務返済などに当てられる現金が売上高のどの程度の比率発生するかを測定する

指標といえるが、他の指標と比較して重要度は低い。

第２節 効率性（生産性）分析

（1）分析指標

① 総資本回転率

企業資本の活動状況を総体としてみるのが総資本回転率である。つまり、資本の活動ははじめ個々の資産に転化し、それらが生産・販売の過程を経て売上高の回収として実現するわけであるから、ある期間に総資本が何回売上高になったかという回転数として測定されるもので、資本の効率性を表している。

総資本回転率は、売上高／総資本により計算され、ある期間の総資本の在り高をみる場合には、期首と期末の平均を用いられるのが一般であるが、本稿ではデータの欠落等もあるため、総資本の期末在り高により計算した。

$$\text{総資本回転率} = \frac{\text{売上高}}{\text{総資本}}$$

② 設備投資効率

設備投資効率は、設備生産性ともいわれ、設備が付加価値の算出に寄与した程度をみるもので、付加価値を生産の一要素である設備に関連させたものである。

設備投資効率は、付加価値額／有形固定資産の式により計算される。「付加価値額」についてはいくかの考え方があるが、本稿では、付加価値額＝営業利益＋人件費＋賃借料＋租税公課＋減価償却費としてとらえることとする。「有形固定資産」は、帳簿価額（建設仮勘定は生産に参加していないものとして除く）により、期首と期末の平均を用いられるのが一般であるが、本稿ではデータの欠落等もあるため、有形固定資産（建設仮勘定を除く）の期末簿価により計算した。

$$\text{設備投資効率} = \frac{\text{付加価値額}}{\text{有形固定資産}} = \frac{\text{営業利益＋人件費＋賃借料＋租税公課＋減価償却費}}{\text{有形固定資産（建設仮勘定を除く）}}$$

③ 付加価値生産性

付加価値生産性は、従業員一人当たりいかほどの付加価値を生み出したかを示すもので、労働生産性ともいわれる。

付加価値生産性は、付加価値額／従業員数の式により計算される。「付加価値額」は、設備投資効率と同様の算式により計算する。「従業員数」は、期首と期末の平均を用いられるのが一般であるが、本稿ではデータの欠落等もあるため、期末従業員数により計算した。

効率性（生産性）分析において、以上のように「資本」、「設備」、「人」の三つの生産要素に対する効率性（生産性）を指標としたことで、生産要素に係わるほぼすべての要因についての分析を網羅している。

(2) その他の指標

① 有形固定資産回転率

有形固定資産回転率は、設備の効率性、すなわち設備の利用度の指標である。回転率が高くなれば設備の利用度は向上したことになるが、設備に異動がなくとも減価償却の進行により、回転率は高まる。したがって本来の意味における利用度としての操業率、稼働率とは異なるので、注意が必要である。

CATV 事業者は有形固定資産が資産のほとんどを占めるため、総資本回転率と大きく変わらないであろう。したがって、資本あるいは固定資産の効率性をみるには総資本回転率で十分である。

② 減価償却年率

減価償却年率は、減価償却実施額を要償却資産の平均残高で除したものであるが、この比率が高いことが望ましいというのは、企業の経営に当たっては、将来の費用の負担軽減を計るとともに、設備の陳腐化ないし、経済的な不適応化の発生に備えて、できるだけ早期償却の実施が歓迎されるからである。ただし、早期償却を実施するといっても、税法で定められている耐用年数に満たない期間で償却するような場合は有税償却となり、収益を圧迫することとなる。

CATV 事業者においては、伝走路の大容量化、デジタル化などの新たな設備投資に対応するには早期償却が望ましいが、一方で減価償却年率が極

端に低い場合は、償却不足を疑わなければならない。この場合、当然に利益（収益性）が実際よりも高く出るため、収益性の指標を検討する際の参考となる。

③ 労働装備率

労働装備率に関しては、これが低い場合は一般的に労働集約的な生産形態であり、高い場合は資本集約的な生産形態であると言える。

したがって、ケーブルテレビ事業は典型的な設備産業であることから、一般的には労働装備率は高くなる。

④ 付加価値率

付加価値生産性は、従業員１人当たり売上高×付加価値率の関係にある。したがって、付加価値率を高めることにより付加価値生産性が高まる。付加価値率は、付加価値額／売上高の式で計算するため、外注を内製に切り替えると付加価値率は上昇する（人件費のプラスなどが効く）が、これは生産性の向上とは関係のないものであるから、付加価値率を見るときは、外注加工に変化がないかを留意しなければならない。

⑤ 従業員一人当たり売上高

従業員一人当たり売上高を高めることで、付加価値生産性は高まるが、ケーブルテレビ事業は資本集約的な産業であるため、これを高めることは容易ではない。

⑥ 従業員一人当たり加入者数

CATV 事業者の生産物を物的数量で表すならば、加入者数がもっとも適切である。従業員一人当たり加入者数は物的労働生産性の指標といえる。

⑦ 加入一件当たり売上高

加入一件当たり売上高は、通常の産業における売上単価であるといえる。この単価が極端に低い場合（月額ベーシック料金×12 を大幅に下回る場合）には、難視聴の加入者が多く、多チャンネルサービスを受けている加入者が少ない可能性を検討しなければならない。難視聴による加入者があまり多すぎると、事業を圧迫する要因にならないとも限らない－単価が低

い製品が売上の多くを占めると、生産性を高めなければ利益を生まない－。

⑧ 加入一件当たり有形固定資産

ケーブルテレビ事業は設備産業であることから、その生産物の一つが加入契約数であるならば、加入契約一件当たりどの程度の設備を有しているかにより、生産性を評価できる。

この数値はできるだけ低ければ低い程、設備における生産性が高いといえる。

第３節 安全性分析

(1) 分析指標

① 固定長期適合率

固定資産は企業がその事業を運営するために必要な基礎的資産であるから、土地に投下された資本は、その回収が予定されるものではなく、また建物、機械設備などはそれぞれの耐用期間にわたり漸次投下資本が回収されていく性質のものである。したがって、このような資産に投下される資金は返済を必要としないか、返済するとしても長期間にわたって行われるものであることを要する。もし短期にしか利用できない資金を固定資産に投下するとすれば、結局その返済資金は運転資金となり、資金繰りを圧迫することとなる。

固定長期適合率は、企業の資本を長期資本と短期資本とに分け、長期資本のうち固定資産に投下されている割合を示している。この比率は 100%を下回っていることが良好とされる。100%を超えていると、短期借入金や買掛金などの短期資金で固定資産を賄っていることになり、財務安定性が大きく阻害されていることになるからである。

CATV 事業者では、電力会社や電話会社などのインフラ産業と比類され、設備投資が巨額となり、設備投下は自己資本の範囲を超えたものになるのは必然である。したがって、後述する「固定比率」によるよりも「固定長期適合率」により比較する方の妥当性が高い。

② 自己資本比率

自己資本と他人資本をもって投下されている資産は、自己資本が返済を要しない資本なので、自己資本が大きければ大きいほど、他人資本の返済

に充てうる資産の割合は大きくなるから、他人資本の担保力が増すことから、自己資本比率が他人資本の安全度を示しているといえる。

自己資本比率は、自己資本／総資本により示される。自己資本比率がどの程度であれば健全であるかどうか特に基準はなく、また、業種により固定資産の多い設備型経営であるか、流動資産の多い取引型経営であるかによっても大いに異なる。資本構成に着目した経営分析の指標には、自己資本比率のほかに「負債比率」や「有利子負債依存度」（後述）があるが、基本的には自己資本比率の考えたかと同じであるので、自己資本比率による分析で充分であるといえる。

CATV 事業者においては、設備産業に当たることもあり一般的に自己資本比率は低い。

③ キャッシュフロー負債比率

キャッシュフロー負債比率は、債務全体に対するキャッシュフローの比率（cash flow to total debt）で、信用分析においてもっとも広く用いられる比率であり、基本的には企業が債務を返済するのに要する期間を推定することができる。例えば、キャッシュフローが債務合計の 5%であれば、企業がキャッシュフローをすべて債務の返済に充当できると想定すれば、債務の返済のために必要なキャッシュフローを稼ぎ出すために 20 年を要することになる。このキャッシュフロー負債比率は、ムーディーズの債券格付けにおける営業統計でも用いられている。

本稿では、このキャッシュフローをフリーキャッシュフロー（free cash flow）としてとらえ、ここでは「（税引後）当期利益＋減価償却費－設備投資」[3]により計算する。

（2）その他の指標

① 流動比率

流動比率は、財務安定性を短期的に流動性として捉えるもの、支払能力の短期的な測定をするものということができる。つまり流動比率は資本調達と資産運用との関係を、流動負債と流動資産の対比でみるもので、流動

[3] 本来のフリーキャッシュフローは、さらに「必要運転資金の増減」を差し引くが、ケーブルテレビ事業は仕入・販売が頻繁に発生する事業ではないため、必要運転資金の実質的な増減はないものとして計算した。

資産／流動負債の式により計算される。

CATV 事業者のように産業では、商業とは異なり、資金は設備等に固定されるため、あえて短期的な資金の流動性を重視する必要はなく、流動比率は CATV 事業者では重要な指標とはなり得ない。

② 固定比率

固定比率は、財務安定性を資本調達面と資産運用面との関係においてみるものであり、前出の「固定長期適合率」と同様の理由から、一般に固定資産を賄う資金は、自己資本の範囲内にとどめるのを建前とすべきであり、固定資産／資本の算式において 100%以下が望ましいとされている。

しかしながら、CATV 事業者においては、膨大な設備投資が必要であることから、固定比率 100%にこだわらず、単に自己資本のみに限定しないで、自己資本に固定負債を加えた資金をもって賄っているときは、一応安定性があると判断することができる。CATV 事業者のような設備産業においては、固定比率よりも「固定長期適合率」を重視すべきである。

③ 負債比率（D／Eレシオ、debt-to-equity ratio）

負債比率は他人資本（負債）の安全度をみるもので、負債／資本として表される。一般的に負債が過多であると、支払能力が充分でないことを示すこととなる。調達資本として相対的に自己資本が大きく他人資本（負債）が小さいことは、企業財務面において安定的な運営が可能となる。他人資本が担保されうるよう負債比率は 100%以下を標準とすると言われている。

しかしながら資本コストの面からみると、増資によるよりも負債への依存が大きい方が有利な場合もある。したがって、負債比率については、収益性の高い企業の場合には、たとえ負債比率が高くとも、それほど問題にしなくともよいと思われる。

CATV 事業者の場合は、制度融資としての無利子融資や低利融資の制度があるため、負債比率が高い場合でも資本コストが低く、財務安定性を阻害していない場合があることを留意しなければならない。

④ 有利子負債依存度

有利子負債とは、利息約定のある負債で、社債、長期借入金、短期借入金、割引手形および従業員預り金を指す。有利子負債依存度は、総資本に

占める有利子負債の割合を示すもので、この割合が高いと一般に支払利息の負担が重く、経常利益を圧迫するため、財務安定性を損なうものである。しかしながら、我が国の最近の低金利下においては、

ただし、CATV 事業者の場合、制度融資として無利子融資（低利融資もある）もあり、財務諸表上では無利子か有利子か判断できないため、すべて有利子負債として計算している。したがって、同業他社比較ならまだしも、他業種と比較する場合においては注意が必要である。

⑤ ＩＮＴＥＲＥＳＴ　ＣＯＶＥＲＡＧＥ　ＲＡＴＩＯ

企業の有利子負債に対する支払能力を測るいま一つの重要な尺度であるのが、ＩＮＴＥＲＥＳＴ　ＣＯＶＥＲＡＧＥ　ＲＡＴＩＯ（以下、インタレスト・カバレッジ）である。比較的単純な公式は、営業利益＋受取利息・配当金／支払利息により表される。

この比率は、支払利息に対する事業利益の倍率を表している。したがって、このインタレスト・カバレッジが 3.5 倍であれば、年間支払利息の 2.5 倍の利益のクッションをもっていることになる。状況によっては、減価償却費がキャッシュフローに与える影響により誤解を生じないように、分子をＥＢＩＴＤＡとすることもある。

本稿では、営業利益＋受取利息・配当金（事業利益）と支払利息の比率をインタレスト・カバレッジとする。設備産業であれば、借入金により資金を調達する場合が多いため、インタレスト・カバレッジは低くなりがちである。しかし、CATV 事業者では、（無利子・低利の）制度融資があるため、他業種と比較すると低くなるのではないかと推測される。

第３章 分析指標の見方

第１節 収益性分析

(1) 総資本事業利益率（ＲＯＡ）

CATV 事業者は典型的な設備産業であるため、必然として総資本は大きくなる傾向にある。事業利益は事業年数を経ると、加入率の上昇に伴い増加する傾向にあるため、総資本が変わらなければ一般には右肩上がりとなると推測される。つまり、営業初期の段階で営業エリアすべてに伝送路工事を行った場合は、この通りになる。一方、何期かに分けて営業エリアを拡大するに伴い、伝送路の追加投資を行った事業年度には（総資本が増加し、）ＲＯＡは低下することが予想される。

良 ⇧ ・高いほど優良であることに間違いないが、ＣＡＴＶ会社の場合、支払利息負担などで実質利益のない場合があることに注意する。→不足部分を経常利益率でカバー

総資本事業利益率

否 ⇩ ・①営業利益率も低く、収益力そのものが低い場合、②営業利益率は高いが、資産の効率的利用がなされていない場合が考えられる。

(2) 自己資本当期利益率（ＲＯＥ）

CATV 事業者の場合、全てとはいかないが、ＲＯＥは理論的に次のように変動すると思われる。

① 当初は赤字続きでマイナスである。

② 債務超過直前に若干の黒字が出て、計算上は高い数値に跳ね上がる。

③ その後継続的に黒字決算となると自己資本が積み上がっていく段階で下がり続ける。

④ 累損を一掃した後、配当政策にもよるが、徐々に上昇、あるいは一定になる－企業としてならなければならない－。

したがって、分析している CATV 事業者がどのステージにあるかで、数字の持つ意味が異なる。また、債務超過に陥り、算出不能となっている CATV 事業者もあることに留意しなければならない。

良 ⇧ ・高いほど優良であることに間違いはないが、債務超過一歩手前で利益を計上している場合や、繰越欠損金がまだ残っている場合は高くなるので注意が必要である。

自己資本当期利益率

否 ⇩ ・①収益力そのものが低い場合、②自己資本比率が高すぎる場合が考えられる。最近の低金利の環境下では必ずしも自己資本が充実している方が有利な場合が少なくはない。

＊算定不能の場合は、債務超過であるため、評価以前の問題である。

(3) 経常利益率

電力会社のようなインフラ設備産業においては、資本の多くを借入金に依存するため、金融費用比率は高い。したがって、営業利益率と経常利益率の差は大きい。CATV 事業者においても同様な環境にあるため経常利益率は一般に低い。ただし、制度融資により無利子あるいは低利融資が多いため、借入金の多さと比較して利払いは少な目である。

良 ⇧ ・高いほど優良であるが、ＣＡＴＶ会社の場合、支払利息負担などで一般に低いが、高い場合は、時系列分析で本当の収益力かどうか確認が必要。

経常利益率

否 ⇩ ・①営業利益率も低く、収益力そのものが低い場合、②営業利益率は高いが、支払利息負担で低い場合がある。前者は、加入者増（売上増）と経費削減により、後者の場合は、借入金の圧縮を進める必要がある。

第２節 効率性（生産性）分析

(1) 総資本回転率

CATV 事業者は設備産業であることから、伝送路などの有形固定資産に多額の設備投資を行っており、その分総資産（総資本）は大きくなる傾向にある。一方で、ヘッドエンドの送信装置やホームターミナルなどがリース資産の場合、貸借対照表上計上されていない（本件データにはリース資産の注記がほとんどない）ため、総資産が実態より圧縮される。ただし、有形固定資産のほとんどを占めるのが（リースではない）幹線や分配線といった伝送路設備であるため、計算上の影響は少ないと判断できる。

良 ⇧ ・高いほど優良である。ＣＡＴＶ会社は設備産業で、総資本が大きくなるため、一般に総資本回転率は低い。数値そのものよりも、時系列で上がっていくことが望ましい。

総資本回転率

否 ⇩ ・総資本に見合った充分な売上があがっていない場合や、過剰設備の場合がある。ＣＡＴＶ会社の場合はその事業の性格から低くなりがちで、同業社比較で低い場合を問題とすべきである。

(2) 設備投資効率

付加価値額の計算では、賃借料（リース料も含めている）も減価償却費も加算するため、リース資産でも自己所有資産でも計算上の影響は小さいといえる。ただし、これらリース資産は貸借対照表上の有形固定資産には含まれないため、リース資産が多い場合には設備投資効率は高くなる。

CATV 事業者の場合、事業開始が古ければ、減価償却の実施が進んでおり、新規設備投資がなければ、設備投資効率が高くなる傾向にある。

良 ⇧ ・高いほど優良である。ただし、有形固定資産の帳簿価額によるので、減価償却の実施面における相違があるため、設立が古い事業者では高くなるけいこうにあるので、注意が必要となる。

設備投資効率

否 ⇩ ・事業開始間際の会社の場合には、当然に低くなる。同業社比較で異常値と思われた場合には、減価償却累計額を加えた取得価額で行うことも可能である。特に減価償却不足額がある事業者もあることから注意が必要。

(3) 付加価値生産性

CATV 事業者は利益率が低いことから、付加価値生産性はあまり高くない。ケーブルテレビ事業そのものが、（営業、保守を除けば）労働集約的というよりは、資本集約的な事業であることから、本来は高くなければならないと考えるのが普通である。

付加価値生産性は、従業員一人当たりの付加価値額であるため、人的生

産要素における生産性を表していることから、資本集約型の CATV 事業者は高い数値となっても不思議ではない。ただし、営業、保守を重視する事業者になると（従業員数が増えて）、一概に「付加価値生産性が高くなるはず」とは言えなくなる。

なお、データには従業員数が不明のものも多いため、この指標が使えない事業者が少なくない。

良 ⇧ ・高ければ高いほど優良であることには間違いがない。ただし、営業や工事を外注とするか内製とするかで結果が大きく異なるため、同業社比較では外注量について注意が必要である。

付加価値生産性

否 ⇩ ・付加価値生産性を分解すると、１人当たり売上高と付加価値率に分けられる。したがって、１人当たり売上高を伸ばすか、付加価値率をよくするか（単価の上昇、仕入単価の減少）によりこの指標は上げられる。

第３節 安全性分析

(1) 固定長期適合率

CATV 事業者では、電力会社や電話会社などのインフラ産業と比類され、設備投資が巨額となり、設備投下は自己資本の範囲を超えたものになるのは当然である。一般にこの値が 100%を超えると、短期資本（流動負債）で設備投資を行ったことになり、財務安定性は阻害されていると言われている。CATV 事業者において、固定長期適合率が 100%超える事業者も散見されるが、その事業の性格上、若干の超過であるならば問題なしと言える。

否 ⇧ ・100%を超えると財務安定性に問題ありとされるが、通信、電力では100%をわずかに超えるのが常態であることから、ＣＡＴＶ会社においても若干の超過であるならば問題なしと言える。

固定長期適合率

良 ⇩ ・低いほど優良であるが、低すぎる場合は、減価償却が進んだことにより、設備の陳腐化も当然に考えられるため、個別具体的な検討が必要なケースもある。

(2) 自己資本比率

ケーブルテレビ事業は設備産業であり、巨額の設備投資が必要となることから、自己資本では不足で、他人資本（借入金等）に頼る部分が多くなる。また、累損を抱えている企業もまだ多く、自己資本比率は全般的に低い。

CATV 事業者における自己資本比率は、事業経過に伴い、理論的には次のように V 字型に変動する（途中において時価発行増資を行った場合は除く）と推測される。

① 当初赤字決算であるため、自己資本比率は低下する。

② 黒字転換により累損が減り、自己資本比率は回復し、高まる。

黒字化するまで自己資本比率は低下すると考えられる。ただし、CATV 事業者において、債務超過回避のために時価発行増資を行う事業者も少なくないので、自己資本比率が突然上昇した場合には、その理由をチェックしておく必要がある。→ 時価発行増資であれば ROE にも影響を与えている。

良 ⇧ ・高いほど安全度は大である。当初は膨大な自己資本を投入して設備を整えるため自己資本比率は高い。時系列による変化が重要であり、異常に高い場合は、一時的な増資によるものかどうか精査する必要がある。

自己資本比率

否 ⇩ ・事業開始当初は、赤字決算で自己資本比率は一旦は、低下するので、一定期間の経過（例えば５年）後に回復傾向にあるかといった、時系列的な分析が必要である。ただし、減りつづけて債務超過に至るのは問題である。

(3) キャッシュフロー負債比率

ここでは、キャッシュフローはフリーキャッシュフローを用いているため、完全な負債返済力を示していると言える。ただし、全体の上位平均でもキャッシュフロー負債比率がマイナスであることから、利益が出ていないこともさる事ながら、重い設備投資負担を負っていることがマイナスの大きな要因となっている。マイナスが続くようであれば運転資金にも事欠くこととなる。将来的にはデジタル化投資の負担もあることから、現下に

おいてこの指標がマイナスの事業者は経営的にかなり厳しい状況にあると言える。

良 ⇧

・高いほど優良である。ただし、設備投資を極端に押さえたことで高い値になっているような場合は、設備の陳腐化に注意しなければならない。減価償却と設備投資のバランスが大事である。

キャッシュフロー負債比率

否 ⇩

・キャッシュフロー負債比率が少なくともプラスでなければ、運転資金不足に陥る。一時的な不足であれば調達も可能であるが、連続してマイナスにならないよう、設備投資計画など再検討する必要がでてくる。

第４章 分析過程

第１節 分析に利用したデータ

経営分析の対象としたCATV事業者は、郵政省放送行政局有線放送課において売上高の集計対象としているCATV事業者に加え、「ケーブル年鑑1999」（サテライトマガジン社刊）に掲載されている中で自主放送を行っているCATV事業者の合わせて306社（ただし、うち4社は放送サービス未開始）とした。分析対象年度は、平成7年度、8年度、9年度の3年分で、計算上は918件のデータ量となる。

以上のデータ件数から分析指標を算出するために必要充分な経営データがある「分析可能会社」を抽出するために、次の条件に該当するデータを除外した。

① 事業年数が不明の事業者または事業開始後1年未満の事業者
② 人件費の入力（計上）がない事業者
③ 資本金の入力（計上）がない事業者
④ 有形固定資産がゼロの事業者
⑤ 加入契約数の入力がない事業者
⑥ キャッシュフローが計算不能の事業者（二期連続でデータがない事業者）
⑦ 兼業である事業者（通信事業である場合は除く）
⑧ 会社組織でない（組合などの）事業者

その結果、分析可能なデータ量は7年度が106件、8年度が126件、9年度が142件の合計374件である。

しかし、この374件のデータの中には未だ債務超過であったり、赤字決算を続けている事業者も少なくない。このような事業者を含め、経営状況を分析するための基準となる各種経営指標を算出するのに、全データを採用するのは妥当ではないと考え、ここから更に総資本事業利益率[4]（ＲＯＡ）の高い順の上位半分（187件）によることとした。当然のこととして、単純にＲＯＡの高い順にしたため、同じ会社で決算年度の異なるデータが含まれることを留意しなければならない。

なお、各事業者における経営分析の結果については、各事業者ごとに市

[4] 総資本事業利益率（ROA）により順位付けした理由は、近時資本構成の違いによる影響を受けない収益性の指標として注目されている。また、ＲＯＥは累積損失や債務超過である場合、指標としての働きを持たないため、現状においてCATV事業者には適当ではない。

販の表計算ソフトで処理し、データ集としてMOを添付する。

第２節 分析方法

(1) 評点分析（総合分析）

① 評価基準

総資本事業利益率（ＲＯＡ）の高い上位半分の CATV 事業者のデータを平均して、平均的な CATV 事業者の財務諸表を作成する。このとき、①187 件のデータすべてを使用したものと、②事業年数が１～5 年未満、5～10 年未満、10 年以上の三つに分類としたものとを作成した。

ただし、評点は①のすべてのデータによることとした。時系列に分析した場合、事業年数が 4 年目と 5 年目、あるいは 9 年目と 10 年目の節目で大きな格差となって評点が大きく変動するケースも少なくない。例えば、年々経営指標が改善されていっても、評点では 10 年目にがくっと下がってしまう場合がある。その評点だけを見ると経営状況が悪化したと見えてしまう。その結果、評点を見る側をミスリードする可能性が高いため、時系列分析における評点では 187 件すべてのデータにより評価基準とする。

② 評点

評点は偏差値の概念を採用する。偏差値は教育統計として、平均点や標準偏差（集団の点数のばらつき）を考えに入れて、より客観的に評価する物差しとして使われている。

偏差値の計算式は、偏差値＝１０×(素点－平均点)／標準偏差＋５０によるが、本件ではすべてのサンプルから平均値と標準偏差を計算したわけではないので、評点は「１０×(指標－平均値)／標準偏差」の計算式によることとする。この式で計算すると、偏差値とは異なりゼロ（偏差値では５０が平均）が平均値となるため、平均を上回っている場合には値が**プラス**となり、下回っていると**マイナス**になる。つまり、プラスは「経営が良好な会社」といえ、マイナスは「経営が不健全な会社」であるといえる。

収益性分析では、①総資本事業利益率、②自己資本当期利益率、③経常利益率により、効率性（生産性）分析では、①総資本回転率、②設備投資効率、③付加価値生産性により、安全性分析では、①固定長期適合率、②自己資本比率、③キャッシュフロー負債比率のそれぞれ三つの指標により評点する。さらに収益性、効率性（生産性）、安全性を評価する。ただし、

三つの指標のうちで算出不能の指標があればそれを除いて平均値を計算する。

この結果を、一覧性を有するように、時系列でグラフ化した。

(2) ＲＯＡ分析

ＲＯＡとＲＯＥは財務と損益を直接結び付けて、企業の状況を総合的に把握しようとする指標ともいえる。何か一つの数値で企業の状況を端的に示せないか、と考えるときの指標の一つがＲＯＡやＲＯＥである。ただし、CATV 事業者では、ＲＯＥが計算不能に陥っている（債務超過）場合や黒字転換期にはきわめて高い値になる場合が多く、ＲＯＥにより評価するのはリスクが大きすぎると判断し、ここではＲＯＡ分析とした。

分析方法として、まず、ＲＯＡを、分析可能な 257 件のデータについて、事業年数 20 年までを 1 年毎に 20 の区間に分け、最後に 20 年以上の合わせて 21 区間で折れ線グラフを作成した。各 CATV 事業者の経営分析により算出された各事業年度のＲＯＡを事業年数に合わせて、このグラフに書き加えて、当該 CATV 事業者が平均的な CATV 事業者のＲＯＡの推移と比較してどのような経営状況にあるかをみることができる。

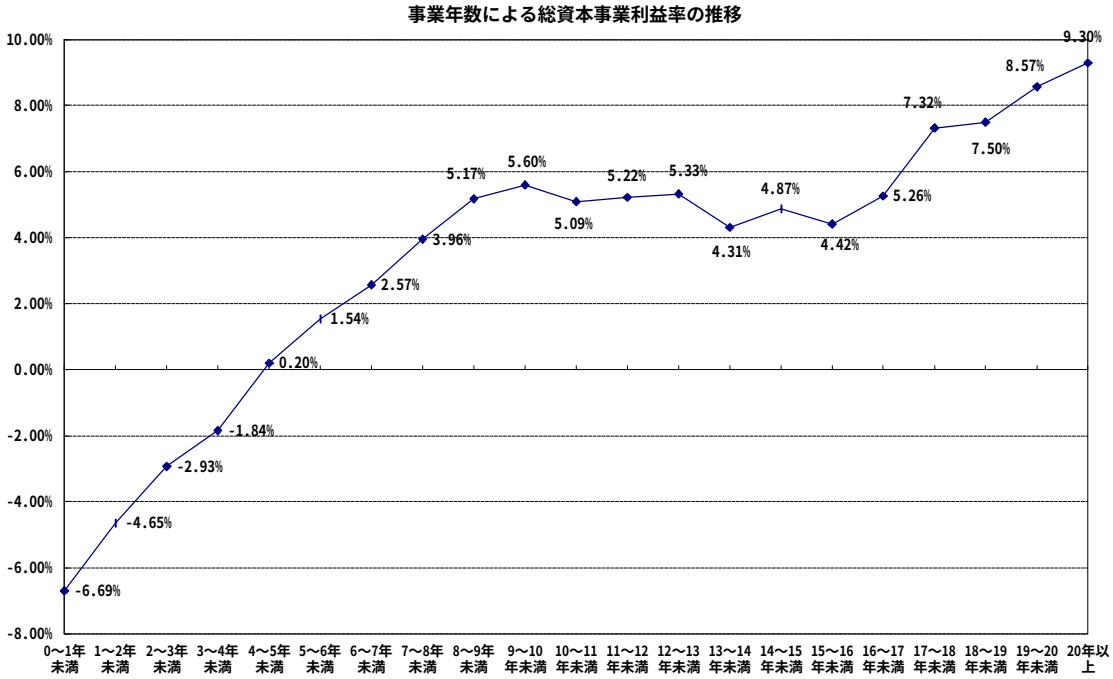

第５章 分析結果[5]

第１節 収益性分析

事業年数別で収益性の分析を行ったところ、「総資本事業利益利率（ＲＯＡ）」については、年を追う毎に改善し、開局後 10 年前後で 5%に達し安定する。「自己資本当期利益率（ＲＯＥ）」は、開局後 5 年までは赤字決算のためマイナスであること以外、ばらつきが大きく傾向はつかめない。

「経常利益率」は、事業年数を経る毎に改善に向かっているが、一直線に向かっているわけではない。「売上高ＥＢＩＴＤＡ[6]比率」は、5 年目以降 20%～30%の間で動いており、営業キャッシュフロー上では、安定した収益を得ている。単純化してみると、経常利益率と売上高ＥＢＩＴＤＡ比率の差は、償却負担と金利負担の寄与が大きいといえる。換言すると、償却負担と金利負担は売上高の 10%以上を占めているいえる。

第２節 効率性（生産性）分析

「総資本回転率」は、ケーブルテレビ事業では先に供給側の設備（資本）が整い、徐々に需要（売上）が増えるという特性のため、年を経る毎に、一本調子ではないものの着実に上がっていく傾向にある。また、付加価値額の上昇と、減価償却が進み有形固定資産が減少することで、「設備投資効率」も同様に上がる傾向が見られる。

「付加価値生産性」は、設立当初は上昇傾向にあるものの、10 年程度を過ぎると個別企業によるのか、ばらつきが目立つようになる。

第３節 安全性分析

ケーブルテレビ事業は設備産業であるため、「固定比率」は 100%を大幅に超過しており、事業年数による傾向はみられない。したがって、「固定長期適合率」による比較を行った。固定長期適合率は一時的に（3 年から 8 年程度まで）100%を超え、かなり悪化するものの事業年数により低下する傾向がみてとれる。

「自己資本比率」は、5 年から 10 年で底を形成するような傾向を見せているが、増資による自己資本比率の増強など個々の企業戦略上の相違もあ

---

[5] 25 ページ以降のグラフを参照。

[6] ＥＢＩＴＤＡとは、利払前・税引前・償却前利益のことで、広義の営業キャッシュフローに当たる。

るため、資金が豊富な大企業傘下の CATV 事業者は比較的有利にあるといえる。

「キャッシュフロー負債比率」は、全般的に事業開始間際では、設備投資がかさむため大幅なマイナスとならざるを得ないが、5 年目以降は設備投資がほぼ一巡することからマイナス幅は小さくなる。しかしながら、全体で見てもプラスとなっている地点が少ないことは企業経営として課題が多いといえる。ただし、個別企業で見ると設備増設・更新の時期等にずれがあるため、サンプル数が少ない場合にブレがある。

第６章 効率性分析

わが国のケーブルテレビ事業は多チャンネル化した放送サービスに加え、インターネット接続サービスやケーブルテレビ電話などの通信サービスも総合的に取り扱う「フルサービスネットワーク」として現在その業容を大きく発展させつつある。一方、電気通信分野における競争促進を通じた高度情報通信社会の実現という情報通信政策上の観点からは、ケーブルテレビネットワークは「地域情報通信基盤」、すなわち次世代の基盤インフラの担い手として期待を集めている。しかしながら、事業の経営は厳しく、8 割を超える事業者が累積赤字を抱えている。さらに、フルサービス化やデジタル化の必要性からケーブルテレビ事業者には今後も引き続き積極的な設備投資が求められるのに加え、CS デジタル放送の伸長や地上波のデジタル化を考慮した場合、一部の事業者の将来は予断を許さない。

本章では、わが国におけるケーブルテレビ事業の経営の好不調と事業運営の効率性の関係を分析し、ケーブルテレビ産業の発展に資する政策を構築する際に有益な知見を得ることを試みた結果概要を報告する。

包絡分析法（DEA）の手法を用いた本稿での分析からは次の３点が明らかになった。

① ケーブルテレビ事業の総資本事業利益率は事業開始 後 10 年程度経過した段階以降で 5%前後のレベルで安定的に推移する。一方、営業キャッシュフローについては事業開始 2～3 年でプラスに転じるが、設備投資に伴う各種負担が大きいため経常利益ベースで黒字に転換するのは 7 年目となる。すなわち、設備投資や資金調達のコストを捨象したフローベースの営業面のみを考えれば、開局後 3 年程度で一応の安定軌道に乗るケースがケーブルテレビ事業としては平均モデルである。

② 経営が現在好調な事業者と不調な事業者を比較した 場合、前者が勝っているのは契約獲得の効率性のみであり、設備構築及び営業収益稼得に関しては後者が効率性が優れている。すなわち、フローベースで安定期に入り得る段階の事業者の収益性不振の原因は営業面のみに求めることができる。また、経営効率性の格差には市場特性など事業者自身には操作できない要因の影響も大きい。

③ 設備投資に先だって営業活動を行う事業スタイルの 事業者の方がそうで

ない事業者よりも平均して高い収益性を記録し、その他の財務指標も良好である。両者の間で設備構築の効率に有意な差は見られないが、設備投資先行型の事業者は契約獲得の効率性が、営業活動先行型の事業者は営業収益稼得の効率性が高い。

事業への支援策を考える必要があるとすれば、営業効率性に影響を及ぼす地域要因の格差を補償するような政策、例えば需要の立ち上がりが遅い地域でケーブルテレビ事業を営む中小事業者に対する資金面での支援策などが求められよう。また、事業者の側には地上波テレビでは満たされない多チャンネル放送に対するニーズ、あるいは双方向サービスや高速インターネット接続といったケーブルテレビの独自サービスに対する需要の顕在化を追及する姿勢が必要である。

本章で試みたケーブルテレビ事業の効率性分析に関する今後の課題は、D 効率性の事業者間の差異をもたらす原因の究明のための因果関係テストの実施などである。他の効率性の指標として TFP の計測といった手法と組み合わせて分析を行うことも有効であろう。

事業年数別収益性指標

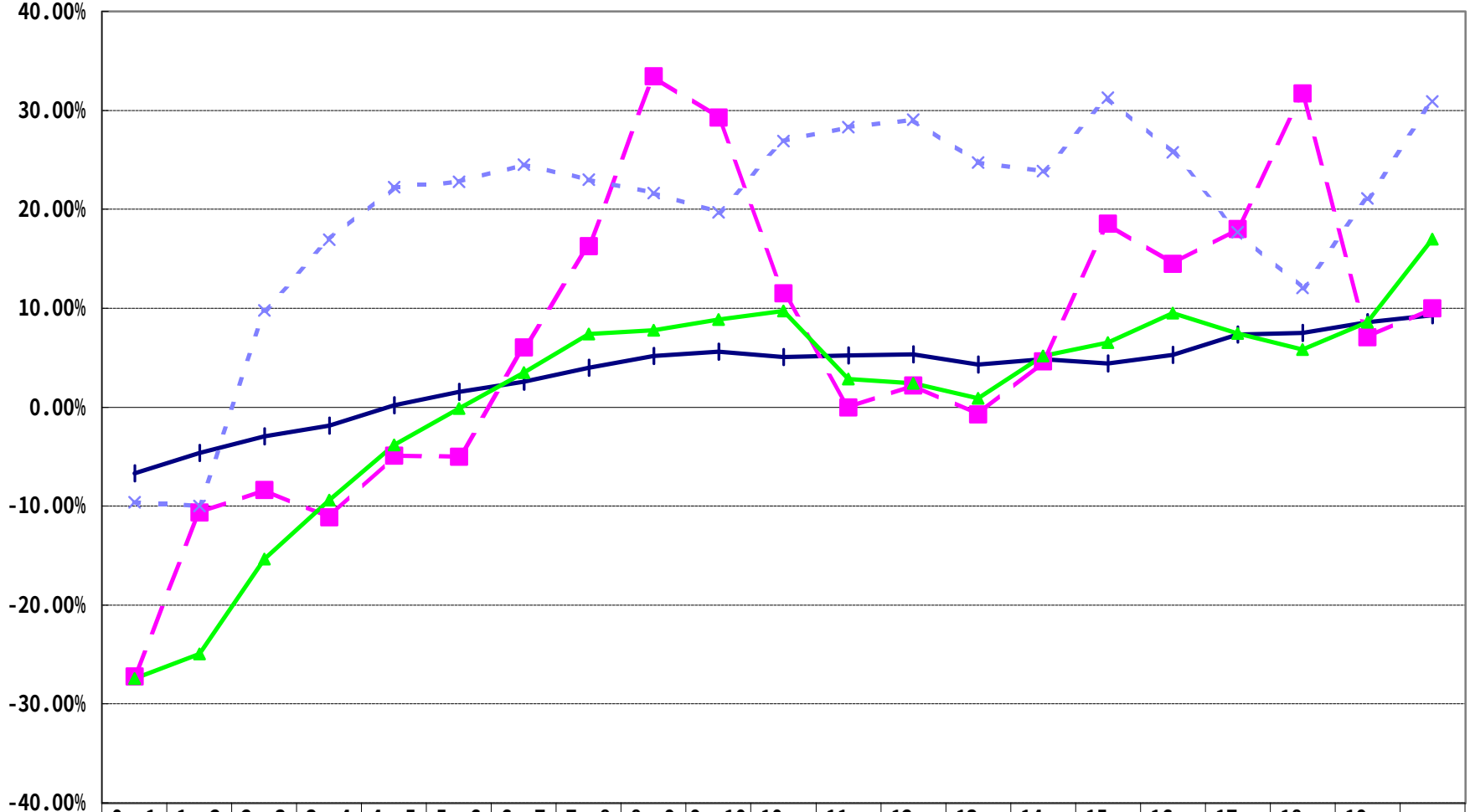

	0～1年未満	1～2年未満	2～3年未満	3～4年未満	4～5年未満	5～6年未満	6～7年未満	7～8年未満	8～9年未満	9～10年未満	10～11年未満	11～12年未満	12～13年未満	13～14年未満	14～15年未満	15～16年未満	16～17年未満	17～18年未満	18～19年未満	19～20年未満	20年以上
総資本事業利益率	-6.69	-4.65	-2.93	-1.84	0.20%	1.54%	2.57%	3.96%	5.17%	5.60%	5.09%	5.22%	5.33%	4.31%	4.87%	4.42%	5.26%	7.32%	7.50%	8.57%	9.30%
自己資本当期利益率	-27.1	-10.6	-8.34	-11.1	-4.90	-4.99	6.06%	16.29	33.46	29.28	11.53	0.00%	2.22%	-0.73	4.65%	18.57	14.51	17.99	31.72	7.06%	9.98%
経常利益率	-27.4	-24.9	-15.3	-9.40	-3.80	-0.15	3.49%	7.41%	7.76%	8.84%	9.72%	2.82%	2.41%	0.90%	5.19%	6.54%	9.50%	7.43%	5.82%	8.56%	16.97
売上高EBITDA比率	-9.61	-10.0	9.76%	16.90	22.25	22.79	24.52	22.97	21.63	19.71	26.91	28.27	29.04	24.71	23.87	31.27	25.76	17.66	12.08	21.11	30.89

事業年数別総資本回転率

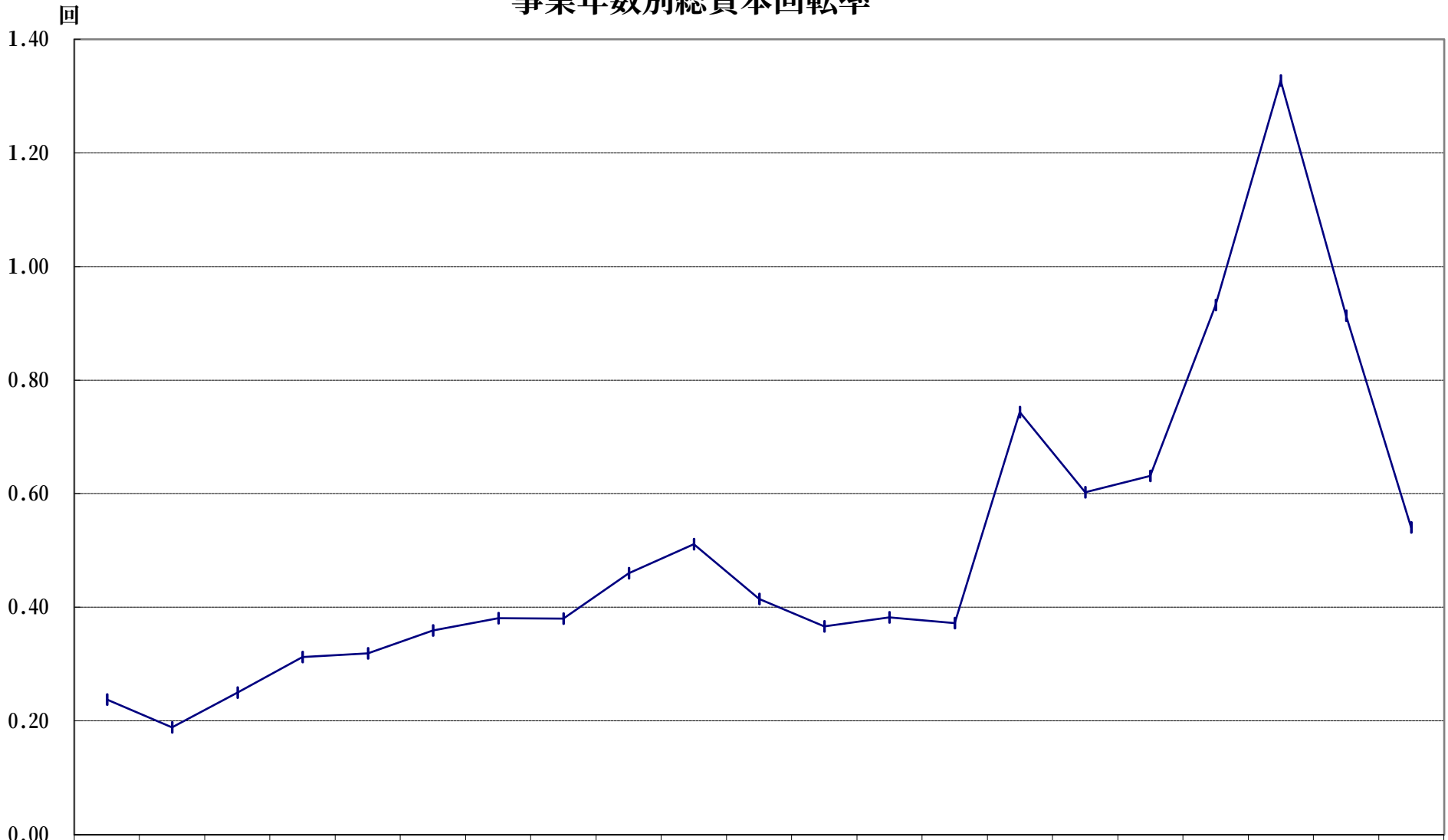

	0～1年未満	1～2年未満	2～3年未満	3～4年未満	4～5年未満	5～6年未満	6～7年未満	7～8年未満	8～9年未満	9～10年未満	10～11年未満	11～12年未満	12～13年未満	13～14年未満	14～15年未満	15～16年未満	16～17年未満	17～18年未満	18～19年未満	19～20年未満	20年以上
総資本回転率	0.24	0.19	0.25	0.31	0.32	0.36	0.38	0.38	0.46	0.51	0.41	0.37	0.38	0.37	0.74	0.60	0.63	0.93	1.33	0.91	0.54

事業年数別設備投資効率

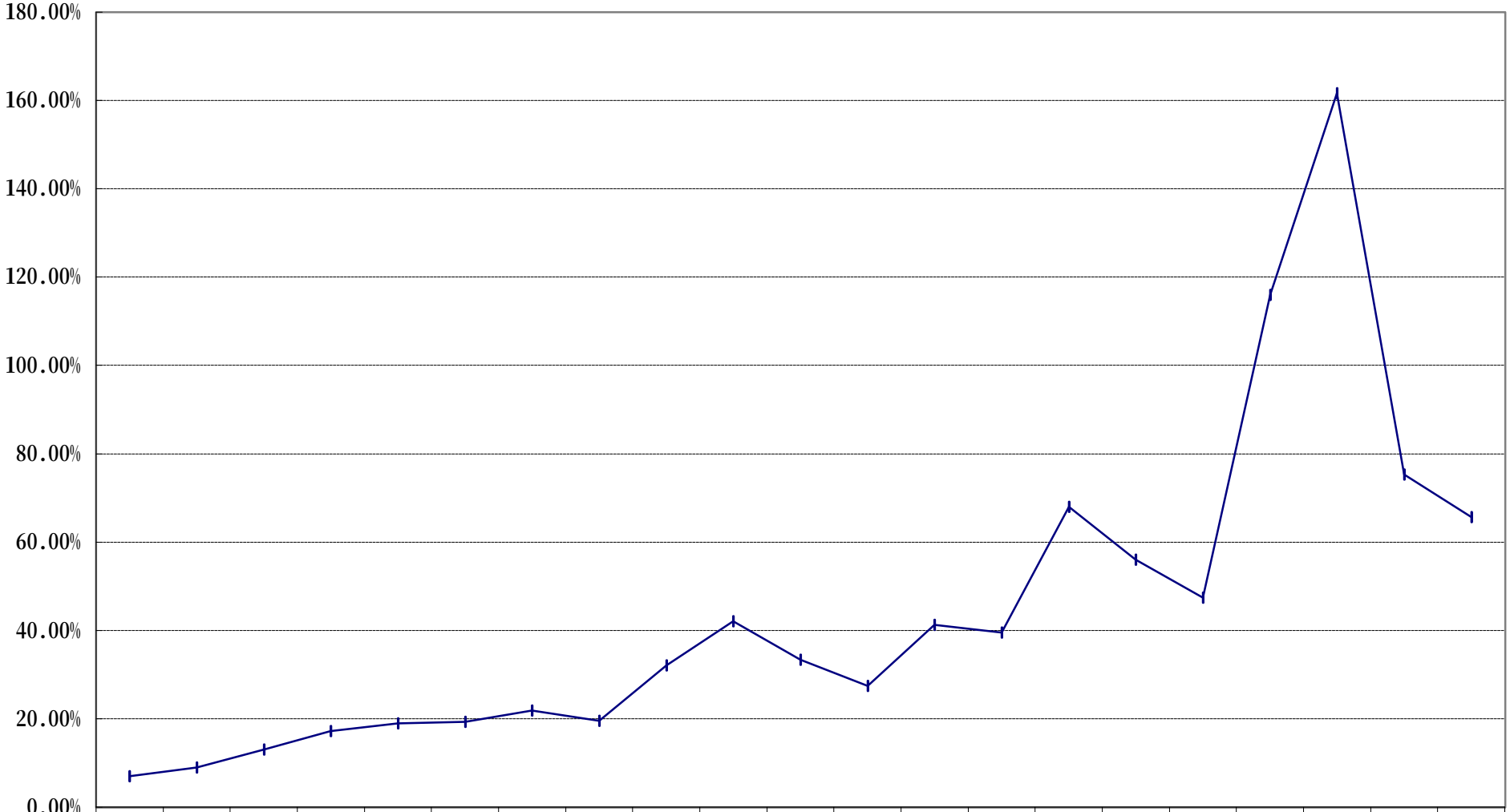

	0～1年未満	1～2年未満	2～3年未満	3～4年未満	4～5年未満	5～6年未満	6～7年未満	7～8年未満	8～9年未満	9～10年未満	10～11年未満	11～12年未満	12～13年未満	13～14年未満	14～15年未満	15～16年未満	16～17年未満	17～18年未満	18～19年未満	19～20年未満	20年以上
設備投資効率	7.02%	8.93%	13.01%	17.22%	18.94%	19.27%	21.83%	19.50%	32.02%	42.09%	33.30%	27.38%	41.24%	39.49%	68.00%	56.06%	47.45%	115.95	161.63	75.30%	65.64%

事業年数別付加価値生産性

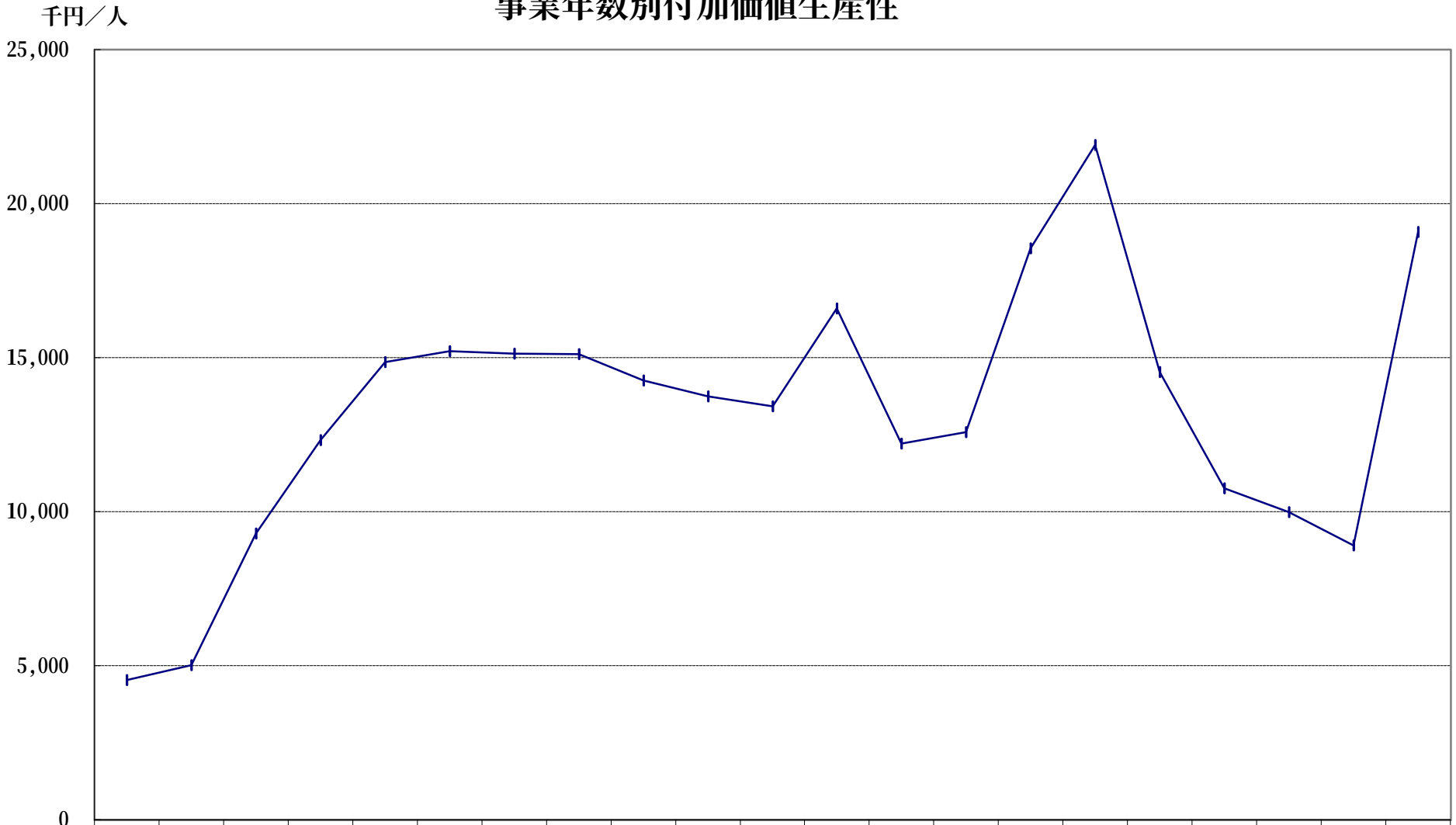

	0～1年未満	1～2年未満	2～3年未満	3～4年未満	4～5年未満	5～6年未満	6～7年未満	7～8年未満	8～9年未満	9～10年未満	10～11年未満	11～12年未満	12～13年未満	13～14年未満	14～15年未満	15～16年未満	16～17年未満	17～18年未満	18～19年未満	19～20年未満	20年以上
付加価値生産性	4,533	5,016	9,295	12,31	14,84	15,20	15,13	15,11	14,25	13,74	13,41	16,59	12,21	12,58	18,54	21,90	14,52	10,76	9,989	8,909	19,08

事業年数別固定長期適合率

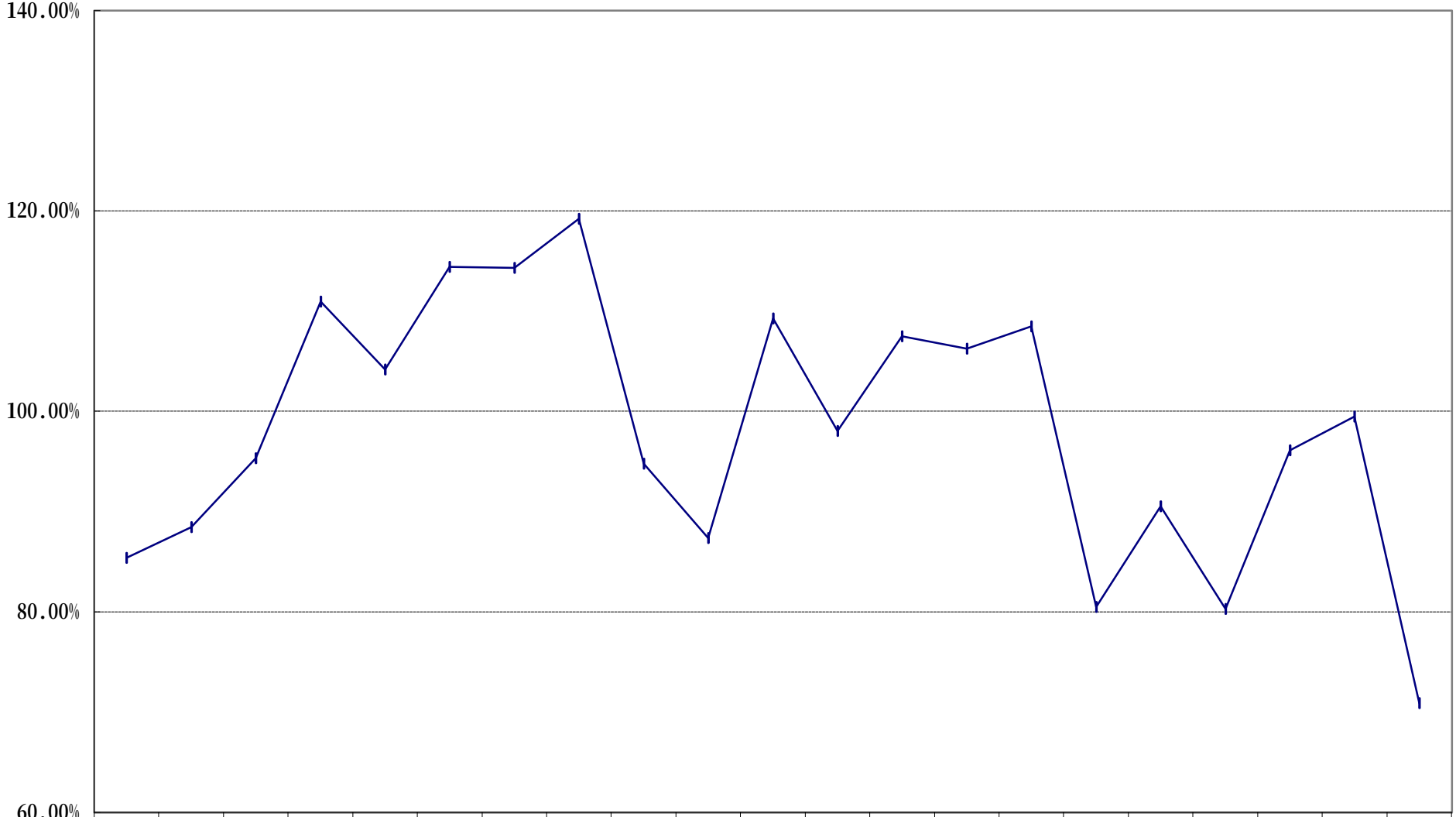

	0～1年未満	1～2年未満	2～3年未満	3～4年未満	4～5年未満	5～6年未満	6～7年未満	7～8年未満	8～9年未満	9～10年未満	10～11年未満	11～12年未満	12～13年未満	13～14年未満	14～15年未満	15～16年未満	16～17年未満	17～18年未満	18～19年未満	19～20年未満	20年以上
固定長期適合率	85.40%	88.46%	95.35%	110.94	104.19	114.44	114.33	119.23	94.80%	87.37%	109.30	98.04%	107.52	106.25	108.50	80.47%	90.52%	80.31%	96.12%	99.49%	70.90%

事業年数別自己資本比率

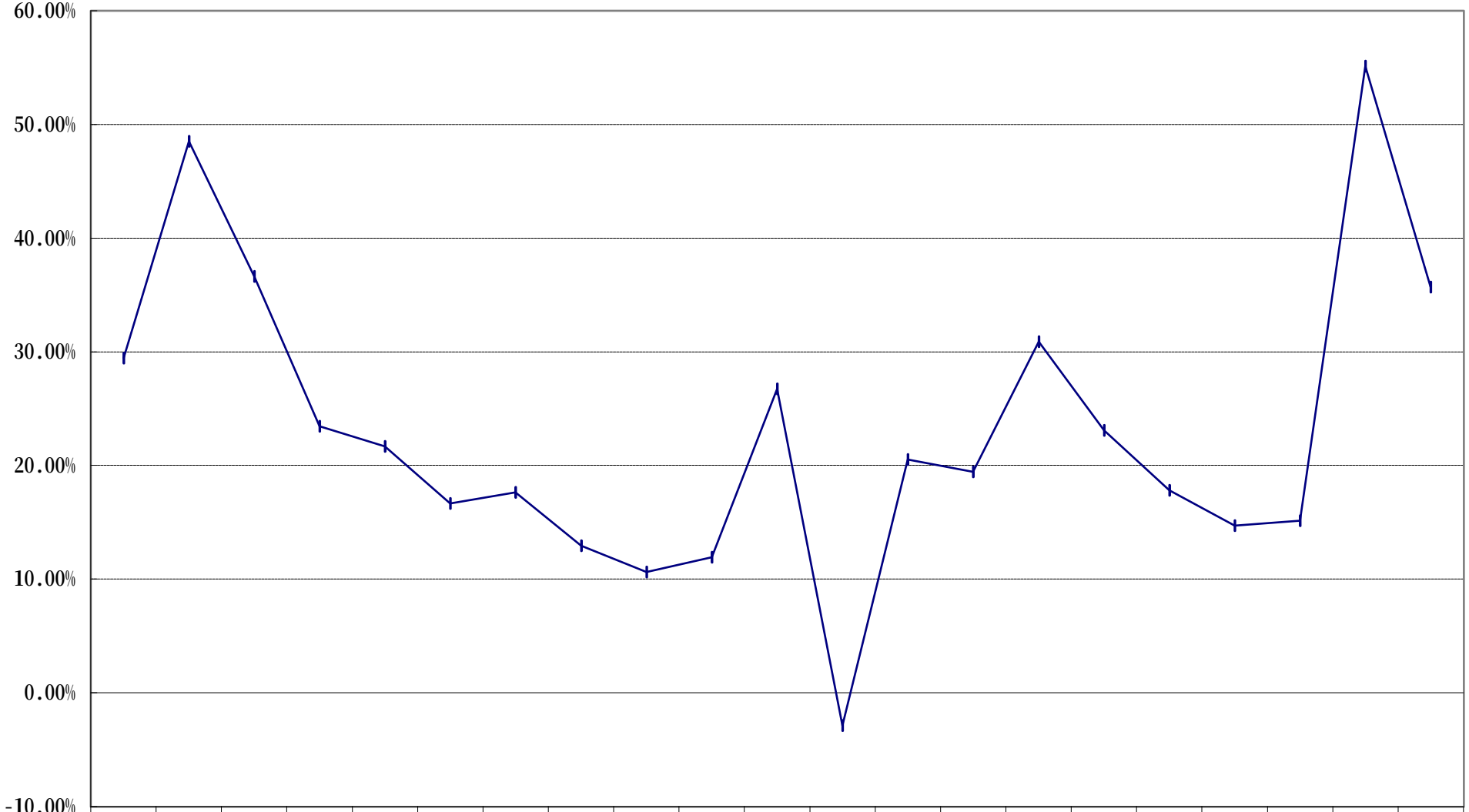

	0～1年未満	1～2年未満	2～3年未満	3～4年未満	4～5年未満	5～6年未満	6～7年未満	7～8年未満	8～9年未満	9～10年未満	10～11年未満	11～12年未満	12～13年未満	13～14年未満	14～15年未満	15～16年未満	16～17年未満	17～18年未満	18～19年未満	19～20年未満	20年以上
自己資本比率	29.44%	48.52%	36.63%	23.46%	21.66%	16.65%	17.64%	12.92%	10.61%	11.93%	26.75%	-2.90%	20.50%	19.45%	30.90%	23.10%	17.83%	14.71%	15.15%	55.11%	35.71%

事業年数別ｷｬｯｼｭﾌﾛｰ負債比率

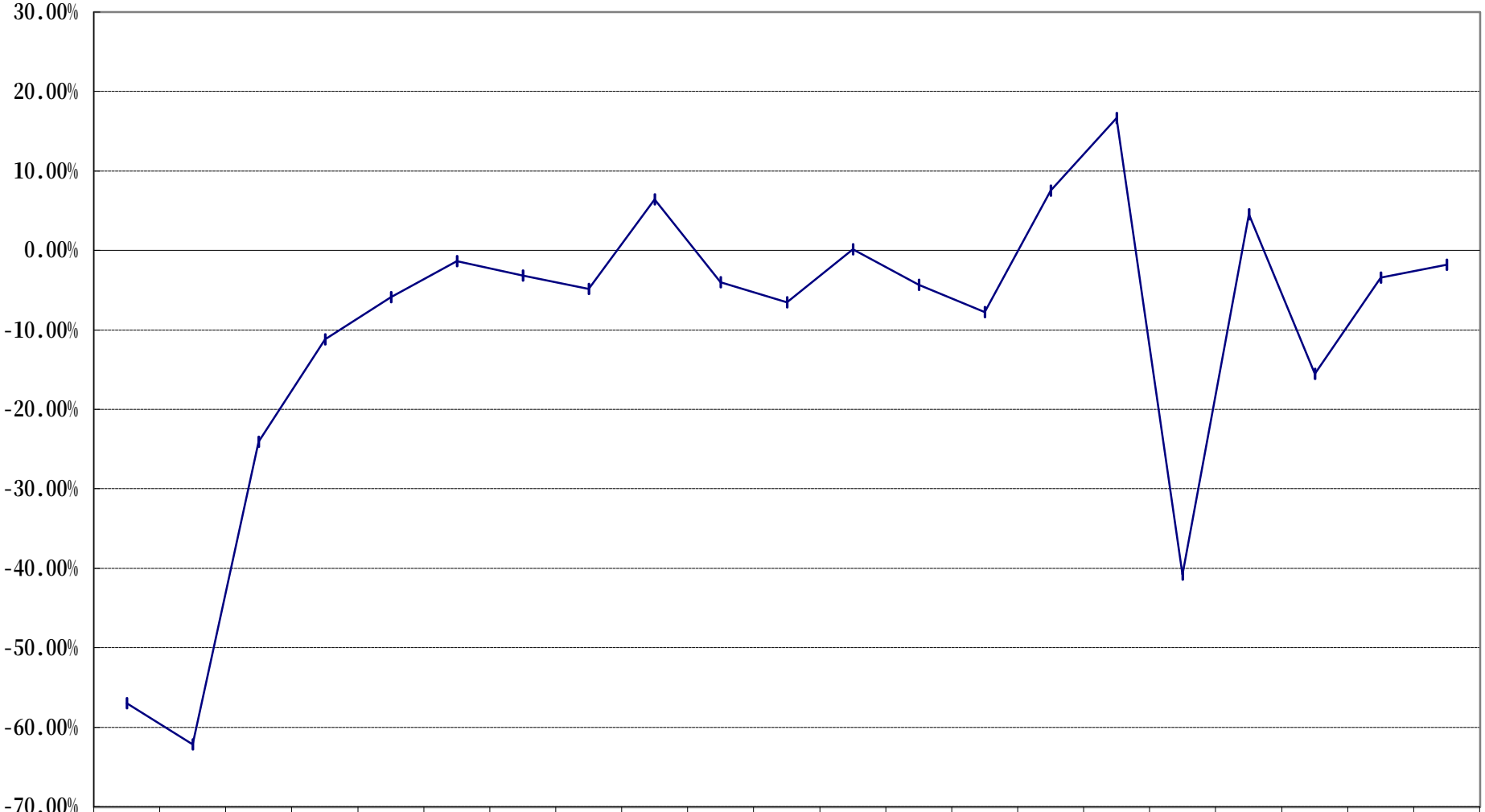

	0～1年未満	1～2年未満	2～3年未満	3～4年未満	4～5年未満	5～6年未満	6～7年未満	7～8年未満	8～9年未満	9～10年未満	10～11年未満	11～12年未満	12～13年未満	13～14年未満	14～15年未満	15～16年未満	16～17年未満	17～18年未満	18～19年未満	19～20年未満	20年以上
ｷｬｯｼｭﾌﾛｰ負債比率	-57.0	-62.1	-24.1	-11.2	-5.88	-1.33	-3.17	-4.82	6.42%	-3.99	-6.51	0.15%	-4.32	-7.75	7.52%	16.63	-40.7	4.58%	-15.5	-3.43	-1.78

第２部 ケーブルテレビの事業収支モデル

第１章 事業収支モデル構築にあたって

多くの CATV 事業者は、事業開始に当たって郵政省に提出する事業計画で、単年度黒字達成、累積損失一掃の目標年次を掲げている。しかし、現実にはそれぞれの事情によって、すべての CATV 事業者が目標を達成できているとは限らない。

第２部では、CATV 事業者の現状を各収支項目ごとに分析、算出式の推定を行うことにより、ケーブルテレビ事業収支モデルを構築して、事業のシミュレーションを行うものとする。

ここで構築する事業収支モデルは、全 CATV 事業者の現状より導き出された平均的な仮想の CATV 事業者のものであり、これまで事業を行ってきている個別の CATV 事業者に完全に当てはまるものではない。

第１節 モデル構築に利用するデータ

CATV 施設を設置し、これにより CATV 事業を行おうとする場合は、有線テレビジョン放送法（以下、有テレ法）第 3 条の規定により、郵政大臣の許可が必要とされている[1]。許可を受け CATV 事業を開始した事業者は、有テレ法第 27 条に基づき、毎年、施設運用や業務運営の状況について郵政大臣に報告している。この報告は、有テレ法施行規則第 36 条に掲げる形式に基づいて提出されることになっており、事業収支および貸借対照表、損益計算書などの項目が定められている。

本モデル構築にあたって分析対象とした CATV 事業者は、郵政省放送行政局有線放送課において売上高の集計対象としている CATV 事業者に加え、「ケーブル年鑑」（サテライトマガジン社刊）に掲載されている中で自主放送を行っている CATV 事業者の計 306 社（ただし、うち 4 社は放送サービス未開始）とした。

データ分析にあたっては、各事業者の直近 3 事業年度（平成 7 年度～9 年度）の資料を利用するものとし、各事業者が所轄の地方電気通信監理局に提出している年次報告書に記載の貸借対照表、損益計算書および伝送路距離などの現状報告、平成 10 年 11 月に郵政研究所が実施した「ケーブルテレビ事業者

[1] 本モデルの対象は、営利事業として多チャンネル放送サービスを提供する CATV 事業者であることから、引込端子数 501 以上の許可施設としている。

に対するアンケート調査」（以下、アンケート）、および「ケーブル年鑑」を整理した。また、設備投資額にかかる分析には、最近 CATV 事業を開始した事業者が許可申請に当たって郵政省に提出した「ケーブルテレビ計画概要」を参考にした。

なお、データは市販の表計算ソフトで処理できる形式にして、MO を添付する。

第２節 ケーブルテレビ事業の収支項目

CATV 事業者が提出している年次報告書のうち、事業収支、貸借対照表、損益計算書の形式は、各社独自の有価証券報告書にあわせた形式も認められているため、各事業者の掲載している収益項目、費用項目は種々様々な勘定科目として表現されている。

そこで、収益・費用の明細が分類されている資料を対象に、集計した項目が意味を失わないように、かつ可能な限り明細となるように配慮してデータを集計することとし、収益項目を①契約・工事料収入、②利用料収入、③放送（広告）料収入、④電障関連収入、⑤その他収入の 5 項目に、費用項目を①人件費、②番組関係費、③伝送路関係費、④工事費、⑤償却費、⑥賃借料、⑦租税公課、⑧その他費用の 8 項目に分類してデータの検討をすることとした。

こうして集計した収益分析データ（収益 5 項目の揃っている[2]データ 368 件）、費用分析データ（費用 8 項目の揃っているデータ 423 件）の中にも、データ集計時にうまく分類ができなかったもの及び特異値をとっているものが存在すると考えられる。そこで、収益項目では、(1)その他収入の構成比が 20%以上、(2)電障関連収入の構成比が 20%以上、(3)放送料収入の構成比が 20%以上のいずれかになっているデータを、費用項目では、(1)その他費用の構成比の最大・最小のデータからそれぞれ 20 件を除外することとした。

図表 2-1　収益項目の構成比

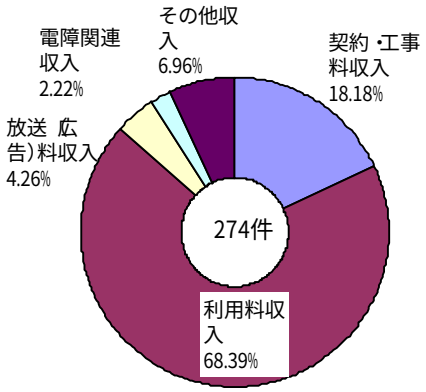

その結果、収益全体に占める各項

[2] ④電障関連収入、⑤その他収入は、集計結果＝0 ということもあり得る。

目の平均構成比（全 274 件）は、①契約・工事料収入 18.18%、②利用料収入 68.39%、③放送（広告）料収入 4.26％、④電障関連収入 2.22%、⑤その他収入 6.96%となった。

図表 2-2　費用項目の構成比

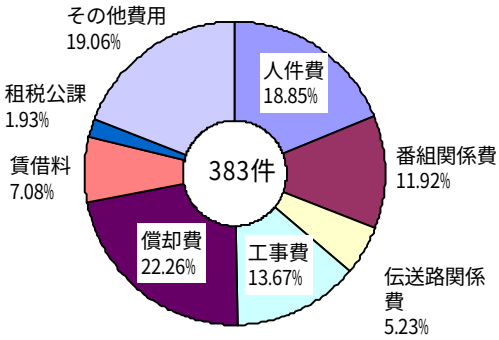

また、費用全体に占める各項目の平均構成比（全 383 件）は、①人件費 18.85%、②番組関係費 11.92%、③伝送路関係費 5.23%、④工事費 13.67%、⑤償却費 22.26%、⑥賃借料 7.08%、⑦租税公課 1.93%、⑧その他費用 19.06%となった。

なお、第２章での収益モデル、費用モデル構築にあたっての分析に際しては、ここで対象としたデータを利用するものとする。

第２章 事業収支モデルの概要

第１節 需要予測モデル

（1）新規加入契約[3]

CATV 放送サービスへの加入動機は、地上波放送の発展、衛星放送の登場にともない大きく変化してきた。

昭和 30 年に地上波放送再送信を目的とした共聴施設として始まった CATV 放送は、難視聴解消対策であった。その後、CATV 事業者が地域情報などを放送するコミュニティ CH を自主制作するようになり、また地上波区域外放送を行う施設も登場した。

平成元年には、JC-SAT が打ち上げられ、通信衛星経由で番組供給会社から受けた番組を独自に編成し、放送する多 CH 放送の時代へと入った。さらに、平成 8 年には衛星デジタル放送が開始され、CATV 事業者も番組内容を取捨選択して視聴者に提供するようになってきている。このように特に近年、CATV 事業の特色は大きく変化してきている。

CATV 放送を視聴するには、CATV 事業者の営業しているエリア内で、伝送路が敷設されている区域に居住していることが必要である。CATV 事業は設備産業であり、通常は需要に十分応えられるだけの設備が構築されている。この意味で、需要が供給を上回ることはないと考えられる。そこで、新規加入契約数を予測するにおいては、供給側の変化を考える必要はない。

難視聴解消のための地上波放送再送信を中心とした CATV 放送と違って、最近の多 CH 放送サービスは、一種の嗜好品となっている。したがって、その提供価格は新規加入を左右する大きな要素となる。また、必需品でないことから、そのサービスを紹介、勧誘するための営業員は欠かせない。

そこで、CATV 放送サービスへの新規加入契約数を決定する要素として、未加入世帯数（期首[4]加入可能世帯数－期首加入契約数）、事業エリアの世帯あたり平均課税所得[5]、実際の初期加入費用[6]、ベーシック最低価格、営業

---

[3] CATV 加入契約は必ずしも世帯当たり 1 契約とは限らないが、本モデルでは単純化のため、加入契約数＝加入世帯数としている。

[4] 期首＝前年度末としている。

[5] 事業エリアに含まれている市町村すべての所得額（「平成 9 年度市町村税課税状況等の調」より）を事業エリアに含まれている市町村すべての世帯数で割って算出している。

[6] 事業者により設定されている初期費用では割引が反映されないため、契約・工事料収入を新規加入契約数で割って算出している。

職の従業員数の 5 項目を考え、式①のような関数形を想定した。

$$Log(\text{新規加入契約数}) = \alpha_1 \times Log(\text{課税所得}) + \alpha_2 \times Log(\text{未加入世帯数}) + \alpha_3 \times Log(\text{初期費用}) + \alpha_4 \times Log(\text{ベーシック価格}) + \alpha_5 \times Log(\text{営業人数}) \quad \cdots \text{式①}$$

式①にもとづいて最小二乗法により推定を行った結果は、図表 2-3 のとおりで、新規加入契約数を求める関数式は式①'となる。

図表 2-3 新規加入契約数関数の推定結果

回帰統計	
重相関 R	0.81
重決定 R2	0.65
補正 R2	0.64
標準誤差	0.73
観測数	227

	係数	t
課税所得	0.443	5.85
未加入世帯数	0.281	5.70
初期費用	-0.173	-3.22
ベーシック価格	-0.236	-2.00
営業	0.684	9.74

$$Log(\text{新規加入契約数}) = 0.443 \times Log(\text{課税所得}) + 0.281 \times Log(\text{未加入世帯数}) - 0.173 \times Log(\text{初期費用}) - 0.236 \times Log(\text{ベーシック価格}) + 0.684 \times Log(\text{営業人数}) \quad \cdots \text{式①'}$$

式①'からは、未加入世帯数の多く残っている地域では、新規加入契約獲得数は多くなることがわかる。また、初期費用やベーシック価格は、価格が上がるにつれ、新規加入契約の獲得が困難になるとの結果を表しているが、その度合いはそれほど高くない。しかし、それにも増して、この結果からは、営業人数を増やすことにより新規加入契約の獲得が進むことがうかがえる。

(2) 解約

CATV 放送に一旦加入した契約者の中にも、さまざまな事情で解約にいたるケースが考えられる。CATV 放送は有線のネットワークを介して提供されることから、契約している CATV 事業者のサービス域外に転居するという物理的制約による理由のほか、サービス内容に対して満足を得られずに解約にいたるケースもある。

アンケートで得られた加入契約数と解約数から、全体では前年度末加入契約数比 2.50%の解約が認められた。そこで、各事業者の特徴による解約

率の変化要素として、CATV 事業者の事業開始からの経過年数や営業区域の転出率（転出人口/前年人口）との関係などを分析したが、特に関連する傾向は見られなかった（図表 2-4）。

そこで、本モデルにおいては、一律に前年度末加入契約のうち 2.50%が解約するものとした。

図表 2-4　転出率と解約率の関係

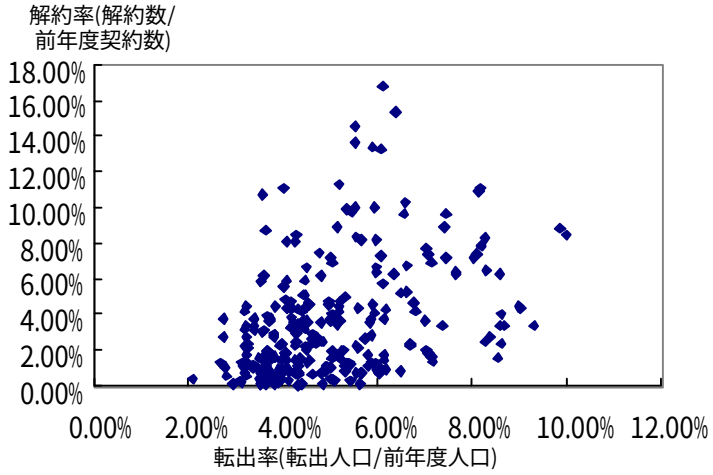

(3) 換算契約数

新規加入契約数から解約数を差し引いた契約数が当年度の純増契約数となる。各年度末の加入契約数は、純増契約数の累計である。

加入契約数は、新規契約および解約により年間を通じて変化している。初期費用割引などのキャンペーンで多くの新規加入を獲得する期間があるなど、実際の加入契約数の推移は平均的とは限らないが、本モデルでは新規契約、解約ともに 12 ヶ月均等に生じているものと想定する。つまり、年間平均の加入契約数（以下、換算契約数）は、前年度末加入契約数に純増契約数の定率（α）[7]を加算して求めることとする（式②）。

換算契約数＝前年度末契約数＋α×純増契約数　　…式②

[7] 純増契約数が 12 ヶ月平均的に推移したと仮定すると、$\alpha = \frac{1}{12} \times \sum_{t=1}^{12} \frac{(12-t)}{12}$（　0.46）となる。また、後述の放送（広告）料収入で利用する換算契約数は、四半期対応として考え、$\alpha = \frac{1}{4} \times \sum_{t=1}^{4} \frac{(t-1)}{4}$（　0.38）となる。

第２節 収益モデル

（1）契約・工事料収入

契約・工事料収入は、ケーブルテレビへの新規加入契約により得られる収入である。CATV 事業者の中には、契約料と工事料を別途で徴収するところもあるが、本モデルではケーブルテレビ放送受信者が新規加入時に支払う料金を一括して算出することとした。

CATV 事業者全体で、契約・工事料収入から 1 新規加入契約当たりの契約・工事料単価（初期費用）を算出すると、図表 2-5 のような分布となり、平均では 61,082 円であった。

図表 2-5 新規加入契約あたりの初期費用単価

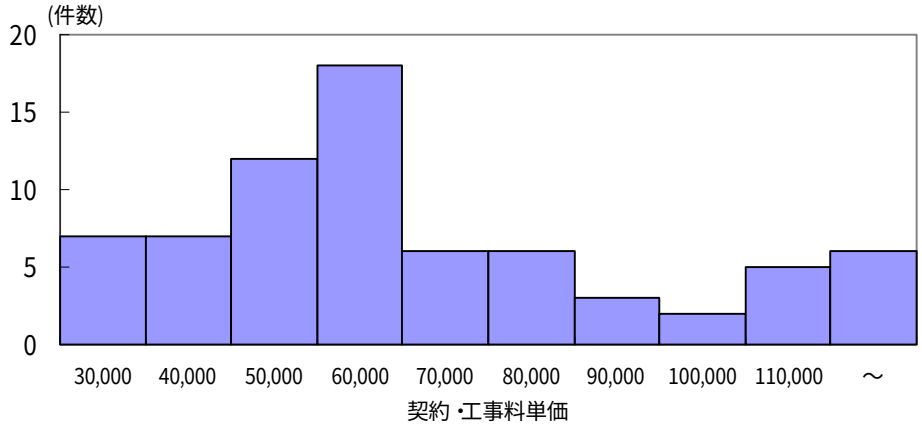

次に、CATV 事業者が設定している初期費用（契約料、引込線工事料、宅内工事料など）との関係を調べてみると、図表 2-6 のような結果を分布となった。これによると、設定初期費用の 70%程度にまで割引している事業者が多くあるが、半額以下にまで割り引いている事業者、実費分をすべ

図表 2-6 実際の初期費用単価の設定初期費用に対する割合

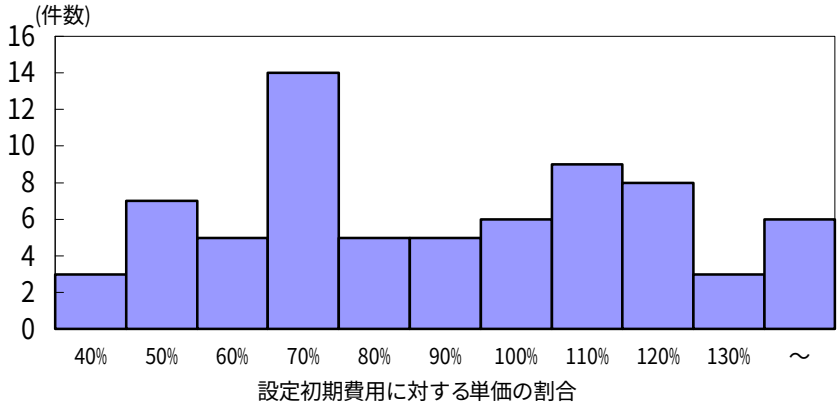

て徴収している事業者も見られる[8]。

実際に請求される初期費用は、新規加入獲得のための企業戦略（キャンペーンの実施など）にも大きく関わる要素であることから、設定初期費用に対する「大幅な割引」「平均的な割引」「若干の割引」「実費分すべて徴収」の 4 種類の比率（α）[9]を選択することにより初期費用単価を決定し、契約・工事料収入を求めることとする（式③）。

契約・工事料収入＝新規加入契約数×初期設定費用×　α　　…式③

（2）利用料収入

利用料収入は、CATV 放送の受信料として加入契約者から得られる収入である。加入契約者は、定められたベーシック価格[10]を支払うことによって、一定の CATV 放送番組（ベーシック CH[11]）を視聴することができる。ベーシック CH には、地上波放送の再送信をはじめ、BS 放送、CS デジタル放送からの再送信、CATV 事業者自身の制作する自主制作番組が各社それぞれの方針で組まれている。

また、多くの CATV 事業者では、ベーシック CH 以外に追加的に料金を支払うことによって視聴できる番組（ペイ CH）も用意されている。逆に、CATV 事業者によっては、放送受信料の年間一括払いなどに対して割引制度を設定しているケースもある。そこで、加入契約者が毎月支払う放送受信料単価を分析することにより、換算契約数とかけ合わせて利用料収入を算出することとする。

アンケートより、多 CH 放送を提供しているケース[12]でのベーシック価格とベーシック CH 数の関係を表わすと図表 2-7 のようになる。これによる

---

[8] 工事費を実費徴収としている場合は、費用を明示している事業者の平均値として、引込線工事費を 19,967 円、宅内工事費を 15,241 円として算出した。

[9] 「大幅な割引」は設定初期費用の 48%、「平均的な割引」は同 68%、「若干の割引」は同 88%、「実費分すべて徴収」は同 108%とした。

[10]アンケートでは、ミニマムサービスの料金として調査している。

[11]アンケートでは、ミニマムサービスのチャンネル数として調査している。

[12] 地上波放送の再送信、BS 放送の再送信、自主制作番組だけで番組を構成しているケース以外が多 CH 放送であると考え、ミニマム CH 数＞（地上波放送再送信 CH 数＋３＋１）となっているデータを除いた。

図表 2-7 ミニマム料金と CH 数の関係

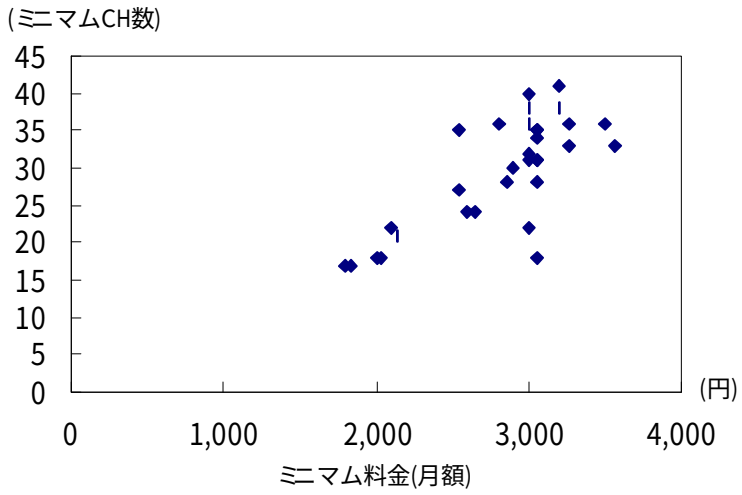

と、ベーシック価格が高ければそれだけ視聴できる CH 数も多くなる。

地上波放送の再送信や BS 放送の再送信は、無料であったり視聴者に直接視聴料金が請求されるため、CATV 事業者に番組調達費用がほとんど発生しない。これに対し、CS デジタル放送の再送信など自主放送番組では、CATV 事業者が独自の裁量で番組を調達して放送していることにより、その費用がベーシック価格に反映するため、ベーシック価格とベーシック CH 数が正比例の関係になっていると考えられる。

続いて、「放送受信料単価/ベーシック価格（以下、価格比）」について検討する。ベーシック価格の関係と価格比の主要な統計値は図表 2-8 の通りである。これによると、ベーシック価格と価格比との関係では、明らかな特徴は見られない。また、価格比は平均では 1.16 倍であるが、割引率が高いためか 1.00 倍を下回っているデータも見られる。

図表 2-8 ミニマム料金と単価比との関係

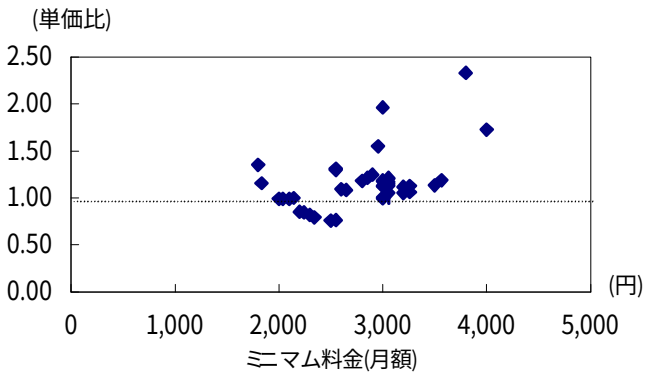

	単価比
平均	1.16
標準誤差	0.05
中央値 (ﾒｼﾞｱﾝ)	1.13
最頻値 (ﾓｰﾄﾞ)	#N/A
標準偏差	0.30
分散	0.09
尖度	6.26
歪度	2.10
範囲	1.57
最小	0.76
最大	2.33
標本数	42

割引などのサービスは、事業者の経営方針にもよるものであることから、価格比は「基本料金割引対象多い」「中立」「ペイ CH 加入多く見込む」の 3 種類の比率（α）[13]から選択することにより決定することとし、利用料収入を求める式は式④とする。

利用料収入＝換算契約数×ベーシック価格×α×12(ヵ月)　　…式④

(3) 放送（広告）料収入

放送（広告）料収入は、CM 放送料や広告料など、加入契約者からではなく CATV 事業者を媒体として利用する企業等からの収入である。こうした収入には、毎月加入契約者に届けられる番組表への広告掲載や自主制作番組において流される CM 提供から得られる広告料などが含まれる。

広告営業をする場合、その広告がどれだけの人の目に触れるかが大きなポイントとなることから、放送料収入を決定する要因として加入契約数が大きな部分を占めると考え、式⑤のような関数形を想定した。

$$Log(\text{放送料収入}) = \alpha_0 + \alpha_1 \times Log(\text{換算契約数}) \qquad \cdots\text{式⑤}$$

式⑤にもとづいて最小二乗法により推定を行った結果は、図表 2-9 のとおりで、放送料収入を求める関数式は式⑤'となる。

図表 2-9 放送料収入関数の推定結果

回帰統計	
重相関 R	0.74
重決定 R2	0.55
補正 R2	0.55
標準誤差	0.80
観測数	130

	係数	t
切片	1.611	2.53
換算契約数	0.884	12.54

$$Log(\text{放送料収入}) = 1.611 + 0.884 \times Log(\text{換算契約数}) \qquad \cdots\text{式⑤'}$$

(4) 電障関連収入

電障関連収入は、CATV 事業者が電波障害発生主体から委託されて、営業エリア内にある電波障害地区へ放送サービスを提供することにより得る

[13] 「基本料金割引対象多い」は単価比を 0.86、「中立」は同 1.16、「ペイ CH 加入多く見込む」は同 1.45 とした。

収入である。電障関連収入としては本来、電障工事負担金と電障維持収入に分類されるべきであるが、一括して計上している事業者も多い。また、20年分の電波障害補償金が一括して支払われ、その年の損益計算書に一括計上されている例もあるようである。

また、電波障害地区の規模は CATV 事業者によってまちまちである上、高層ビルの建築など新たな出現もありえるため、データから傾向を分析することは不可能である。そこで本モデルでは、CATV 事業者の申告により外部入力項目（外部変数）として電障関連収入を設定することとする。

(5) その他収入

その他収入は、番組制作料やチャンネルリース等の施設使用料など、個別の勘定科目の中で比較的小さい収入の合計とする。中には、上記(1)～(4)で掲げた収入以外の収入を計上していない事業者もあり、データの 1/6 を占めている。

その他収入と(1)～(4)に挙げた収入との比率（以下、その他収入比）のヒストグラムと主要な統計値は図表 2-10 のとおりである。その他収入を計上していないデータ、及びその他収入比が 10%を超える約 1/4 のデータについて、その傾向を検討したが、その他収入に該当する項目は CATV 事業者の営業している地域の特性や営業姿勢によるところが大きく、特にモデルで表現する材料は発見できなかった。

そこで、その他収入は、その他収入比から算出することとし、その比率は中央値である 3.27%とする。

図表 2-10 その他収入比のヒストグラムと主要な統計値

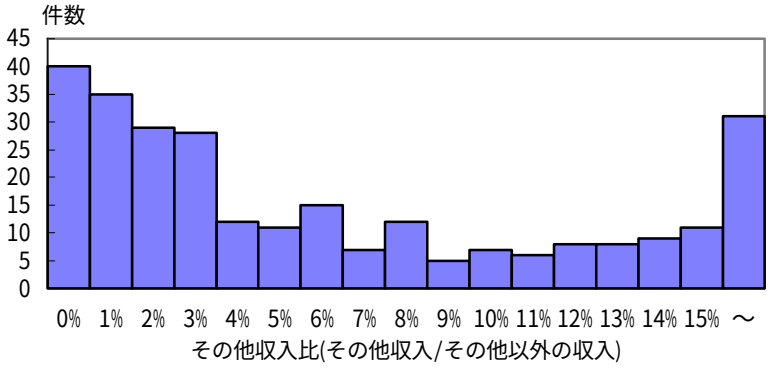

その他収入比	
平均	6.06%
標準誤差	0.38%
中央値（ﾒｼﾞｱﾝ）	3.27%
最頻値（ﾓｰﾄﾞ）	0
標準偏差	6.35%
分散	0.00403
尖度	0.06737
歪度	1.00858
範囲	24.93%
最小	0.00%
最大	24.93%
標本数	274
信頼区間(95.0%)	0.75%

第３節 費用モデル

(1) 人件費

人件費には、CATV 会社で働く従業員（出向者除く）に支払われる給与、賞与のほか福利厚生費なども含むものとする。

費用分析データとして取り上げた 383 件のうち、「ケーブル年鑑」で従業員数（および出向者数）の掲載されている 242 件のデータを分析すると、人件費と出向者を除く従業員数との相関が極めて高い（相関係数 0.92）ことがわかる。従業員数（出向者除く）と人件費総額の関係は図表 2-11 のとおりで、従業員一人当たりの人件費（人件費単価）を算出すると、500 万円台という CATV 事業者が多く、平均すると約 598 万円となる。

図表 2-11 人件費総額

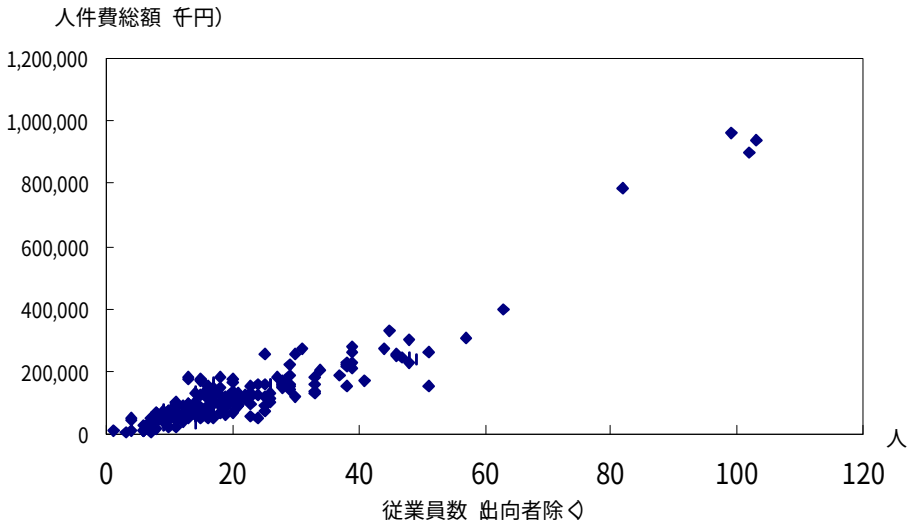

そこで、本モデルでは人件費総額を式⑥で算出することとする。

人件費＝従業員数(出向者除く)×人件費単価　　…式⑥

続いて、参考までに、適正な従業員数（出向含む）がどの程度になるのかを検討した。この場合は、給与等の支払元の如何に関わらず CATV 事業に携わっている人数を求める必要がある。事業を行うにおいては、最低限何名かの従業員が必要となることを前提に、(a)加入契約数が増えれば種々の管理等に必要な従業員数が増える、(b)新規契約を多く獲得するためには営業活動を行う従業員が多く必要になる、と考えた。また、(c)顧客管理面

などでノウハウが高まれば生産性が高まり必要な従業員数が若干なりとも減少するものと考えられる。そこで、必要従業員数を求めるための関数式を式⑦の形と想定した。なお、従業員数は 1 年に 1 度見直されるものとしたため、加入契約数は年度末、新規加入契約数は年間のデータを利用している。

$$\text{必要従業員数} = \alpha_0 + \alpha_1 \times (\text{加入契約数}) + \alpha_2 \times (\text{新規契約数}) + \alpha_3 \times (\text{経過月数}) \quad \cdots\text{式⑦}$$

式⑦について、人件費単価算出に利用したデータ 242 件をもとに最小二乗法により推定を行った結果は、図表 2-12 のとおりで、必要従業員数を求める関数式は式⑦'となる。

図表 2-12 必要従業員数関数の推定結果

回帰統計	
重相関 R	0.76
重決定 R2	0.58
補正 R2	0.57
標準誤差	10.89
観測数	242

	係数	t
切片	12.575	8.30
加入契約数	0.0005	9.05
新規契約数	0.003	5.68
経過月数	-0.021	-2.11

$$\text{必要従業員数} = 12.575 + 0.0005 \times (\text{加入契約数}) + 0.003 \times (\text{新規契約数}) - 0.021 \times (\text{経過月数}) \quad \cdots\text{式⑦'}$$

すなわち、設立当初は 13 名の従業員が必要で、約 2,000 加入契約あたり 1 名の要員増強が必要となり、新規契約を 333 加入獲得のために 1 名の要員増強が必要となる。そしてノウハウの蓄積により、約 4 年につき 1 名の要員削減が可能になるという結果になった。

ただし式⑦'では、営業職の従業員に代る代理店制度の利用や技術職の従業員に代る外注工事業者などについて加味されていない。また、人員計画はすでに CATV 事業者が独自にたてていることから、事業収支モデルに入れる従業員数は CATV 事業者の申告による外部入力項目（外部変数）とする。

(2) 番組関係費

CATV 事業者が放送する番組は、CATV 事業者に発生する費用という観点からみると、(a)地上波放送の再送信や BS 放送の再送信など CATV 事業者に番組購入費用のほとんど発生しない番組、(b)視聴数に応じた従量形式で費用の発生する有料放送番組、(c)定額で費用の発生する有料放送番組、(d)定額に加え従量形式でも費用が発生する有料放送番組、(e)CATV 事業者の

自主制作番組に分類できるものと考えられる。そこで、番組関係費として検討する際、(b)(c)(d)の有料放送番組にかかる番組購入費、(e)の番組制作費と 2 つに分けることとする。

① 番組購入費

CATV 事業者が番組供給会社から番組を購入する場合、加入契約数に応じた従量課金体系で費用が発生するケースと加入契約数にかかわらず定額の費用が発生するケース、およびその併用のケースがあるが、番組購入費の決定要因は加入契約数と購入番組数であることから、式⑧のような関数形を想定した。

$$Log(\text{番組購入費}) = \alpha_1 \times Log(\text{換算契約数}) + \alpha_2 \times Log(\text{購入番組数}) \qquad \cdots\text{式⑧}$$

式⑧にもとづいて最小二乗法により推定を行った結果は、図表 2-13 のとおりで、番組購入費を求める関数式は式⑧'となる。

図表 2-13 番組購入費関数の推定結果

回帰統計	
重相関 R	0.76
重決定 R2	0.57
補正 R2	0.56
標準誤差	0.69
観測数	105

	係数	t
換算契約数	0.754	15.49
購入番組数	1.321	9.04

$$Log(\text{番組購入費}) = 0.754 \times Log(\text{換算契約数}) + 1.321 \times Log(\text{購入番組数}) \qquad \cdots\text{式⑧'}$$

式⑧'からは、加入契約数が 1%増加すると番組購入費が 0.75%増加し、購入番組数が 1%増加すると番組購入費が 1.32%増加することになる。これは、番組購入費に定額部分があるための変化と考えられ、加入契約数の増加による加入契約あたりの番組購入費が希薄化するのに対し、購入番組を増やすときには定額部分が負担となることを意味している。

② 番組制作費

CATV 事業者の多くは番組供給会社から番組を購入する以外に、地域情報などを紹介したコミュニティ CH と呼ばれる番組を自社で制作し、放送している。

自主制作番組にかかる費用は、大掛かりなロケを行って地上波放送並み

図表 2-14 番組関係費のヒストグラムと主要な統計値

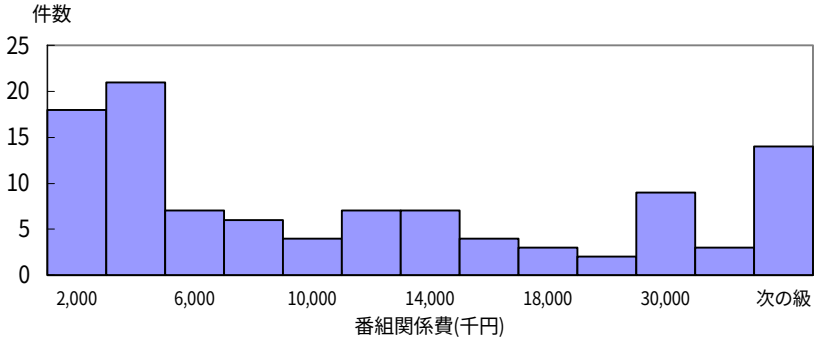

番組制作費	
平均	17,839
標準誤差	2,463
中央値 (ﾒｼﾞｱﾝ)	8,603
最頻値 (ﾓｰﾄﾞ)	#N/A
標準偏差	25,239
分散	6.37E+08
尖度	6.245252
歪度	2.431238
範囲	129,881
最小	169
最大	130,050
標本数	105
信頼区間(95.0%)	4,884

の凝った番組を作るケースから、ちょっとした取材結果をスタジオから放送するケースまで、多種多彩である。また、自主制作番組として放送している CH 数と番組制作費との相関はほとんど見られない（相関係数 0.13）。

番組制作費のヒストグラムと主要な統計値は、図表 2-14 のとおりである。統計資料から、平均は約 1,784 万円で、中央値は約 860 万円であることがわかる。これは、一部の CATV 事業者では番組制作に多額の費用をかけているのに対し、大部分の CATV 事業者では最低限の費用で抑えていることを示唆している。また、データの分布を見ると、番組制作費が 1,800 万円未満のデータで全体の 3/4 を占めており、200 万円～400 万円というデータが多くなっている。

このように、番組制作費の多寡については、CATV 事業者の方針によるところが大きく、データからは特徴が見られないため、外部入力項目（外部変数）として設け、デフォルトとしてデータの中央値である約 860 万円を設定することとする。

(3) 伝送路関係費

伝送路関係費としては､道路占有料や電柱共架料などのいわゆる賃料的なものと伝送路(幹線および分配線)や局舎でかかる光熱費を含むものとする。

伝送路を敷設する道路や電柱などは、伝送路工事（設備投資）期間中から借りる必要がある。伝送路関係費と期末における伝送路距離との関係を見ると、相関が高い（相関係数 0.85）ことから、伝送路関係費を求める関数式を式⑨の形とした。

$$\text{伝送路関係費(千円)} = \alpha_0 + \alpha_1 \times (\text{伝送路距離}) \qquad \cdots\text{式⑨}$$

伝送路距離：幹線距離＋分配線距離

図表 2-15 伝送路関係費関数の推定結果

式⑨にもとづいて最小二乗法により推定を行った結果は、図表 2-15 のとおりで、伝送路関係費を求める関数式は式⑨'となる。

回帰統計	
重相関 R	0.87
重決定 R2	0.76
補正 R2	0.76
標準誤差	15775.83
観測数	277

	係数	t
切片	3,554	2.46
伝送路距離	0.058	29.89

伝送路関係費（千円）$= 3{,}554 + 0.058 \times$（伝送路距離）
伝送路距離：幹線距離＋分配線距離 …式⑨'

式⑨'からは、局舎内等の光熱費として年間 3,554 千円程度必要となり、伝送路 1km あたり年間 58 千円程度の道路占有料、電柱共架料、電気代等がかかっていることになる。

(4) 工事費

工事費としては、加入契約者宅内の引込線工事および伝送路等の保守工事にかかる費用を含むものとする。

引込線工事には、新規加入に対する工事のほかに解約時の撤去作業もあり、あわせて宅内工事とする。伝送路の保守・修繕費用は、幹線と分配線の延長距離に応じて変化するものとし、工事費を求める関数式は式⑩の形とした。

Log(工事費等)$= \alpha_1 \times Log$(伝送路距離)$+ \alpha_2 \times Log$(宅内工事件数)
伝送路距離　：幹線距離＋分配線距離 …式⑩
宅内工事件数：新規契約件数＋解約件数

図表 2-16 工事費関数の推定結果

式⑩にもとづいて最小二乗法により推定した結果は、図表 2-16 のとおりで、工事費を求める関数式は式⑩'となる。

回帰統計	
重相関 R	0.74
重決定 R2	0.54
補正 R2	0.53
標準誤差	1.07
観測数	198

	係数	t
伝送路距離	0.453	7.73
宅内工事件数	0.666	6.47

Log(工事費等)＝0.453×Log(伝送路距離)＋0.666×Log(宅内工事件数)
伝送路距離　：幹線距離＋分配線距離　　…式⑩'
宅内工事件数：新規契約件数＋解約件数

式⑩'からは、伝送路距離が 1%伸びると工事費等が 0.45%増加し、宅内工事件数が 1%増えると工事費等が 0.67%増加することになる。

これは、多くの CATV 事業者が、工事・保守を自社の従業員だけでなく工事業者に委託しており、営業地域の規模が大きくなると、それだけ効率的な人員配置が可能となったり、ボリュームディスカウントが受けられることによるものと考えられる。

(5) 賃借料

賃借料としては、加入契約者が多 CH 放送を視聴するのに必要なホームターミナルのリース料や放送センターなどの賃借料などがある。

CATV 事業者の中には、ホームターミナルを加入契約者の買取りにしているケースやホームターミナルがなくてもベーシック CH が見られるようになっているケースなどがあり、CATV 事業者は必ずしも加入契約数分のホームターミナルを調達しているわけではない。また、予備として在庫を抱えているケースも見られる。さらに、リース期間や価格、リース期間終了後の再リースの方法などは、リース業者との契約により決められている。

そこで、ホームターミナルのリース費用は、リース単価と加入契約数に占めるホームターミナル個数の比率、ならびに再リース単価と加入契約数に占める再リースホームターミナル個数の比率を外部入力項目（外部変数）として計算することとする。

その他の賃借料についても、各 CATV 事業者によって、設備の状況等から賃借の必要なものが異なることから、傾向を見出すことはできない。そこで、その他の賃借料についても外部入力項目（外部変数）として設定する。

(6) 租税公課

費用項目における租税公課の主なものとしては、固定資産税や事業所税が挙げられる。従来は、事業税も営業費用として計上されていたが、平成 10 年 12 月 21 日付の財務諸表等規則の改正により、法人税や住民税ととも

図表 2-17 租税公課における税率のヒストグラムと主要な統計値

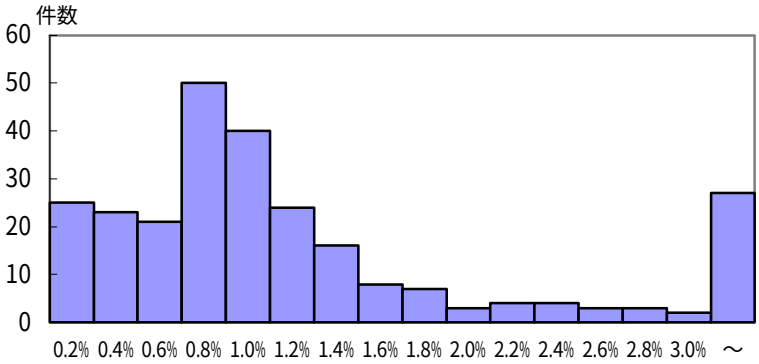

税率	
平均	1.23%
標準誤差	0.08%
中央値（ﾒｼﾞｱﾝ）	0.85%
最頻値（ﾓｰﾄﾞ）	#N/A
標準偏差	1.30%
分散	0.00017
尖度	10.52409
歪度	2.81197
範囲	0.088688
最小	0.00%
最大	8.87%
標本数	258
信頼区間(95.0%)	0.16%

に税引前当期純利益の次に表示されることになった[14]。

固定資産税は、土地、及び建物などの減価償却資産に対して賦課される地方税で、固定資産税評価額[15]の 100 分の 1.4 が課税されることになっている。CATV 事業は設備産業であることから、事業所税などの他の税項目と比較して、固定資産税が租税公課に占めている要素はかなり大きいと考えられる。

固定資産税評価額から算出した税率のヒストグラムと主要な統計値は図表 2-17 のとおりである。今回分析したデータが上記財務諸表等規則改正前のものであるため、事業税の発生している CATV 事業者のデータと考えられるものが高い税率となっている。また、CATV 事業に対しては「高度有線テレビジョン放送施設整備促進税制」などにより固定資産税が軽減されていることから、分布の中心が固定資産税率よりも低い部分にあると考えられる。

そこで、本モデルにおける租税公課算出のための税率は中央値（0.85%）とする。

(7) その他費用

その他費用は、事務費や販売費等の一般管理費の合計とする。その他費用と(1)～(6)に挙げた費用および償却費の合計との比率（以下、その他費用比）のヒストグラムと主要な統計値は図表 2-18 のとおりである。統計値に

[14] 第８節　税金を参照。
[15] 固定資産税評価額としては、有形固定資産の簿価ベースで考え、有形固定資産残存価額から建設仮勘定を差し引いて求めることとする。

よると、平均で 22.8%であり、ヒストグラムからも 12%～24%が中心を占めている。

図表 2-18 その他費用比のヒストグラムと主要な統計値

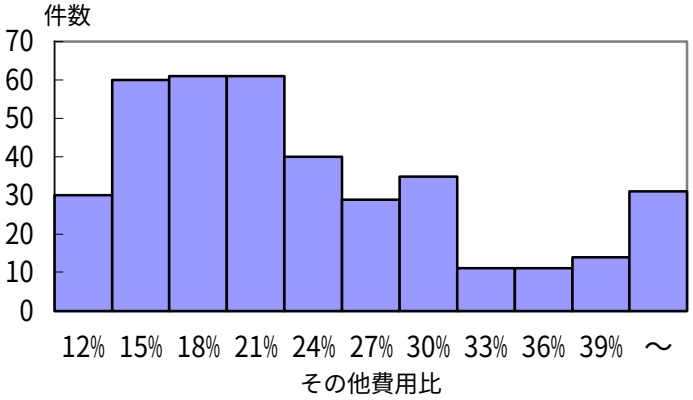

その他費用比	
平均	22.80%
標準誤差	0.53%
中央値（ﾒｼﾞｱﾝ）	20.01%
最頻値（ﾓｰﾄﾞ）	#N/A
標準偏差	10.33%
分散	0.010669
尖度	1.976261
歪度	1.398987
範囲	53.82%
最小	10.30%
最大	64.12%
標本数	383
信頼区間(95.0%)	1.04%

そこで、その他費用比を中央値である 20.01%として、その他費用を算出するものとする。

第４節 設備投資と償却

(1) 設備投資

CATV 事業者は、受信アンテナを設置してテレビ電波を受信する一方、コミュニティ CH などの自主番組を制作して放送番組を確保する。そして、ヘッドエンド装置を経由して、有線の伝送路を通じて加入契約者宅へ伝送する。

これらの設備はサービス開始時には完成していなければならず、特に伝送路設備は営業区域内に張り巡らせることから、事業開始前に巨額の投資が必要となる。

通常、CATV 事業者は、事業化の申請時に「ケーブルテレビ計画概要」を作成する際、CATV 設備構築業者と費用（投資額）の大枠を打ち合わせているので、モデルにおける設備投資額は、①受信点設備、②センター設備、③スタジオ設備、④伝送路設備、⑤その他設備、⑥土地に分類して、それぞれを外部入力項目（外部変数）として設定することとする。なお、土地購入の投資は、減価償却の対象とならない。

図表 2-19 ケーブルテレビの設備

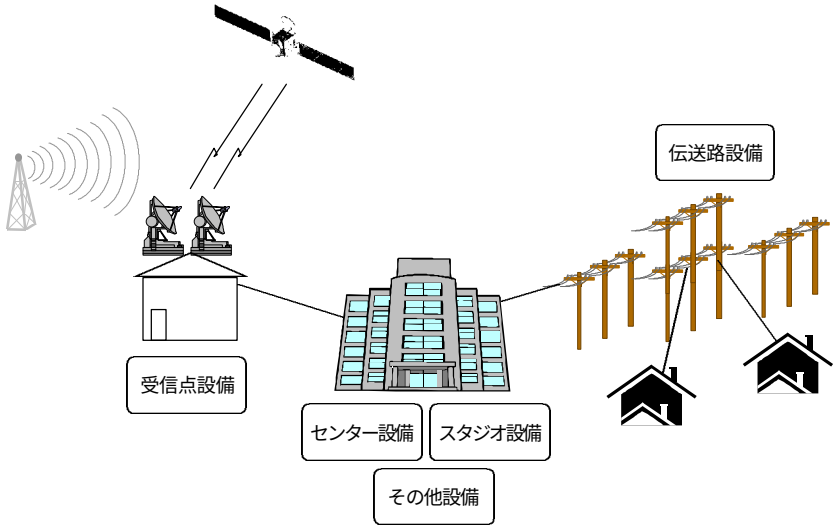

以下では、①～⑤の各設備投資項目に含むものとその投資額の目安を「ケーブルテレビ計画概要」などをもとに検討する。

① 受信点設備

受信点設備は、テレビ放送波を受信するアンテナとする。その規模を決定する一つの大きな要素は、どの番組を放送するかである。最近の CATV

事業者は、ほとんどが地上波放送（VHF 帯、UHF 帯）、BS 放送、CS デジタル放送（スカイパーフェク TV 経由、ディレク TV 経由）から番組を編成している。

通常、CATV を経由せずに各家庭でテレビ放送を受信する場合は、自宅の屋根などに地上波受信アンテナやパラボラアンテナを設置するが、CATV 事業者の場合は、最も良質に受信できる場所に高性能のアンテナを建てることになる。また、地上波区域外放送を送信する場合には、放送波を受信できる地点に受信点設備を設け、長い連絡線を敷設する必要がある場合もある。

BS 放送や CS 放送を受信するパラボラアンテナの設置は衛星に向ければよいため、設置地域の問題はほとんどないが、賃貸ビルに設置する場合には倒壊防止の強度補強工事などが必要となる場合もある。

このように受信点設備への投資額は周囲の環境によってかなり変動する。実際、「ケーブルテレビ計画概要」で受信点設備としての設備投資額を記載している CATV 事業者の例を見ると、平均投資額が約 900 万円となり、低く見積もっている事業者の 300 万円から最大で 1,700 万円程度とかなりの開きが見られる。

② センター設備

センター設備は、各 CATV 事業者によって捉え方が異なっている。①受信点設備や③スタジオ設備もセンター設備に含めている例も多いが、ここでは、受信アンテナで受信された放送波をケーブル伝送路へ送出するまでのヘッドエンド装置を中心に考える。

センター設備への投資規模は、サブセンターの設置数や放送する CH 数、スクランブルをかける CH 数などによって決まる。「ケーブルテレビ設置概要」で受信点設備、スタジオ設備を別項目としてセンター設備の投資額を記載している CATV 事業者の例を見ると、多くは 5,000 万円から 2 億円程度で見積もっている。

また、設備投資の内訳を伝送設備とセンター設備の 2 種類に分類し、記載している CATV 事業者の例では、1 億円から 5 億円程度の間で見積もっているものが多い。この場合、センター設備には、受信点設備やスタジオ設備、その他設備が含まれているものと推測される。

③ スタジオ設備

スタジオ設備は、CATV 事業者の方針により大きく差のつく項目である。CATV 事業者の自主制作番組の一般的な形態は、取材映像が多いことから、スタジオを構築せず、編集・送出のための機器を揃えるだけの事業者も見られる。

「ケーブルテレビ計画概要」でスタジオ設備としての設備投資額を記載している CATV 事業者の例を見ると、2,000 万円から 1 億円程度と見積もっている事業者が多い。

④ 伝送路設備

設備投資の対象となる伝送路設備は、幹線設備と分配線設備である。引込線設備は、CATV 放送加入申込があって工事されるものであり、費用項目の工事費として計上されるためここでは対象としない。

伝送路設備の構築費用を決める要素としては、敷設する電線の質と量、工事費用が考えられる。電線の質としては、同軸ケーブル、光ファイバーの別、また同軸ケーブルの場合、帯域幅（450MHz や 750MHz など）の別があるが、最近の新規参入では同軸ケーブルの場合 750MHz 以上の帯域を取るケースがほとんどで、電線の質による価格差はほとんどなくなってきているようである。また、工事費用と電線の質とに関係がないことから、伝送路設備投資額は伝送路距離との関係で捉えられるものと考えられる。

「ケーブル年鑑」に記載されている伝送路設備の投資額と伝送路距離から伝送路 1km あたりの投資額を算出すると、図表 2-20 のとおりである。伝送路を構築するときには、その地域の地形も大きな要素となるが、特別な障害物などがないとすると、伝送路を 1km 構築するのに 200～300 万円程度必要となることが分かる。

図表 2-20 伝送路 1km あたりの設備投資額

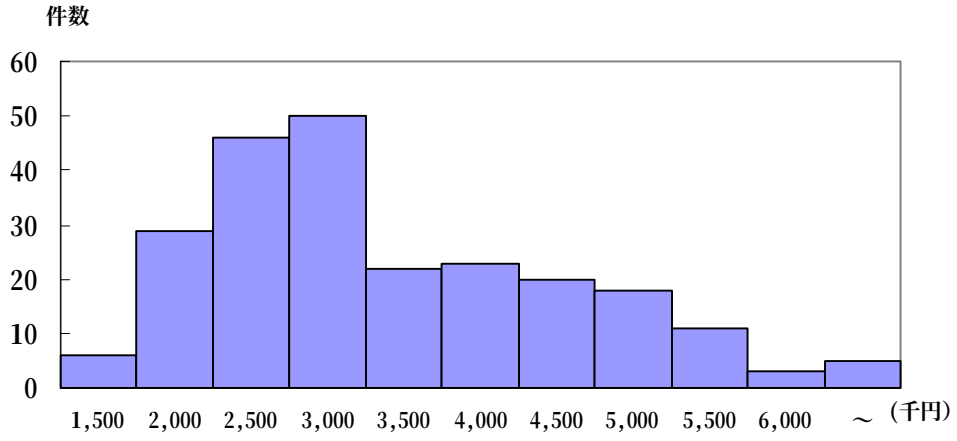

⑤ その他設備

その他の設備は、顧客管理システム、伝送路監視装置などのソフトウェア的なもののほか、無停電電源装置や建物改修など①～④に挙げた設備以外の設備とする。

顧客管理システムなどの管理システムは、単なる管理ソフトから CATV 事業用にパッケージ化されたもの、独自のカスタマイズをしたもので、数百万円～1 億円程度まで価格帯が大きく異なる。

全体としては、1,500 万円～1 億円程度で見積もっている事業者が多い。

（2）減価償却

構築された設備は、いずれも設備投資年度末に完成したものと想定し、翌年度初日より事業の用に供するものとする。したがって、減価償却は設備投資の翌年度より行うものとする。償却方法は、いずれの設備についても、設備投資年度より残存価額 10%、定額法によるものとする。

なお、償却期間は、①受信点設備は 10 年、②センター設備は 6 年、③スタジオ設備は 6 年、④伝送路設備は 10 年、⑤その他設備は 5 年とする。また、第５節で述べるが通信事業における設備投資も 6 年として設定する。

第５節 通信事業

近年、CATV 事業者の中で自社のインフラを利用した新しいサービスとして第一種電気通信事業への参入が増えてきている（図表 2-21）。特に、インターネット接続サービスは、通常の電話回線に比べ高速かつ低価格での提供が可能となることから、今後の展開は大変興味深い。

しかし、今回の分析で対象としたデータが平成 9 年度（1997 年度）までのものであり、実際に通信サービスの提供を開始している CATV 事業者がほとんどないため、分析はできない。

そこで、本モデルでは、通信事業の収益、費用、設備投資額のそれぞれを外部入力項目（外部変数）として設定することにより事業収支モデルに組み入れることとする。なお、通信設備に関する減価償却は 6 年とする。

図表 2-21 CATV 事業者による第一種電気通信事業への参入状況

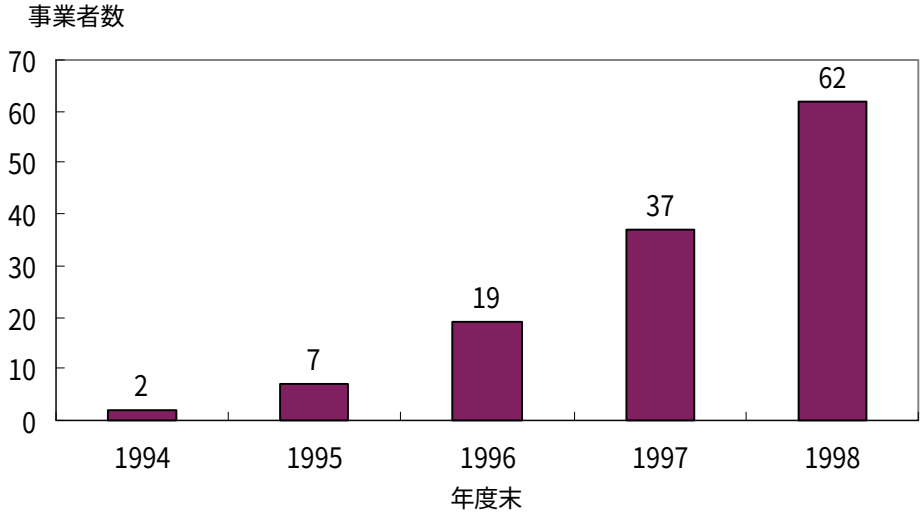

第６節 営業外損益

（1）設備資金と運転資金

事業者は、事業を開始、継続するに当たって必要な資金（設備資金と運転資金）を調達する必要がある。

設備資金は、事業の基盤となる設備構築のための資金であり、第２章第４節で触れたように、本モデルでは CATV 事業者の申告した設備投資額として考える。

運転資金は、事業者が日々営業活動の循環の中で必要となる資金である。事業者の必要とする運転資金は、売上債権（売掛金や受取手形）及び棚卸資産（原材料や仕掛品など）から生ずるが、一方、買入債務（買掛金や支払手形）で資金調達できるので、この差額が必要運転資本[16]となる。

必要運転資本の売上高に占める割合の分析結果は、図表 2-22 のとおりであり、売上高比±2.5%の範囲となっているデータが 2 割強、±7.5%の範囲となっているデータが 5 割を超えている。

CATV 事業者の運転資金として発生するのは番組供給会社や工事会社への支払と加入契約者からの利用料の受取が主なものと思われる。多くの CATV 事業者は利用料回収に信販会社などを利用していることから、支払、受取ともに 1～2 ヶ月遅れで発生するものと考えられる。また、データを見る限りにおいても、特に受取超過や支払超過といった偏りも見られないことから、本モデルでは売上高の増減による必要運転資本の増減はないもの

図表 2-22 必要運転資本の売上高に占める割合

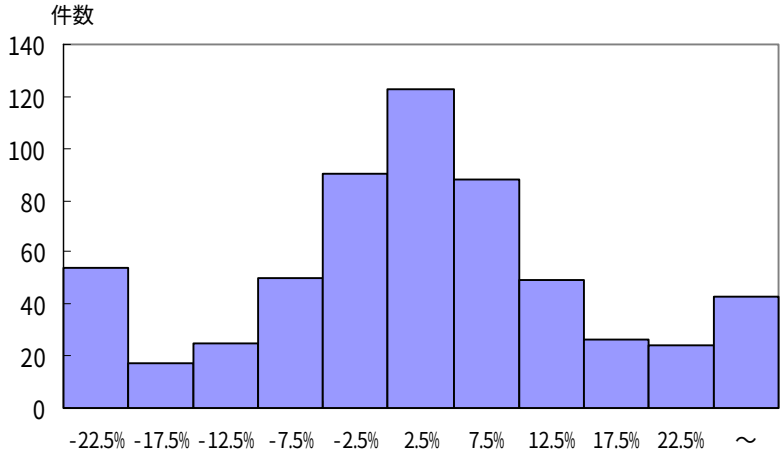

[16] 売上債権等が買入債務より大きいときは、外部調達が必要となり、逆に売上債権等が買入債務より少ないときには余剰資金となる。

と想定する。

(2) 資金調達手段

事業者が資金調達する際には、株式の発行または借入という手段が存在する。株式の発行は、事業者にとって返済する必要のない安定した資金調達の方法である。これに対し、金融機関等からの借入の場合は、返済期限がある上、毎年金利の支払が生じる。

本モデルでは、設立時の資本金の額、および増資後の資本移動については、CATV 事業者による所与の情報であるとし、外部入力項目（外部変数）とする。また、資本金以外での資金調達は、すべて借入金でまかなうこととする。

(3) 資金調達必要額

事業者は、営業活動によるキャッシュフロー（営業キャッシュフロー：OCF）から新規投資額を差し引いたフリーキャッシュフロー（FCF）がマイナスになると新たに資金を調達しなければならず、プラスになると借入金の返済に充当するものとする。

営業キャッシュフローは、営業損益に現金支出を伴わない費用（減価償却費）を加え、必要運転資本の純増加分と税金[17]を差し引いて計算される。また、フリーキャッシュフローは、営業キャッシュフローから設備投資額を差し引いて計算される。(2)で必要運転資本の増減はないものとしたので、ここでは、式⑪のように表される。

営業キャッシュフロー　＝　営業損益　＋減価償却費－税金
フリーキャッシュフロー　＝　営業キャッシュフロー－設備投資額　…式⑪

(4) 有利子負債と金利

(3)までで算出された資金調達必要額のうち、資本金でまかなわれない部分は借入金として負債とする。CATV 事業者の場合、「社会資本法に基づく無利子融資」制度などの利用により、無利子融資が受けられるケースがあるため、借入金のすべてに金利がつくわけではない。

[17] ただし、税金のキャッシュアウトは前期分とする。

そこで、無利子融資の額は外部入力項目（外部変数）として設定し、負債総額から無利子融資額を差し引いた額（有利子負債）に対して金利がかかることとする。

支払金利は、過去 3 年の長期プライムレートが 2.2%～3.6%で推移していることから、期中平均で 3%として設定する（ただし、入力により変更可能）。また、資金余剰の場合の運用金利（受取利息）は、長期プライムレートと定額貯金（3 年以上）の利率のスプレッドがおよそ 2%程度で推移していることから、支払金利から 2%低い水準で設定することとする。

なお、負債総額（もしくは運用金額）は各年度末に確定するものとして、当該年度にかかる営業外損益は、負債総額（もしくは運用金額）の期首と期末の平均額に金利を掛けて算出するものとする。

第７節 特別損益

特別損益は、文字通り特別異例に発生するもので、固定資産の売買損益や災害損失、債務免除などが入る。CATV 事業者に関しては、自治体等から補助金が出されたりすることがある。

そこで、本モデルでは、特別収益、特別損失のそれぞれを外部入力項目（外部変数）として設定することにより事業収支モデルに組み入れることとする。

第８節 税金

従来、事業税は損益計算書上、「販売費・一般管理費」に計上され、営業費用に含まれていた。平成 10 年 12 月 21 日付の財務諸表等規則の改正により、平成 11 年 3 月 31 日以後に終了する事業年度から「事業税を、法人税及び住民税とともに税引前当期純利益または税引前当期純損失の次に表示する」という表示上の変更がなされた。そこで、本モデルでも事業税を法人税・住民税などとともに、「法人税等」として税引前当期損益の後に表示することとする。

CATV 事業者に限らず企業が負担する税金は、課税所得に対して賦課される所得割のものと、所得の有無に係わらずその会社規模などによって賦課される均等割に分けられる。均等割は住民税だけの規定で、法人税及び事業税はすべて課税所得により計算される。したがって、法人税等は、均等割＋所得割の計算式により算出する。

住民税の均等割については、課税所得に係わらず、資本金及び従業者数に応じて定められている額を適用するものとする。所得割を計算するための課税所得を算出するに当たっては、（青色申告の場合）過去 5 事業年度分までの繰越欠損金を、遡って損金として処理することが認められている。そこで所得割は、繰越欠損金を損金として処理した後の課税所得に対して、実効税率 46.36%を掛けて求めることとする。

第９節 利益処分

本モデルにおいては、税引後当期純利益はすべて内部留保されるものとして、配当など利益の外部流出はないものとしている。

第３章 事業収支モデルによるシミュレーション

第１節 サービス開始まで

CATV 事業はインフラ産業であり、事業を開始するまでに設備を整えておく必要がある。このため、費用として人件費をのべ 6 ヶ月分、伝送路関係費をのべ 3 ヶ月分、賃借料をのべ 3 ヶ月分計上することとし、それに応じたその他費用も発生するものとした。

また、サービス開始 1 年目の事業収支は、サービス開始から事業年度終了までの期間の月数割で算出することとし、当期事業月数は「1 ヶ月～12 ヶ月」の 1 ヶ月単位の中からの選択とする。

第２節 物価の変動

本モデルは、価格に関するすべてのデータを平成 9 年度の価格に実質化して構築した。そこで、将来予測においても外部入力項目（外部変数）以外は、価格の変動を加味することとする。価格の実質化に際しては、CPI（消費者物価指数）もしくは WPI（卸売物価指数）を利用する。

収益項目では、放送料収入を WPI で実質化する。契約･工事料収入、利用料収入はそれぞれ初期費用、ベーシック価格を外部入力項目としていることから、電障関連項目も外部入力項目としていることから実質化の必要はない。また、その他収入は他の収入の合計から算出しているので、実質化の必要はない。

費用項目では、人件費を CPI で、番組購入費、伝送路関係費、工事費を WPI で実質化する。番組制作費、賃借料は外部入力項目としていることから、償却費は投資額に対する費用であることから実質化の必要はない。また、租税公課は減価償却資産から、その他費用は他の費用の合計から算出しているので、実質化の必要はない。

CPI および WPI は、1995 年価格を 100（基準）とした指数を外部入力項目（外部変数）として設けることとする。CPI ならびに WPI は、毎月総務庁統計局から発表されている。また、将来の予測としては、毎年経済見通し（経済企画庁発表）の中で、騰落率見通しが前年度実績見込みとともに発表されている。

CATV 事業者の会計期間は統一されていないことから、年度ベースでの CPI と WPI をベースにそれぞれの騰落率をかけて算出し、外部入力することとする。

参考資料

全国各地域の課税対象所得と世帯数を資料として付する。

課税対象所得（1996年）ー平成９年度市町村税課税状況等の調より（自治省税務局市町村税課調べ）

単位：百万円　　単位：百万円

	全国	189,692,912	北海道	北竜町	2,572
	都市計	156,700,986	北海道	沼田町	4,909
	宗谷エリア	126,545	北海道	幌加内町	2,568
北海道	稚内都市圏	80,047	北海道	富良野都市圏	54,801
北海道	稚内市	61,913	北海道	富良野市	28,541
北海道	豊富町	6,084	北海道	上富良野町	15,520
北海道	礼文町	4,912	北海道	中富良野町	4,956
北海道	利尻町	3,652	北海道	南富良野町	3,434
北海道	利尻富士町	3,486	北海道	占冠村	2,350
北海道	天塩地区	17,358	北海道	羽幌地区	18,735
北海道	中川町	3,139	北海道	苫前町	4,894
北海道	遠別町	4,109	北海道	羽幌町	11,886
北海道	天塩町	6,064	北海道	初山別村	1,955
北海道	幌延町	4,046		札幌エリア	3,860,694
北海道	枝幸地区	29,140	北海道	札幌都市圏	2,649,604
北海道	猿払村	6,054	北海道	札幌市	2,624,066
北海道	浜頓別町	6,885	北海道	札幌市中央区	251,108
北海道	中頓別町	3,182	北海道	札幌市北区	374,528
北海道	枝幸町	9,602	北海道	札幌市東区	362,354
北海道	歌登町	3,417	北海道	札幌市白石区	288,198
	旭川エリア	776,274	北海道	札幌市豊平区	442,805
北海道	旭川都市圏	514,897	北海道	札幌市南区	231,766
北海道	旭川市	457,515	北海道	札幌市西区	291,880
北海道	鷹栖町	7,041	北海道	札幌市厚別区	186,019
北海道	東神楽町	8,765	北海道	札幌市手稲区	195,408
北海道	当麻町	7,839	北海道	当別町	23,180
北海道	比布町	4,359	北海道	浜益村	2,358
北海道	愛別町	4,196	北海道	小樽都市圏	227,048
北海道	上川町	6,162	北海道	小樽市	189,294
北海道	東川町	7,697	北海道	積丹町	2,777
北海道	美瑛町	11,323	北海道	古平町	4,564
北海道	留萌都市圏	51,945	北海道	仁木町	3,479
北海道	留萌市	40,468	北海道	余市町	25,517
北海道	増毛町	6,434	北海道	赤井川村	1,417
北海道	小平町	5,043	北海道	夕張都市圏	16,722
北海道	士別都市圏	34,367	北海道	夕張市	16,722
北海道	士別市	24,899	北海道	岩見沢都市圏	147,516
北海道	和寒町	4,002	北海道	岩見沢市	104,728
北海道	剣淵町	3,129	北海道	新篠津村	3,496
北海道	朝日町	2,337	北海道	北村	3,059
北海道	名寄都市圏	52,672	北海道	栗沢町	7,254
北海道	名寄市	35,191	北海道	由仁町	6,649
北海道	風連町	5,031	北海道	栗山町	17,665
北海道	下川町	4,418	北海道	月形町	4,665
北海道	美深町	6,633	北海道	美唄都市圏	34,395
北海道	音威子府村	1,399	北海道	美唄市	34,395
北海道	深川都市圏	48,857	北海道	芦別都市圏	21,017
北海道	深川市	30,921	北海道	芦別市	21,017
北海道	妹背牛町	4,519	北海道	江別都市圏	149,346
北海道	秩父別町	3,368	北海道	江別市	149,346

課税対象所得（1996年）ー平成９年度市町村税課税状況等の調より（自治省税務局市町村税課調べ）

単位：百万円　　単位：百万円

北海道	赤平都市圏	16,230	北海道	恵山町	5,853
北海道	赤平市	16,230	北海道	椴法華村	2,313
北海道	三笠都市圏	13,807	北海道	南茅部町	8,187
北海道	三笠市	13,807	北海道	鹿部町	4,761
北海道	千歳都市圏	132,827	北海道	砂原町	5,418
北海道	千歳市	127,172	北海道	森町	16,214
北海道	追分町	5,655	北海道	長万部地区	56,461
北海道	滝川都市圏	72,289	北海道	八雲町	21,847
北海道	滝川市	58,784	北海道	長万部町	8,281
北海道	浦臼町	2,581	北海道	瀬棚町	2,606
北海道	新十津川町	7,835	北海道	北檜山町	6,654
北海道	雨竜町	3,089	北海道	今金町	7,220
北海道	砂川都市圏	39,253	北海道	島牧村	1,841
北海道	砂川市	26,317	北海道	寿都町	4,429
北海道	奈井江町	8,320	北海道	黒松内町	3,583
北海道	上砂川町	4,616	北海道	江差地区	45,555
北海道	歌志内都市圏	5,192	北海道	江差町	14,731
北海道	歌志内市	5,192	北海道	上ノ国町	7,577
北海道	恵庭都市圏	87,640	北海道	厚沢部町	5,269
北海道	恵庭市	87,640	北海道	乙部町	5,655
北海道	北広島都市圏	99,512	北海道	熊石町	3,874
北海道	北広島市	75,154	北海道	大成町	2,383
北海道	南幌町	10,124	北海道	奥尻町	6,066
北海道	長沼町	14,234		室蘭・苫小牧エリア	644,020
北海道	石狩都市圏	71,980	北海道	室蘭都市圏	134,310
北海道	石狩市	69,217	北海道	室蘭市	134,310
北海道	厚田村	2,763	北海道	苫小牧都市圏	280,356
北海道	倶知安地区	76,316	北海道	苫小牧市	229,285
北海道	蘭越町	6,470	北海道	白老町	25,269
北海道	ニセコ町	4,207	北海道	早来町	6,569
北海道	真狩村	2,676	北海道	厚真町	6,553
北海道	留寿都村	2,211	北海道	鵡川町	8,619
北海道	喜茂別町	3,057	北海道	穂別町	4,061
北海道	京極町	3,917	北海道	登別都市圏	67,274
北海道	倶知安町	21,652	北海道	登別市	67,274
北海道	共和町	8,458	北海道	伊達都市圏	63,995
北海道	岩内町	19,998	北海道	伊達市	39,782
北海道	泊村	2,260	北海道	豊浦町	5,630
北海道	神恵内村	1,410	北海道	虻田町	11,386
	函館エリア	629,412	北海道	洞爺村	2,072
北海道	函館都市圏	527,396	北海道	大滝村	1,762
北海道	函館市	368,406	北海道	壮瞥町	3,363
北海道	松前町	14,015	北海道	日高地区	98,085
北海道	福島町	8,041	北海道	日高町	3,148
北海道	知内町	6,481	北海道	平取町	7,176
北海道	木古内町	7,440	北海道	門別町	14,701
北海道	上磯町	35,734	北海道	新冠町	6,603
北海道	大野町	10,374	北海道	静内町	27,349
北海道	七飯町	30,216	北海道	三石町	5,167
北海道	戸井町	3,943	北海道	浦河町	20,632

課税対象所得（1996年）ー平成９年度市町村税課税状況等の調より（自治省税務局市町村税課調べ）

単位：百万円　　単位：百万円

北海道	様似町	6,747	北海道	置戸町	4,974
北海道	えりも町	6,562	北海道	留辺蘂町	10,333
	帯広エリア	468,316	北海道	佐呂間町	8,454
北海道	帯広都市圏	468,316	北海道	網走都市圏	110,868
北海道	帯広市	240,216	北海道	網走市	61,031
北海道	音更町	47,347	北海道	東藻琴村	3,794
北海道	士幌町	8,874	北海道	女満別町	7,345
北海道	上士幌町	7,514	北海道	斜里町	17,748
北海道	鹿追町	8,557	北海道	清里町	6,300
北海道	新得町	8,883	北海道	小清水町	7,582
北海道	清水町	13,333	北海道	常呂町	7,068
北海道	芽室町	22,089	北海道	紋別都市圏	56,579
北海道	中札内村	5,002	北海道	紋別市	36,292
北海道	更別村	4,602	北海道	滝上町	4,064
北海道	忠類村	2,019	北海道	興部町	7,364
北海道	大樹町	9,041	北海道	西興部村	1,370
北海道	広尾町	11,112	北海道	雄武町	7,489
北海道	幕別町	28,348	北海道	遠軽地区	42,628
北海道	池田町	10,265	北海道	生田原町	3,169
北海道	豊頃町	4,585	北海道	遠軽町	23,013
北海道	本別町	12,093	北海道	丸瀬布町	2,542
北海道	足寄町	12,124	北海道	白滝村	1,603
北海道	陸別町	4,007	北海道	上湧別町	6,429
北海道	浦幌町	8,305	北海道	湧別町	5,872
	釧路・根室エリア	460,311		青森・下北エリア	554,707
北海道	釧路都市圏	350,428	青森県	青森都市圏	449,434
北海道	釧路市	253,235	青森県	青森市	383,230
北海道	釧路町	25,577	青森県	平内町	13,873
北海道	厚岸町	14,212	青森県	蟹田町	4,301
北海道	浜中町	7,815	青森県	今別町	4,207
北海道	標茶町	11,825	青森県	蓬田村	3,350
北海道	弟子屈町	11,030	青森県	平舘村	2,151
北海道	阿寒町	8,208	青森県	三厩村	3,196
北海道	鶴居村	3,023	青森県	浪岡町	17,291
北海道	白糠町	11,909	青森県	野辺地町	17,835
北海道	音別町	3,594	青森県	むつ都市圏	105,273
北海道	根室都市圏	41,069	青森県	むつ市	63,897
北海道	根室市	41,069	青森県	横浜町	5,197
北海道	標津地区	68,814	青森県	川内町	5,227
北海道	別海町	21,986	青森県	大畑町	10,026
北海道	中標津町	29,524	青森県	大間町	5,426
北海道	標津町	8,461	青森県	東通村	7,135
北海道	羅臼町	8,843	青森県	風間浦村	2,783
	オホーツク沿岸エリア	424,226	青森県	佐井村	3,030
北海道	北見都市圏	214,151	青森県	脇野沢村	2,552
北海道	北見市	139,205		弘前エリア	442,138
北海道	美幌町	30,499	青森県	弘前都市圏	272,141
北海道	津別町	7,866	青森県	弘前市	184,752
北海道	端野町	5,620	青森県	岩木町	8,845
北海道	訓子府町	7,200	青森県	相馬村	3,093

課税対象所得（1996年）ー平成９年度市町村税課税状況等の調より（自治省税務局市町村税課調べ）

単位：百万円　　単位：百万円

青森県	西目屋村	1,763	青森県	下田町	11,839
青森県	藤崎町	7,513	青森県	六ケ所村	11,565
青森県	大鰐町	11,560	岩手県	久慈都市圏	58,295
青森県	尾上町	8,393	岩手県	久慈市	41,184
青森県	平賀町	18,022	岩手県	普代村	2,981
青森県	常盤村	5,510	岩手県	野田村	5,088
青森県	田舎館村	7,978	岩手県	山形村	3,037
青森県	碇ケ関村	3,189	岩手県	大野村	6,005
青森県	板柳町	11,523	岩手県	二戸都市圏	66,682
青森県	黒石都市圏	35,670	岩手県	二戸市	29,273
青森県	黒石市	35,670	岩手県	軽米町	10,060
青森県	五所川原都市圏	134,327	岩手県	九戸村	6,477
青森県	五所川原市	48,058	岩手県	浄法寺町	5,082
青森県	鰺ケ沢町	11,862	岩手県	一戸町	15,790
青森県	木造町	14,947		盛岡エリア	883,987
青森県	深浦町	7,496	岩手県	盛岡都市圏	640,863
青森県	森田村	4,001	岩手県	盛岡市	426,099
青森県	柏村	3,758	岩手県	雫石町	20,511
青森県	稲垣村	3,872	岩手県	葛巻町	7,638
青森県	車力村	4,559	岩手県	岩手町	17,139
青森県	金木町	10,145	岩手県	西根町	19,112
青森県	中里町	8,345	岩手県	滝沢村	57,940
青森県	鶴田町	10,443	岩手県	松尾村	7,093
青森県	市浦村	3,093	岩手県	玉山村	14,738
青森県	小泊村	3,748	岩手県	紫波町	34,658
	八戸エリア	748,570	岩手県	矢巾町	28,858
青森県	八戸都市圏	417,054	岩手県	安代町	7,077
青森県	八戸市	307,388	岩手県	花巻都市圏	123,104
青森県	百石町	9,981	岩手県	花巻市	89,622
青森県	三戸町	13,116	岩手県	大迫町	7,010
青森県	五戸町	18,531	岩手県	石鳥谷町	16,971
青森県	田子町	7,522	岩手県	東和町	9,501
青森県	名川町	8,299	岩手県	北上都市圏	120,020
青森県	南部町	5,705	岩手県	北上市	112,349
青森県	階上町	12,609	岩手県	湯田町	4,115
青森県	福地村	7,142	岩手県	沢内村	3,556
青森県	南郷村	5,766		釜石・宮古エリア	202,946
青森県	倉石村	3,019	岩手県	宮古都市圏	105,218
青森県	新郷村	3,313	岩手県	宮古市	60,164
岩手県	種市町	14,663	岩手県	田老町	4,290
青森県	十和田都市圏	109,063	岩手県	山田町	19,008
青森県	十和田市	73,010	岩手県	岩泉町	11,417
青森県	七戸町	11,600	岩手県	田野畑村	3,756
青森県	十和田湖町	5,939	岩手県	新里村	3,392
青森県	六戸町	10,732	岩手県	川井村	3,191
青森県	天間林村	7,782	岩手県	釜石都市圏	67,503
青森県	三沢都市圏	97,476	岩手県	釜石市	51,429
青森県	三沢市	55,157	岩手県	大槌町	16,074
青森県	上北町	9,008	岩手県	遠野都市圏	30,225
青森県	東北町	9,907	岩手県	遠野市	25,423

課税対象所得（1996年）ー平成９年度市町村税課税状況等の調より（自治省税務局市町村税課調べ）

単位：百万円　　単位：百万円

岩手県	宮守村	4,802	宮城県	大衡村	6,976
	一関エリア	313,216	宮城県	鹿島台町	15,258
岩手県	一関都市圏	157,264	宮城県	南郷町	7,244
岩手県	一関市	78,814	宮城県	石巻都市圏	275,892
岩手県	衣川村	4,377	宮城県	石巻市	148,513
岩手県	花泉町	14,292	宮城県	豊里町	7,126
岩手県	平泉町	9,292	宮城県	河北町	13,673
岩手県	大東町	14,662	宮城県	矢本町	35,901
岩手県	藤沢町	8,503	宮城県	雄勝町	6,010
岩手県	千厩町	13,793	宮城県	河南町	17,176
岩手県	東山町	9,022	宮城県	桃生町	8,336
岩手県	川崎村	4,509	宮城県	鳴瀬町	11,700
岩手県	水沢都市圏	123,178	宮城県	北上町	4,218
岩手県	水沢市	75,529	宮城県	女川町	13,645
岩手県	金ケ崎町	16,402	宮城県	牡鹿町	5,846
岩手県	前沢町	15,224	宮城県	津山町	3,748
岩手県	胆沢町	16,023	宮城県	塩釜都市圏	115,570
岩手県	江刺都市圏	32,774	宮城県	塩釜市	87,961
岩手県	江刺市	32,774	宮城県	七ケ浜町	27,609
	気仙沼エリア	194,392	宮城県	古川都市圏	236,293
宮城県	気仙沼都市圏	113,894	宮城県	古川市	86,678
宮城県	気仙沼市	71,485	宮城県	中新田町	15,950
宮城県	志津川町	13,005	宮城県	小野田町	8,620
宮城県	本吉町	10,957	宮城県	宮崎町	6,055
宮城県	唐桑町	8,302	宮城県	色麻町	8,459
宮城県	歌津町	4,521	宮城県	松山町	7,239
岩手県	室根村	5,624	宮城県	三本木町	10,220
岩手県	大船渡都市圏	55,228	宮城県	岩出山町	15,030
岩手県	大船渡市	42,364	宮城県	鳴子町	9,479
岩手県	住田町	6,246	宮城県	涌谷町	19,908
岩手県	三陸町	6,618	宮城県	田尻町	13,108
岩手県	陸前高田都市圏	25,270	宮城県	小牛田町	25,039
岩手県	陸前高田市	25,270	宮城県	高清水町	4,783
	仙台エリア	3,039,464	宮城県	瀬峰町	5,725
宮城県	仙台都市圏	1,835,609	宮城県	白石都市圏	64,794
宮城県	仙台市	1,558,271	宮城県	白石市	48,305
宮城県	仙台市青葉区	420,302	宮城県	蔵王町	14,709
宮城県	仙台市宮城野区	280,811	宮城県	七ケ宿町	1,780
宮城県	仙台市若林区	207,420	宮城県	名取都市圏	88,696
宮城県	仙台市太白区	343,919	宮城県	名取市	88,696
宮城県	仙台市泉区	305,820	宮城県	角田都市圏	59,404
宮城県	大河原町	30,247	宮城県	角田市	40,884
宮城県	村田町	15,010	宮城県	丸森町	18,520
宮城県	柴田町	51,305	宮城県	多賀城都市圏	89,101
宮城県	川崎町	10,641	宮城県	多賀城市	89,101
宮城県	松島町	20,803	宮城県	岩沼都市圏	116,887
宮城県	利府町	37,214	宮城県	岩沼市	54,336
宮城県	大和町	27,643	宮城県	亘理町	41,421
宮城県	大郷町	10,120	宮城県	山元町	21,130
宮城県	富谷町	44,877	宮城県	築館・迫地区	157,218

課税対象所得（1996年）ー平成９年度市町村税課税状況等の調より（自治省税務局市町村税課調べ）

単位：百万円　　単位：百万円

宮城県	築館町	18,396	秋田県	峰浜村	4,539
宮城県	若柳町	15,332	青森県	岩崎村	2,549
宮城県	栗駒町	14,579	秋田県	本荘都市圏	137,547
宮城県	一迫町	9,690	秋田県	本荘市	56,681
宮城県	鶯沢町	3,317	秋田県	仁賀保町	15,490
宮城県	金成町	8,233	秋田県	金浦町	6,190
宮城県	志波姫町	7,560	秋田県	象潟町	16,104
宮城県	花山村	1,275	秋田県	矢島町	7,326
宮城県	迫町	25,182	秋田県	由利町	7,044
宮城県	登米町	5,810	秋田県	西目町	7,537
宮城県	東和町	8,309	秋田県	鳥海町	6,796
宮城県	中田町	15,091	秋田県	東由利町	4,187
宮城県	米山町	9,857	秋田県	大内町	10,192
宮城県	石越町	5,711	秋田県	男鹿都市圏	39,292
宮城県	南方町	8,876	秋田県	男鹿市	32,389
	大館エリア	194,830	秋田県	若美町	6,903
秋田県	大館都市圏	147,233		横手エリア	333,866
秋田県	大館市	77,501	秋田県	横手都市圏	89,102
秋田県	鷹巣町	25,199	秋田県	横手市	48,108
秋田県	比内町	12,621	秋田県	仙南村	7,818
秋田県	森吉町	8,446	秋田県	平鹿町	12,851
秋田県	阿仁町	3,954	秋田県	雄物川町	10,573
秋田県	田代町	8,316	秋田県	山内村	4,284
秋田県	合川町	7,852	秋田県	大雄村	5,468
秋田県	上小阿仁村	3,344	秋田県	湯沢都市圏	96,811
秋田県	鹿角都市圏	47,597	秋田県	湯沢市	36,670
秋田県	鹿角市	40,708	秋田県	増田町	7,925
秋田県	小坂町	6,889	秋田県	十文字町	14,326
	秋田・能代エリア	829,399	秋田県	稲川町	9,162
秋田県	秋田都市圏	540,936	秋田県	雄勝町	8,497
秋田県	秋田市	431,882	秋田県	羽後町	15,161
秋田県	五城目町	13,630	秋田県	東成瀬村	2,578
秋田県	昭和町	9,581	秋田県	皆瀬村	2,492
秋田県	八郎潟町	8,224	秋田県	大曲都市圏	147,953
秋田県	飯田川町	5,549	秋田県	大曲市	47,484
秋田県	天王町	22,823	秋田県	神岡町	6,911
秋田県	井川町	5,944	秋田県	西仙北町	10,825
秋田県	大潟村	6,582	秋田県	角館町	15,041
秋田県	河辺町	11,843	秋田県	六郷町	7,637
秋田県	雄和町	8,662	秋田県	中仙町	9,865
秋田県	岩城町	7,177	秋田県	田沢湖町	12,196
秋田県	協和町	9,039	秋田県	南外村	4,149
秋田県	能代都市圏	111,624	秋田県	仙北町	8,127
秋田県	能代市	61,183	秋田県	西木村	4,913
秋田県	琴丘町	6,469	秋田県	太田町	6,318
秋田県	二ツ井町	12,520	秋田県	千畑町	7,493
秋田県	八森町	4,993	秋田県	大森町	6,994
秋田県	山本町	8,392		酒田・鶴岡エリア	375,913
秋田県	八竜町	6,465	山形県	酒田都市圏	196,255
秋田県	藤里町	4,514	山形県	酒田市	127,316

課税対象所得（1996年）ー平成９年度市町村税課税状況等の調より（自治省税務局市町村税課調べ）

単位：百万円　　単位：百万円

山形県	立川町	7,681	山形県	川西町	18,977
山形県	余目町	19,627	山形県	長井都市圏	80,093
山形県	遊佐町	19,495	山形県	長井市	40,091
山形県	八幡町	8,316	山形県	小国町	12,587
山形県	松山町	5,952	山形県	白鷹町	18,237
山形県	平田町	7,868	山形県	飯豊町	9,178
山形県	鶴岡都市圏	179,658	山形県	南陽都市圏	40,189
山形県	鶴岡市	122,099	山形県	南陽市	40,189
山形県	藤島町	12,551		福島エリア	631,421
山形県	羽黒町	9,466	福島県	福島都市圏	545,897
山形県	櫛引町	9,069	福島県	福島市	406,194
山形県	三川町	8,196	福島県	桑折町	17,266
山形県	朝日村	5,931	福島県	伊達町	14,310
山形県	温海町	12,346	福島県	国見町	13,530
	新庄エリア	131,975	福島県	梁川町	21,853
山形県	新庄都市圏	99,893	福島県	保原町	30,207
山形県	新庄市	48,489	福島県	霊山町	11,061
山形県	金山町	6,657	福島県	月舘町	4,493
山形県	最上町	11,684	福島県	川俣町	19,523
山形県	舟形町	7,199	福島県	飯野町	7,460
山形県	真室川町	10,444	福島県	二本松都市圏	85,524
山形県	大蔵村	4,473	福島県	二本松市	45,334
山形県	鮭川村	5,221	福島県	安達町	13,741
山形県	戸沢村	5,726	福島県	大玉村	8,626
山形県	尾花沢都市圏	32,082	福島県	岩代町	9,407
山形県	尾花沢市	21,518	福島県	東和町	8,416
山形県	大石田町	10,564		郡山エリア	878,701
	山形エリア	712,931	福島県	郡山都市圏	556,630
山形県	山形都市圏	396,426	福島県	郡山市	443,215
山形県	山形市	364,275	福島県	本宮町	27,506
山形県	山辺町	17,694	福島県	白沢村	8,933
山形県	中山町	14,457	福島県	三春町	21,782
山形県	寒河江都市圏	106,608	福島県	小野町	12,811
山形県	寒河江市	52,252	福島県	滝根町	5,786
山形県	河北町	25,529	福島県	大越町	6,099
山形県	西川町	8,965	福島県	常葉町	6,458
山形県	朝日町	9,024	福島県	船引町	24,040
山形県	大江町	10,838	福島県	白河都市圏	178,721
山形県	上山都市圏	43,379	福島県	白河市	62,083
山形県	上山市	43,379	福島県	西郷村	21,092
山形県	村山都市圏	33,032	福島県	表郷村	7,973
山形県	村山市	33,032	福島県	東村	5,881
山形県	天童都市圏	79,580	福島県	泉崎村	7,099
山形県	天童市	79,580	福島県	中島村	5,434
山形県	東根都市圏	53,906	福島県	矢吹町	20,838
山形県	東根市	53,906	福島県	大信村	5,312
	米沢エリア	278,236	福島県	棚倉町	17,991
山形県	米沢都市圏	157,954	福島県	矢祭町	6,455
山形県	米沢市	111,348	福島県	塙町	10,860
山形県	高畠町	27,629	福島県	浅川町	7,703

課税対象所得（1996年）ー平成９年度市町村税課税状況等の調より（自治省税務局市町村税課調べ）

単位：百万円　　単位：百万円

福島県	須賀川都市圏	143,350	福島県	いわき都市圏	498,184
福島県	須賀川市	79,633	福島県	いわき市	463,048
福島県	長沼町	6,304	福島県	鮫川村	4,115
福島県	鏡石町	14,774	福島県	平田村	7,337
福島県	岩瀬村	6,267	福島県	古殿町	6,520
福島県	天栄村	7,091	福島県	広野町	7,046
福島県	石川町	21,542	福島県	楢葉町	10,118
福島県	玉川村	7,739	福島県	双葉地区	82,137
	会津エリア	375,255	福島県	都路村	3,094
福島県	会津若松都市圏	281,392	福島県	富岡町	22,065
福島県	会津若松市	155,710	福島県	川内村	3,446
福島県	田島町	15,332	福島県	大熊町	14,341
福島県	下郷町	7,869	福島県	双葉町	10,685
福島県	北会津村	7,492	福島県	浪江町	27,001
福島県	磐梯町	4,721	福島県	葛尾村	1,505
福島県	猪苗代町	20,328		日立エリア	577,734
福島県	会津坂下町	20,824	茨城県	日立都市圏	395,275
福島県	湯川村	3,631	茨城県	日立市	314,780
福島県	柳津町	4,826	茨城県	東海村	57,790
福島県	河東町	11,207	茨城県	里美村	4,514
福島県	会津高田町	15,861	茨城県	十王町	18,191
福島県	会津本郷町	6,868	茨城県	常陸太田都市圏	74,047
福島県	新鶴村	3,965	茨城県	常陸太田市	54,929
福島県	三島町	2,758	茨城県	金砂郷町	12,080
福島県	喜多方都市圏	74,860	茨城県	水府村	7,038
福島県	喜多方市	41,086	茨城県	高萩都市圏	46,523
福島県	熱塩加納村	3,488	茨城県	高萩市	46,523
福島県	北塩原村	3,684	茨城県	北茨城都市圏	61,889
福島県	塩川町	10,960	茨城県	北茨城市	61,889
福島県	山都町	4,153		水戸エリア	1,040,965
福島県	西会津町	8,798	茨城県	水戸都市圏	770,950
福島県	高郷村	2,691	茨城県	水戸市	394,471
福島県	只見地区	19,003	茨城県	茨城町	43,654
福島県	舘岩村	2,526	茨城県	内原町	18,575
福島県	檜枝岐村	845	茨城県	常北町	15,595
福島県	伊南村	2,011	茨城県	桂村	7,153
福島県	南郷村	3,315	茨城県	御前山村	4,851
福島県	只見町	5,462	茨城県	大洗町	25,513
福島県	金山町	3,203	茨城県	友部町	51,427
福島県	昭和村	1,641	茨城県	岩間町	20,622
	原町・相馬エリア	154,581	茨城県	那珂町	62,931
福島県	原町都市圏	99,286	茨城県	瓜連町	12,343
福島県	原町市	62,292	茨城県	大宮町	33,007
福島県	鹿島町	15,302	茨城県	山方町	9,236
福島県	小高町	15,437	茨城県	美和村	4,882
福島県	飯舘村	6,255	茨城県	緒川村	4,450
福島県	相馬都市圏	55,295	茨城県	大子町	23,125
福島県	相馬市	45,709	茨城県	旭村	10,368
福島県	新地町	9,586	茨城県	鉾田町	28,747
	いわきエリア	580,321	茨城県	笠間都市圏	39,687

課税対象所得（1996年）ー平成９年度市町村税課税状況等の調より（自治省税務局市町村税課調べ）

単位：百万円

茨城県	笠間市	36,792	茨城県	結城都市圏	69,726
茨城県	七会村	2,895	茨城県	結城市	69,726
茨城県	ひたちなか都市圏	230,328	茨城県	下妻都市圏	85,864
茨城県	ひたちなか市	230,328	茨城県	下妻市	47,153
	土浦・鹿島エリア	1,086,125	茨城県	八千代町	26,936
茨城県	土浦都市圏	426,450	茨城県	千代川村	11,775
茨城県	土浦市	216,890		宇都宮エリア	1,873,266
茨城県	江戸崎町	25,818		栃木県	2,805,413
茨城県	美浦村	29,593	栃木県	宇都宮都市圏	1,065,806
茨城県	阿見町	70,423	栃木県	宇都宮市	715,308
茨城県	桜川村	9,445	栃木県	上三川町	35,904
茨城県	出島村	22,962	栃木県	上河内町	11,736
茨城県	千代田町	37,387	栃木県	河内町	50,581
茨城県	新治村	13,932	栃木県	市貝町	16,176
茨城県	石岡都市圏	186,392	栃木県	芳賀町	21,192
茨城県	石岡市	75,098	栃木県	壬生町	56,197
茨城県	小川町	23,998	栃木県	石橋町	27,055
茨城県	美野里町	29,620	栃木県	氏家町	36,756
茨城県	玉造町	14,597	栃木県	高根沢町	39,167
茨城県	玉里村	10,813	栃木県	南那須町	15,682
茨城県	八郷町	32,266	栃木県	烏山町	24,423
茨城県	つくば都市圏	250,522	栃木県	馬頭町	15,629
茨城県	つくば市	250,522	栃木県	鹿沼都市圏	142,786
茨城県	鹿嶋都市圏	222,761	栃木県	鹿沼市	130,430
茨城県	鹿嶋市	81,281	栃木県	粟野町	12,356
茨城県	大洋村	10,737	栃木県	日光都市圏	32,596
茨城県	神栖町	60,729	栃木県	日光市	27,904
茨城県	麻生町	19,234	栃木県	足尾町	4,692
茨城県	牛堀町	7,553	栃木県	今市都市圏	103,446
茨城県	潮来町	31,917	栃木県	今市市	82,765
茨城県	北浦村	11,310	栃木県	栗山村	3,436
	小山エリア	872,945	栃木県	藤原町	17,245
栃木県	小山都市圏	315,471	栃木県	真岡都市圏	160,876
栃木県	小山市	220,850	栃木県	真岡市	88,298
栃木県	南河内町	31,315	栃木県	二宮町	21,622
栃木県	国分寺町	22,656	栃木県	益子町	30,140
栃木県	野木町	40,650	栃木県	茂木町	20,816
栃木県	栃木都市圏	183,580	栃木県	大田原都市圏	178,510
栃木県	栃木市	116,891	栃木県	大田原市	74,368
栃木県	西方町	8,529	栃木県	小川町	8,354
栃木県	大平町	40,338	栃木県	湯津上村	6,213
栃木県	都賀町	17,822	栃木県	黒羽町	18,171
茨城県	下館都市圏	218,304	栃木県	西那須野町	59,660
茨城県	下館市	94,124	栃木県	塩原町	11,744
茨城県	岩瀬町	29,239	栃木県	矢板都市圏	81,434
茨城県	関城町	18,444	栃木県	矢板市	50,224
茨城県	明野町	22,403	栃木県	塩谷町	17,677
茨城県	真壁町	24,238	栃木県	喜連川町	13,533
茨城県	大和村	9,443	栃木県	黒磯都市圏	107,812
茨城県	協和町	20,413	栃木県	黒磯市	77,687

課税対象所得（1996年）ー平成９年度市町村税課税状況等の調より（自治省税務局市町村税課調べ）

単位：百万円　　単位：百万円

栃木県	那須町	30,125	群馬県	境町	40,464
	両毛エリア	1,229,271	群馬県	沼田都市圏	118,081
栃木県	足利都市圏	218,245	群馬県	沼田市	59,507
栃木県	足利市	218,245	群馬県	高山村	3,858
栃木県	佐野都市圏	214,851	群馬県	白沢村	3,737
栃木県	佐野市	111,208	群馬県	利根村	5,255
栃木県	藤岡町	23,489	群馬県	片品村	6,528
栃木県	岩舟町	24,891	群馬県	川場村	3,647
栃木県	田沼町	36,777	群馬県	月夜野町	11,706
栃木県	葛生町	18,486	群馬県	水上町	8,377
群馬県	桐生都市圏	265,434	群馬県	新治村	8,437
群馬県	桐生市	157,157	群馬県	昭和村	7,029
群馬県	新里村	17,697	群馬県	渋川都市圏	160,654
群馬県	黒保根村	2,805	群馬県	渋川市	67,610
群馬県	東村	4,224	群馬県	北橘村	11,684
群馬県	藪塚本町	22,251	群馬県	赤城村	14,722
群馬県	笠懸町	31,973	群馬県	子持村	14,744
群馬県	大間々町	29,327	群馬県	小野上村	2,516
群馬県	太田都市圏	331,339	群馬県	伊香保町	6,670
群馬県	太田市	210,931	群馬県	中之条町	22,915
群馬県	尾島町	19,304	群馬県	東村	2,698
群馬県	新田町	39,967	群馬県	吾妻町	17,095
群馬県	大泉町	61,137	群馬県	藤岡都市圏	117,730
群馬県	館林都市圏	199,402	群馬県	藤岡市	84,607
群馬県	館林市	111,252	群馬県	新町	18,053
群馬県	板倉町	18,434	群馬県	鬼石町	8,703
群馬県	明和村	15,436	群馬県	万場町	2,609
群馬県	千代田町	15,519	群馬県	中里村	971
群馬県	邑楽町	38,761	群馬県	上野村	1,349
	前橋・高崎エリア	1,969,613	埼玉県	神泉村	1,438
群馬県	前橋都市圏	543,137	群馬県	富岡都市圏	100,078
群馬県	前橋市	438,330	群馬県	富岡市	62,427
群馬県	富士見村	25,283	群馬県	妙義町	4,955
群馬県	大胡町	20,141	群馬県	下仁田町	13,231
群馬県	宮城村	9,155	群馬県	南牧村	3,546
群馬県	粕川村	13,513	群馬県	甘楽町	15,919
群馬県	榛東村	16,626	群馬県	安中都市圏	84,675
群馬県	吉岡町	20,089	群馬県	安中市	63,003
群馬県	高崎都市圏	554,075	群馬県	松井田町	21,672
群馬県	高崎市	370,914	群馬県	草津地区	36,767
群馬県	榛名町	25,547	群馬県	長野原町	8,959
群馬県	倉渕村	5,362	群馬県	嬬恋村	13,718
群馬県	箕郷町	23,366	群馬県	草津町	11,768
群馬県	群馬町	49,876	群馬県	六合村	2,322
群馬県	吉井町	31,343		熊谷エリア	1,143,002
群馬県	玉村町	47,667	埼玉県	熊谷都市圏	395,185
群馬県	伊勢崎都市圏	254,416	埼玉県	熊谷市	245,398
群馬県	伊勢崎市	171,687	埼玉県	大里村	9,775
群馬県	赤堀町	18,371	埼玉県	江南町	17,508
群馬県	東村	23,894	埼玉県	妻沼町	38,568

課税対象所得（1996年）ー平成９年度市町村税課税状況等の調より（自治省税務局市町村税課調べ）

単位：百万円　　単位：百万円

埼玉県	川本町	16,302	千葉県	千倉町	15,605
埼玉県	花園町	15,748	千葉県	丸山町	6,931
埼玉県	寄居町	47,035	千葉県	勝浦都市圏	36,829
埼玉県	南河原村	4,851	千葉県	勝浦市	26,711
埼玉県	行田都市圏	172,844	千葉県	御宿町	10,118
埼玉県	行田市	125,047	千葉県	鴨川都市圏	56,155
埼玉県	吹上町	47,797	千葉県	鴨川市	39,705
埼玉県	秩父都市圏	152,305	千葉県	和田町	7,347
埼玉県	秩父市	79,183	千葉県	天津小湊町	9,103
埼玉県	横瀬町	13,068		木更津エリア	398,390
埼玉県	皆野町	15,510	千葉県	木更津都市圏	188,852
埼玉県	長瀞町	11,169	千葉県	木更津市	188,852
埼玉県	吉田町	6,110	千葉県	君津都市圏	138,227
埼玉県	小鹿野町	14,205	千葉県	君津市	138,227
埼玉県	両神村	3,217	千葉県	富津都市圏	71,311
埼玉県	大滝村	2,073	千葉県	富津市	71,311
埼玉県	荒川村	7,770		東京狭域エリア	60,737,217
埼玉県	本庄都市圏	177,041	東京都	※東京２３区	16,633,757
埼玉県	本庄市	85,305	神奈川県	※横浜都市圏	6,708,698
埼玉県	美里町	14,551	神奈川県	横浜市	6,708,698
埼玉県	児玉町	23,800	神奈川県	※川崎都市圏	2,381,925
埼玉県	神川町	15,092	神奈川県	川崎市	2,381,925
埼玉県	上里町	38,293		都心拠点地域	3,283,935
埼玉県	羽生都市圏	78,456	東京都	千代田都市圏	152,919
埼玉県	羽生市	78,456	東京都	千代田区	152,919
埼玉県	深谷都市圏	167,171	東京都	中央都市圏	190,492
埼玉県	深谷市	143,771	東京都	中央区	190,492
埼玉県	岡部町	23,400	東京都	港都市圏	516,917
	銚子エリア	328,368	東京都	港区	516,917
千葉県	銚子都市圏	178,214	東京都	新宿都市圏	623,245
千葉県	銚子市	105,685	東京都	新宿区	623,245
千葉県	東庄町	20,331	東京都	文京都市圏	442,664
茨城県	波崎町	52,198	東京都	文京区	442,664
千葉県	八日市場都市圏	65,383	東京都	台東都市圏	318,154
千葉県	八日市場市	41,184	東京都	台東区	318,154
千葉県	光町	13,647	東京都	渋谷都市圏	551,728
千葉県	野栄町	10,552	東京都	渋谷区	551,728
千葉県	旭都市圏	84,771	東京都	豊島都市圏	487,816
千葉県	旭市	50,747	東京都	豊島区	487,816
千葉県	干潟町	8,663		東急沿線地域	3,855,107
千葉県	海上町	12,887	東京都	品川都市圏	678,519
千葉県	飯岡町	12,474	東京都	品川区	678,519
	館山エリア	224,748	東京都	目黒都市圏	620,501
千葉県	館山都市圏	131,764	東京都	目黒区	620,501
千葉県	館山市	70,366	東京都	大田都市圏	1,370,066
千葉県	富浦町	6,350	東京都	大田区	1,370,066
千葉県	富山町	7,514	神奈川県	横浜市港北区	563,801
千葉県	鋸南町	12,478	神奈川県	横浜市都筑区	244,777
千葉県	三芳村	4,976	神奈川県	川崎市中原区	377,443
千葉県	白浜町	7,544		小田急・田園都市地域	4,233,865

課税対象所得（1996年）ー平成９年度市町村税課税状況等の調より（自治省税務局市町村税課調べ）

単位：百万円　　単位：百万円

東京都	世田谷都市圏	1,935,430	埼玉県	入間都市圏	243,391
東京都	世田谷区	1,935,430	埼玉県	入間市	243,391
東京都	狛江都市圏	149,766		立川地域	1,754,806
東京都	狛江市	149,766	東京都	立川都市圏	287,056
神奈川県	横浜市緑区	302,545	東京都	立川市	287,056
神奈川県	横浜市青葉区	502,982	東京都	青梅都市圏	247,100
神奈川県	川崎市高津区	341,685	東京都	青梅市	233,346
神奈川県	川崎市多摩区	363,866	東京都	奥多摩町	11,631
神奈川県	川崎市宮前区	374,856	山梨県	小菅村	1,208
神奈川県	川崎市麻生区	262,735	山梨県	丹波山村	915
	京王沿線地域	1,245,152	東京都	昭島都市圏	188,817
東京都	府中都市圏	430,478	東京都	昭島市	188,817
東京都	府中市	430,478	東京都	国分寺都市圏	229,272
東京都	調布都市圏	405,227	東京都	国分寺市	229,272
東京都	調布市	405,227	東京都	国立都市圏	136,853
東京都	多摩都市圏	291,732	東京都	国立市	136,853
東京都	多摩市	291,732	東京都	福生都市圏	100,511
東京都	稲城都市圏	117,715	東京都	福生市	100,511
東京都	稲城市	117,715	東京都	東大和都市圏	135,956
	中央・西武沿線地域	3,362,634	東京都	東大和市	135,956
東京都	中野都市圏	616,595	東京都	武蔵村山都市圏	108,604
東京都	中野区	616,595	東京都	武蔵村山市	108,604
東京都	杉並都市圏	1,180,802	東京都	羽村都市圏	154,314
東京都	杉並区	1,180,802	東京都	羽村市	98,658
東京都	武蔵野都市圏	318,941	東京都	瑞穂町	55,656
東京都	武蔵野市	318,941	東京都	あきる野都市圏	166,323
東京都	三鷹都市圏	347,210	東京都	あきる野市	132,294
東京都	三鷹市	347,210	東京都	日の出町	29,797
東京都	小金井都市圏	234,022	東京都	檜原村	4,232
東京都	小金井市	234,022		八王子地域	1,340,475
東京都	小平都市圏	326,381	東京都	八王子都市圏	974,936
東京都	小平市	326,381	東京都	八王子市	900,054
東京都	田無都市圏	143,949	神奈川県	相模湖町	16,839
東京都	田無市	143,949	神奈川県	藤野町	17,691
東京都	保谷都市圏	194,734	山梨県	上野原町	40,352
東京都	保谷市	194,734	東京都	日野都市圏	318,484
	所沢地域	1,853,545	東京都	日野市	318,484
東京都	東村山都市圏	249,454	山梨県	大月都市圏	47,055
東京都	東村山市	249,454	山梨県	大月市	47,055
東京都	清瀬都市圏	117,698		町田・相模原地域	2,093,833
東京都	清瀬市	117,698	東京都	町田都市圏	735,367
東京都	東久留米都市圏	213,195	東京都	町田市	735,367
東京都	東久留米市	213,195	神奈川県	相模原都市圏	1,146,870
埼玉県	所沢都市圏	608,962	神奈川県	相模原市	1,055,808
埼玉県	所沢市	608,962	神奈川県	城山町	42,447
埼玉県	飯能都市圏	134,029	神奈川県	津久井町	48,615
埼玉県	飯能市	130,761	神奈川県	座間都市圏	211,596
埼玉県	名栗村	3,268	神奈川県	座間市	211,596
埼玉県	狭山都市圏	286,816		厚木地域	848,786
埼玉県	狭山市	286,816	神奈川県	厚木都市圏	456,423

課税対象所得（1996年）ー平成９年度市町村税課税状況等の調より（自治省税務局市町村税課調べ）

単位：百万円　　単位：百万円

神奈川県	厚木市	381,811	埼玉県	志木市	122,934
神奈川県	愛川町	68,912	埼玉県	和光都市圏	122,400
神奈川県	清川村	5,700	埼玉県	和光市	122,400
神奈川県	伊勢原都市圏	177,580	埼玉県	新座都市圏	261,423
神奈川県	伊勢原市	177,580	埼玉県	新座市	261,423
神奈川県	海老名都市圏	214,783		川越地域	1,758,873
神奈川県	海老名市	214,783	埼玉県	川越都市圏	654,422
	横須賀地域	907,031	埼玉県	川越市	550,622
神奈川県	横須賀都市圏	819,949	埼玉県	大井町	69,198
神奈川県	横須賀市	753,337	埼玉県	川島町	34,602
神奈川県	葉山町	66,612	埼玉県	東松山都市圏	311,804
神奈川県	三浦都市圏	87,082	埼玉県	東松山市	151,730
神奈川県	三浦市	87,082	埼玉県	滑川町	20,492
	湘南地域	1,759,077	埼玉県	嵐山町	28,992
神奈川県	鎌倉都市圏	396,576	埼玉県	小川町	56,259
神奈川県	鎌倉市	396,576	埼玉県	都幾川村	11,522
神奈川県	藤沢都市圏	737,149	埼玉県	玉川村	8,066
神奈川県	藤沢市	737,149	埼玉県	吉見町	29,493
神奈川県	茅ケ崎都市圏	496,851	埼玉県	東秩父村	5,250
神奈川県	茅ケ崎市	412,310	埼玉県	富士見都市圏	230,524
神奈川県	寒川町	84,541	埼玉県	富士見市	165,830
神奈川県	逗子都市圏	128,501	埼玉県	三芳町	64,694
神奈川県	逗子市	128,501	埼玉県	上福岡都市圏	95,229
	小田原・平塚地域	1,473,823	埼玉県	上福岡市	95,229
神奈川県	平塚都市圏	560,672	埼玉県	坂戸都市圏	265,687
神奈川県	平塚市	440,244	埼玉県	坂戸市	156,948
神奈川県	大磯町	63,057	埼玉県	毛呂山町	55,229
神奈川県	二宮町	57,371	埼玉県	越生町	19,421
神奈川県	小田原都市圏	514,683	埼玉県	鳩山町	34,089
神奈川県	小田原市	348,887	埼玉県	鶴ケ島都市圏	109,945
神奈川県	大井町	28,848	埼玉県	鶴ケ島市	109,945
神奈川県	松田町	22,872	埼玉県	日高都市圏	91,262
神奈川県	開成町	21,953	埼玉県	日高市	91,262
神奈川県	箱根町	32,180		京浜東北沿線地域	1,750,739
神奈川県	真鶴町	15,657	東京都	北都市圏	581,076
神奈川県	湯河原町	44,286	東京都	北区	581,076
神奈川県	秦野都市圏	295,461	埼玉県	川口都市圏	773,673
神奈川県	秦野市	277,451	埼玉県	川口市	773,673
神奈川県	中井町	18,010	埼玉県	蕨都市圏	126,379
神奈川県	南足柄都市圏	103,007	埼玉県	蕨市	126,379
神奈川県	南足柄市	79,219	埼玉県	戸田都市圏	181,842
神奈川県	山北町	23,788	埼玉県	戸田市	181,842
	東武東上沿線地域	2,926,975	埼玉県	鳩ケ谷都市圏	87,769
東京都	板橋都市圏	936,459	埼玉県	鳩ケ谷市	87,769
東京都	板橋区	936,459		浦和・大宮地域	3,667,839
東京都	練馬都市圏	1,278,050	埼玉県	浦和都市圏	901,500
東京都	練馬区	1,278,050	埼玉県	浦和市	901,500
埼玉県	朝霞都市圏	205,709	埼玉県	大宮都市圏	810,458
埼玉県	朝霞市	205,709	埼玉県	大宮市	810,458
埼玉県	志木都市圏	122,934	埼玉県	加須都市圏	150,361

課税対象所得（1996年）ー平成９年度市町村税課税状況等の調より（自治省税務局市町村税課調べ）

単位：百万円　　単位：百万円

埼玉県	加須市	100,858	茨城県	五霞町	14,625
埼玉県	騎西町	27,111	埼玉県	吉川都市圏	86,208
埼玉県	大利根町	22,392	埼玉県	吉川市	86,208
埼玉県	岩槻都市圏	183,064		常磐沿線地域	3,568,266
埼玉県	岩槻市	183,064	千葉県	松戸都市圏	874,687
埼玉県	鴻巣都市圏	142,685	千葉県	松戸市	874,687
埼玉県	鴻巣市	131,880	千葉県	野田都市圏	245,816
埼玉県	川里村	10,805	千葉県	野田市	204,852
埼玉県	上尾都市圏	414,175	千葉県	関宿町	40,964
埼玉県	上尾市	364,691	千葉県	柏都市圏	709,921
埼玉県	伊奈町	49,484	千葉県	柏市	630,631
埼玉県	与野都市圏	161,051	千葉県	沼南町	79,290
埼玉県	与野市	161,051	千葉県	流山都市圏	289,242
埼玉県	桶川都市圏	124,262	千葉県	流山市	289,242
埼玉県	桶川市	124,262	千葉県	我孫子都市圏	244,428
埼玉県	久喜都市圏	246,541	千葉県	我孫子市	244,428
埼玉県	久喜市	121,502	千葉県	印西都市圏	101,939
埼玉県	菖蒲町	32,570	千葉県	印西市	96,554
埼玉県	栗橋町	36,863	千葉県	本埜村	5,385
埼玉県	鷲宮町	55,606	茨城県	龍ケ崎都市圏	169,886
埼玉県	北本都市圏	118,002	茨城県	龍ケ崎市	110,744
埼玉県	北本市	118,002	茨城県	新利根町	11,876
埼玉県	蓮田都市圏	193,915	茨城県	河内町	13,731
埼玉県	蓮田市	116,656	茨城県	利根町	33,535
埼玉県	白岡町	77,259	茨城県	水海道都市圏	110,898
茨城県	古河都市圏	221,825	茨城県	水海道市	56,933
茨城県	古河市	88,132	茨城県	谷和原村	23,159
茨城県	総和町	67,467	茨城県	石下町	30,806
茨城県	三和町	47,837	茨城県	取手都市圏	326,530
埼玉県	北川辺町	18,389	茨城県	取手市	149,454
	東武伊勢崎沿線地域	1,816,930	茨城県	伊奈町	39,869
東京都	荒川都市圏	301,074	茨城県	守谷町	82,096
東京都	荒川区	301,074	茨城県	藤代町	55,111
東京都	足立都市圏	1,020,723	茨城県	岩井都市圏	107,269
東京都	足立区	1,020,723	茨城県	岩井市	55,918
埼玉県	草加都市圏	373,418	茨城県	猿島町	16,957
埼玉県	草加市	373,418	茨城県	境町	34,394
埼玉県	八潮都市圏	121,715	茨城県	牛久都市圏	162,209
埼玉県	八潮市	121,715	茨城県	牛久市	118,413
	春日部・越谷地域	1,279,740	茨城県	茎崎町	43,796
埼玉県	春日部都市圏	528,628	埼玉県	三郷都市圏	225,441
埼玉県	春日部市	336,276	埼玉県	三郷市	225,441
埼玉県	宮代町	57,208		総武・京成沿線地域	3,106,639
埼玉県	杉戸町	75,101	東京都	墨田都市圏	387,698
埼玉県	庄和町	60,043	東京都	墨田区	387,698
埼玉県	越谷都市圏	559,393	東京都	江東都市圏	667,001
埼玉県	越谷市	517,538	東京都	江東区	667,001
埼玉県	松伏町	41,855	東京都	葛飾都市圏	717,572
埼玉県	幸手都市圏	105,511	東京都	葛飾区	717,572
埼玉県	幸手市	90,886	東京都	江戸川都市圏	1,058,255

課税対象所得（1996年）ー平成９年度市町村税課税状況等の調より（自治省税務局市町村税課調べ）

単位：百万円　　単位：百万円

東京都	江戸川区	1,058,255	千葉県	四街道都市圏	154,777
千葉県	浦安都市圏	276,113	千葉県	四街道市	154,777
千葉県	浦安市	276,113	千葉県	袖ケ浦都市圏	92,940
	船橋地域	2,743,498	千葉県	袖ケ浦市	92,940
千葉県	市川都市圏	868,576	千葉県	八街都市圏	118,668
千葉県	市川市	868,576	千葉県	八街市	94,736
千葉県	船橋都市圏	1,120,203	千葉県	山武町	23,932
千葉県	船橋市	1,032,391		成田地域	479,638
千葉県	白井町	87,812	千葉県	成田都市圏	338,854
千葉県	習志野都市圏	295,797	千葉県	成田市	161,403
千葉県	習志野市	295,797	千葉県	富里町	76,832
千葉県	八千代都市圏	281,969	千葉県	栄町	40,494
千葉県	八千代市	281,969	千葉県	下総町	11,138
千葉県	鎌ケ谷都市圏	176,953	千葉県	大栄町	14,570
千葉県	鎌ケ谷市	176,953	千葉県	多古町	22,383
	千葉地域	3,297,966	千葉県	芝山町	12,034
千葉県	千葉都市圏	1,637,459	千葉県	佐原都市圏	140,784
千葉県	千葉市	1,575,847	千葉県	佐原市	65,468
千葉県	千葉市中央区	303,537	千葉県	神崎町	8,255
千葉県	千葉市花見川区	326,706	千葉県	小見川町	34,710
千葉県	千葉市稲毛区	273,830	千葉県	山田町	12,312
千葉県	千葉市若葉区	275,080	千葉県	栗源町	5,955
千葉県	千葉市緑区	158,488	茨城県	東町	14,084
千葉県	千葉市美浜区	238,205		島しょ地域	43,815
千葉県	大網白里町	61,612	東京都	島しょ地区	43,815
千葉県	茂原都市圏	294,902	東京都	大島町	12,933
千葉県	茂原市	149,945	東京都	利島村	568
千葉県	一宮町	15,614	東京都	新島村	4,362
千葉県	睦沢町	11,653	東京都	神津島村	2,450
千葉県	長生村	17,780	東京都	三宅村	5,288
千葉県	白子町	16,797	東京都	御蔵島村	416
千葉県	長柄町	11,464	東京都	八丈町	11,171
千葉県	長南町	15,326	東京都	青ケ島村	393
千葉県	夷隅町	10,418	東京都	小笠原村	6,234
千葉県	大原町	27,394	東京都	所属未定分	0
千葉県	岬町	18,511		川崎地域	1,167,940
千葉県	佐倉都市圏	357,662	神奈川県	川崎市川崎区	385,105
千葉県	佐倉市	310,369	神奈川県	川崎市幸区	276,234
千葉県	酒々井町	34,501	神奈川県	横浜市鶴見区	506,601
千葉県	印旛村	12,792		横浜地域	5,116,288
千葉県	東金都市圏	174,681	神奈川県	横浜市神奈川区	413,390
千葉県	東金市	80,962	神奈川県	横浜市西区	152,290
千葉県	九十九里町	24,041	神奈川県	横浜市中区	226,838
千葉県	成東町	30,126	神奈川県	横浜市南区	391,612
千葉県	蓮沼村	5,535	神奈川県	横浜市保土ケ谷区	400,753
千葉県	松尾町	16,134	神奈川県	横浜市磯子区	341,923
千葉県	横芝町	17,883	神奈川県	横浜市金沢区	415,881
千葉県	市原都市圏	466,877	神奈川県	横浜市戸塚区	496,722
千葉県	市原市	451,859	神奈川県	横浜市港南区	450,094
千葉県	大多喜町	15,018	神奈川県	横浜市旭区	511,391

課税対象所得（1996年）ー平成９年度市町村税課税状況等の調より（自治省税務局市町村税課調べ）

単位：百万円　　単位：百万円

神奈川県	横浜市瀬谷区	249,148	新潟県	中之口村	7,387
神奈川県	横浜市栄区	251,534	新潟県	寺泊町	15,110
神奈川県	横浜市泉区	286,416	新潟県	五泉都市圏	94,537
神奈川県	大和都市圏	381,385	新潟県	五泉市	44,304
神奈川県	大和市	381,385	新潟県	安田町	11,660
神奈川県	綾瀬都市圏	146,911	新潟県	村松町	21,921
神奈川県	綾瀬市	146,911	新潟県	津川町	5,990
	新潟エリア	1,966,786	新潟県	鹿瀬町	2,918
新潟県	新潟都市圏	930,415	新潟県	上川村	3,472
新潟県	新潟市	756,404	新潟県	三川村	4,272
新潟県	京ケ瀬村	8,279	新潟県	両津都市圏	77,483
新潟県	水原町	23,160	新潟県	両津市	19,265
新潟県	横越町	13,463	新潟県	相川町	10,067
新潟県	亀田町	44,854	新潟県	佐和田町	11,684
新潟県	巻町	37,149	新潟県	金井町	8,773
新潟県	西川町	14,779	新潟県	新穂村	4,733
新潟県	黒埼町	32,327	新潟県	畑野町	5,016
新潟県	三条都市圏	143,779	新潟県	真野町	6,268
新潟県	三条市	117,380	新潟県	小木町	3,981
新潟県	下田村	12,650	新潟県	羽茂町	4,479
新潟県	栄町	13,749	新潟県	赤泊村	3,217
新潟県	新発田都市圏	192,754	新潟県	白根都市圏	61,053
新潟県	新発田市	102,767	新潟県	白根市	45,098
新潟県	笹神村	8,568	新潟県	味方村	5,115
新潟県	豊浦町	10,738	新潟県	潟東村	6,687
新潟県	聖籠町	14,245	新潟県	月潟村	4,153
新潟県	加治川村	7,618	新潟県	豊栄都市圏	59,524
新潟県	紫雲寺町	8,638	新潟県	豊栄市	59,524
新潟県	中条町	33,483		長岡エリア	877,519
新潟県	黒川村	6,697	新潟県	長岡都市圏	333,201
新潟県	新津都市圏	101,343	新潟県	長岡市	273,797
新潟県	新津市	88,847	新潟県	中之島町	14,094
新潟県	小須戸町	12,496	新潟県	越路町	18,453
新潟県	加茂都市圏	56,681	新潟県	三島町	8,839
新潟県	加茂市	40,837	新潟県	与板町	9,451
新潟県	田上町	15,844	新潟県	和島村	6,394
新潟県	村上都市圏	92,517	新潟県	山古志村	2,173
新潟県	村上市	38,650	新潟県	柏崎都市圏	164,320
新潟県	関川村	7,845	新潟県	柏崎市	123,446
新潟県	荒川町	14,013	新潟県	出雲崎町	6,553
新潟県	神林村	11,057	新潟県	高柳町	2,803
新潟県	朝日村	12,239	新潟県	刈羽村	7,451
新潟県	山北町	8,060	新潟県	西山町	8,505
新潟県	粟島浦村	653	新潟県	柿崎町	15,562
新潟県	燕都市圏	156,700	新潟県	小千谷都市圏	79,012
新潟県	燕市	59,312	新潟県	小千谷市	53,125
新潟県	岩室村	11,880	新潟県	川口町	6,772
新潟県	弥彦村	10,150	新潟県	堀之内町	11,182
新潟県	分水町	19,629	新潟県	小国町	7,933
新潟県	吉田町	33,232	新潟県	十日町都市圏	87,558

課税対象所得（1996年）ー平成９年度市町村税課税状況等の調より（自治省税務局市町村税課調べ）

単位：百万円

新潟県	十日町市	50,909	富山県	立山町	39,967
新潟県	川西町	8,959	富山県	八尾町	31,606
新潟県	津南町	13,290	富山県	婦中町	48,985
新潟県	中里村	6,643	富山県	山田村	2,505
新潟県	松代町	4,417	富山県	細入村	3,052
新潟県	松之山町	3,340	富山県	小杉町	48,619
新潟県	見附都市圏	51,539	富山県	下村	2,866
新潟県	見附市	51,539	富山県	高岡都市圏	323,653
新潟県	栃尾都市圏	28,125	富山県	高岡市	272,026
新潟県	栃尾市	28,125	富山県	大門町	18,587
新潟県	小出・湯沢地区	133,764	富山県	大島町	13,953
新潟県	小出町	16,953	富山県	福岡町	19,087
新潟県	湯之谷村	8,422	富山県	新湊都市圏	54,335
新潟県	広神村	10,086	富山県	新湊市	54,335
新潟県	守門村	5,117	富山県	魚津都市圏	75,408
新潟県	入広瀬村	2,214	富山県	魚津市	75,408
新潟県	湯沢町	13,535	富山県	氷見都市圏	79,418
新潟県	塩沢町	23,048	富山県	氷見市	79,418
新潟県	六日町	36,226	富山県	滑川都市圏	48,326
新潟県	大和町	18,163	富山県	滑川市	48,326
	上越エリア	389,919	富山県	黒部都市圏	133,003
新潟県	上越都市圏	254,130	富山県	黒部市	57,080
新潟県	上越市	191,523	富山県	宇奈月町	9,844
新潟県	安塚町	4,503	富山県	入善町	42,730
新潟県	浦川原村	5,274	富山県	朝日町	23,349
新潟県	大島村	2,805	富山県	砺波都市圏	161,033
新潟県	牧村	3,205	富山県	砺波市	60,090
新潟県	大潟町	14,635	富山県	城端町	15,215
新潟県	頸城村	11,130	富山県	平村	2,114
新潟県	吉川町	6,616	富山県	上平村	1,182
新潟県	清里村	3,398	富山県	利賀村	1,840
新潟県	三和村	7,224	富山県	庄川町	10,778
新潟県	名立町	3,817	富山県	井波町	15,528
新潟県	糸魚川都市圏	67,998	富山県	井口村	1,936
新潟県	糸魚川市	41,471	富山県	福野町	21,388
新潟県	能生町	13,025	富山県	福光町	30,962
新潟県	青海町	13,502	富山県	小矢部都市圏	51,440
新潟県	新井都市圏	67,791	富山県	小矢部市	51,440
新潟県	新井市	36,735		金沢エリア	1,725,020
新潟県	妙高高原町	8,743	石川県	金沢都市圏	967,889
新潟県	中郷村	7,130	石川県	金沢市	728,067
新潟県	妙高村	6,055	石川県	鶴来町	32,598
新潟県	板倉町	9,128	石川県	野々市町	61,819
	富山・高岡エリア	1,714,963	石川県	河内村	1,737
富山県	富山都市圏	788,347	石川県	吉野谷村	2,058
富山県	富山市	526,716	石川県	鳥越村	4,328
富山県	大沢野町	31,192	石川県	尾口村	1,171
富山県	大山町	15,866	石川県	白峰村	1,727
富山県	舟橋村	3,000	石川県	津幡町	44,564
富山県	上市町	33,973	石川県	高松町	15,641

課税対象所得（1996年）ー平成９年度市町村税課税状況等の調より（自治省税務局市町村税課調べ）

単位：百万円　　単位：百万円

石川県	七塚町	16,382	福井県	坂井町	18,547
石川県	宇ノ気町	18,089	福井県	越廼村	2,355
石川県	内灘町	39,708	福井県	清水町	13,691
石川県	七尾都市圏	115,113	福井県	武生都市圏	160,981
石川県	七尾市	64,851	福井県	武生市	104,323
石川県	田鶴浜町	6,996	福井県	今立町	19,945
石川県	鳥屋町	6,544	福井県	池田町	4,883
石川県	中島町	9,412	福井県	南条町	8,353
石川県	鹿島町	10,350	福井県	今庄町	7,012
石川県	能登島町	3,459	福井県	河野村	3,072
石川県	穴水町	13,501	福井県	宮崎村	5,598
石川県	小松都市圏	221,587	福井県	越前町	7,795
石川県	小松市	159,028	福井県	大野都市圏	52,327
石川県	根上町	22,213	福井県	大野市	51,231
石川県	寺井町	21,389	福井県	和泉村	1,096
石川県	辰口町	18,957	福井県	勝山都市圏	43,062
石川県	輪島都市圏	44,605	福井県	勝山市	43,062
石川県	輪島市	29,607	福井県	鯖江都市圏	114,027
石川県	門前町	9,925	福井県	鯖江市	94,239
石川県	柳田村	5,073	福井県	朝日町	12,623
石川県	珠洲都市圏	48,056	福井県	織田町	7,165
石川県	珠洲市	24,648		敦賀エリア	192,776
石川県	能都町	13,728	福井県	敦賀都市圏	126,665
石川県	内浦町	9,680	福井県	敦賀市	99,538
石川県	加賀都市圏	107,374	福井県	三方町	11,153
石川県	加賀市	94,185	福井県	美浜町	15,974
石川県	山中町	13,189	福井県	小浜都市圏	66,111
石川県	羽咋都市圏	94,882	福井県	小浜市	43,582
石川県	羽咋市	35,131	福井県	上中町	10,282
石川県	富来町	12,307	福井県	名田庄村	3,411
石川県	志雄町	9,524	福井県	大飯町	8,836
石川県	志賀町	20,085		甲府エリア	1,089,256
石川県	押水町	11,533	山梨県	甲府都市圏	685,602
石川県	鹿西町	6,302	山梨県	甲府市	302,112
石川県	松任都市圏	125,514	山梨県	春日居町	8,927
石川県	松任市	102,608	山梨県	石和町	33,648
石川県	川北町	6,424	山梨県	御坂町	13,448
石川県	美川町	16,482	山梨県	八代町	9,081
	福井エリア	1,013,853	山梨県	境川村	5,339
福井県	福井都市圏	643,456	山梨県	中道町	6,493
福井県	福井市	412,607	山梨県	芦川村	593
福井県	美山町	7,594	山梨県	豊富村	4,031
福井県	松岡町	14,360	山梨県	三珠町	5,352
福井県	永平寺町	8,742	山梨県	市川大門町	14,738
福井県	上志比村	5,102	山梨県	六郷町	5,115
福井県	三国町	36,070	山梨県	下部町	6,756
福井県	芦原町	20,137	山梨県	増穂町	17,687
福井県	金津町	26,735	山梨県	鰍沢町	5,884
福井県	丸岡町	43,780	山梨県	中富町	5,434
福井県	春江町	33,736	山梨県	早川町	2,566

課税対象所得（1996年）ー平成９年度市町村税課税状況等の調より（自治省税務局市町村税課調べ）

単位：百万円　　単位：百万円

山梨県	身延町	10,668	長野県	信州新町	7,534
山梨県	竜王町	55,325	長野県	豊野町	12,431
山梨県	敷島町	26,471	長野県	信濃町	13,884
山梨県	玉穂町	14,051	長野県	牟礼村	10,424
山梨県	昭和町	22,414	長野県	三水村	6,684
山梨県	田富町	22,123	長野県	戸隠村	6,071
山梨県	八田村	9,104	長野県	鬼無里村	2,942
山梨県	白根町	23,926	長野県	小川村	3,982
山梨県	若草町	13,346	長野県	中条村	3,235
山梨県	櫛形町	24,418	長野県	須坂都市圏	105,734
山梨県	甲西町	16,552	長野県	須坂市	79,189
山梨県	富士吉田都市圏	132,989	長野県	小布施町	16,016
山梨県	富士吉田市	71,996	長野県	高山村	10,529
山梨県	上九一色村	1,877	長野県	中野都市圏	84,730
山梨県	西桂町	5,662	長野県	中野市	57,223
山梨県	忍野村	12,151	長野県	山ノ内町	21,830
山梨県	山中湖村	7,571	長野県	豊田村	5,677
山梨県	河口湖町	25,035	長野県	飯山都市圏	46,669
山梨県	勝山村	3,046	長野県	飯山市	32,201
山梨県	足和田村	2,000	長野県	木島平村	6,141
山梨県	鳴沢村	3,651	長野県	野沢温泉村	5,775
山梨県	塩山都市圏	53,633	長野県	栄村	2,552
山梨県	塩山市	33,351	長野県	更埴都市圏	88,251
山梨県	牧丘町	6,729	長野県	更埴市	54,300
山梨県	三富村	1,450	長野県	上山田町	8,667
山梨県	勝沼町	9,860	長野県	戸倉町	25,284
山梨県	大和村	2,243		松本エリア	747,059
山梨県	都留都市圏	48,100	長野県	松本都市圏	524,348
山梨県	都留市	42,169	長野県	松本市	322,654
山梨県	秋山村	3,194	長野県	明科町	13,902
山梨県	道志村	2,737	長野県	四賀村	7,765
山梨県	山梨都市圏	53,723	長野県	本城村	2,917
山梨県	山梨市	40,684	長野県	坂北村	2,696
山梨県	一宮町	13,039	長野県	麻績村	3,974
山梨県	韮崎都市圏	115,209	長野県	坂井村	1,905
山梨県	韮崎市	41,348	長野県	生坂村	3,087
山梨県	芦安村	689	長野県	波田町	20,663
山梨県	双葉町	15,966	長野県	山形村	10,216
山梨県	明野村	5,211	長野県	豊科町	38,259
山梨県	須玉町	8,213	長野県	穂高町	43,279
山梨県	高根町	10,370	長野県	奈川村	1,498
山梨県	長坂町	12,169	長野県	安曇村	3,614
山梨県	大泉村	4,945	長野県	梓川村	12,651
山梨県	小淵沢町	7,165	長野県	三郷村	22,894
山梨県	白州町	4,884	長野県	堀金村	12,374
山梨県	武川村	4,249	長野県	大町都市圏	89,950
	長野エリア	975,110	長野県	大町市	43,377
長野県	長野都市圏	649,726	長野県	池田町	14,165
長野県	長野市	580,981	長野県	松川村	11,733
長野県	大岡村	1,558	長野県	八坂村	1,255

課税対象所得（1996年）ー平成９年度市町村税課税状況等の調より（自治省税務局市町村税課調べ）

単位：百万円　　単位：百万円

長野県	美麻村	1,441	長野県	諏訪市	84,479
長野県	白馬村	12,715	長野県	茅野都市圏	108,038
長野県	小谷村	5,264	長野県	茅野市	77,777
長野県	塩尻都市圏	98,356	長野県	富士見町	21,801
長野県	塩尻市	88,119	長野県	原村	8,460
長野県	楢川村	4,521		飯田・伊那エリア	458,566
長野県	朝日村	5,716	長野県	飯田都市圏	226,673
長野県	木曽地区	34,405	長野県	飯田市	146,366
長野県	木曽福島町	11,659	長野県	松川町	16,420
長野県	上松町	8,146	長野県	高森町	15,360
長野県	木祖村	4,874	長野県	阿南町	6,534
長野県	日義村	3,743	長野県	清内路村	771
長野県	開田村	2,123	長野県	阿智村	7,137
長野県	三岳村	2,193	長野県	浪合村	982
長野県	王滝村	1,667	長野県	平谷村	646
	上田エリア	576,086	長野県	根羽村	1,643
長野県	上田都市圏	316,814	長野県	下條村	4,327
長野県	上田市	175,111	長野県	売木村	686
長野県	立科町	10,566	長野県	天龍村	2,367
長野県	北御牧村	6,192	長野県	泰阜村	2,162
長野県	丸子町	33,171	長野県	喬木村	8,332
長野県	長門町	5,908	長野県	豊丘村	8,058
長野県	東部町	33,926	長野県	大鹿村	1,475
長野県	真田町	13,943	長野県	上村	881
長野県	武石村	4,806	長野県	南信濃村	2,526
長野県	和田村	2,829	長野県	伊那都市圏	151,166
長野県	青木村	5,835	長野県	伊那市	87,405
長野県	坂城町	24,527	長野県	高遠町	9,071
長野県	小諸都市圏	99,351	長野県	箕輪町	34,569
長野県	小諸市	58,598	長野県	南箕輪村	17,551
長野県	軽井沢町	23,769	長野県	長谷村	2,570
長野県	御代田町	16,984	長野県	駒ケ根都市圏	80,727
長野県	佐久都市圏	159,921	長野県	駒ケ根市	47,950
長野県	佐久市	86,824	長野県	飯島町	13,905
長野県	臼田町	20,019	長野県	中川村	6,047
長野県	佐久町	9,698	長野県	宮田村	12,825
長野県	小海町	7,484		高山エリア	236,220
長野県	川上村	4,552	岐阜県	高山都市圏	180,787
長野県	南牧村	3,707	岐阜県	高山市	96,970
長野県	南相木村	1,284	岐阜県	丹生川村	5,840
長野県	北相木村	1,023	岐阜県	清見村	3,432
長野県	八千穂村	5,547	岐阜県	荘川村	2,057
長野県	望月町	12,686	岐阜県	白川村	2,735
長野県	浅科村	7,097	岐阜県	宮村	3,522
	岡谷・諏訪エリア	353,057	岐阜県	久々野町	5,226
長野県	岡谷都市圏	160,540	岐阜県	朝日村	2,544
長野県	岡谷市	89,801	岐阜県	高根村	977
長野県	下諏訪町	37,626	岐阜県	古川町	22,215
長野県	辰野町	33,113	岐阜県	国府町	10,177
長野県	諏訪都市圏	84,479	岐阜県	河合村	1,754

課税対象所得（1996年）ー平成９年度市町村税課税状況等の調より（自治省税務局市町村税課調べ）

単位：百万円　　単位：百万円

岐阜県	宮川村	1,455	岐阜県	上石津町	8,457
岐阜県	神岡町	15,882	岐阜県	垂井町	40,705
岐阜県	上宝村	6,001	岐阜県	関ケ原町	13,457
岐阜県	下呂地区	55,433	岐阜県	神戸町	32,285
岐阜県	萩原町	16,271	岐阜県	輪之内町	12,402
岐阜県	小坂町	5,256	岐阜県	安八町	22,379
岐阜県	下呂町	22,168	岐阜県	墨俣町	7,190
岐阜県	金山町	9,958	岐阜県	揖斐川町	27,488
岐阜県	馬瀬村	1,780	岐阜県	池田町	33,909
	中津川エリア	186,767	岐阜県	春日村	1,984
岐阜県	中津川都市圏	123,901	岐阜県	久瀬村	1,812
岐阜県	中津川市	79,041	岐阜県	藤橋村	514
岐阜県	坂下町	7,346	岐阜県	坂内村	617
岐阜県	川上村	1,146	岐阜県	巣南町	16,193
岐阜県	加子母村	3,730	岐阜県	関都市圏	115,483
岐阜県	付知町	8,245	岐阜県	関市	100,429
岐阜県	福岡町	8,583	岐阜県	武儀町	4,756
長野県	南木曽町	7,124	岐阜県	上之保村	3,005
長野県	大桑村	6,322	岐阜県	富加町	7,293
長野県	山口村	2,364	岐阜県	美濃都市圏	40,206
岐阜県	恵那都市圏	62,866	岐阜県	美濃市	31,817
岐阜県	恵那市	48,329	岐阜県	洞戸村	2,465
岐阜県	蛭川村	4,571	岐阜県	美並村	5,924
岐阜県	岩村町	6,292	岐阜県	羽島都市圏	103,845
岐阜県	上矢作町	3,674	岐阜県	羽島市	91,958
	岐阜エリア	2,020,926	岐阜県	平田町	11,887
岐阜県	岐阜都市圏	954,345	岐阜県	各務原都市圏	214,901
岐阜県	岐阜市	647,629	岐阜県	各務原市	214,901
岐阜県	川島町	12,825	岐阜県	郡上地区	52,749
岐阜県	岐南町	34,127	岐阜県	八幡町	19,922
岐阜県	笠松町	31,986	岐阜県	大和町	8,402
岐阜県	柳津町	15,910	岐阜県	白鳥町	15,064
岐阜県	谷汲村	5,160	岐阜県	高鷲村	4,169
岐阜県	大野町	31,391	岐阜県	明宝村	2,517
岐阜県	北方町	25,096	岐阜県	和良村	2,675
岐阜県	本巣町	12,267		駿東エリア	2,017,894
岐阜県	穂積町	50,155	静岡県	沼津都市圏	462,640
岐阜県	真正町	16,645	静岡県	沼津市	353,496
岐阜県	糸貫町	16,910	静岡県	清水町	49,025
岐阜県	根尾村	3,125	静岡県	長泉町	60,119
岐阜県	高富町	25,766	静岡県	熱海都市圏	72,678
岐阜県	伊自良村	3,916	静岡県	熱海市	72,678
岐阜県	美山町	11,578	静岡県	三島都市圏	360,895
岐阜県	板取村	1,844	静岡県	三島市	181,095
岐阜県	武芸川町	8,015	静岡県	伊豆長岡町	22,759
岐阜県	大垣都市圏	539,397	静岡県	修善寺町	24,872
岐阜県	大垣市	232,964	静岡県	函南町	57,274
岐阜県	海津町	20,562	静岡県	韮山町	29,156
岐阜県	南濃町	23,986	静岡県	大仁町	24,460
岐阜県	養老町	42,493	静岡県	天城湯ケ島町	10,809

課税対象所得（1996年）ー平成９年度市町村税課税状況等の調より（自治省税務局市町村税課調べ）

単位：百万円　　単位：百万円

静岡県	中伊豆町	10,470	静岡県	浜松市	922,335
静岡県	富士宮都市圏	212,378	静岡県	竜洋町	28,371
静岡県	富士宮市	184,184	静岡県	豊田町	43,714
静岡県	芝川町	14,278	静岡県	舞阪町	17,449
山梨県	南部町	8,444	静岡県	雄踏町	23,015
山梨県	富沢町	5,472	静岡県	細江町	29,708
静岡県	伊東都市圏	133,680	静岡県	引佐町	20,145
静岡県	伊東市	111,668	静岡県	磐田都市圏	185,810
静岡県	東伊豆町	22,012	静岡県	磐田市	134,037
静岡県	富士都市圏	416,967	静岡県	浅羽町	26,088
静岡県	富士市	388,214	静岡県	福田町	25,685
静岡県	富士川町	28,753	静岡県	掛川都市圏	295,279
静岡県	御殿場都市圏	173,214	静岡県	掛川市	116,355
静岡県	御殿場市	136,899	静岡県	御前崎町	16,358
静岡県	小山町	36,315	静岡県	相良町	35,235
静岡県	下田都市圏	61,066	静岡県	浜岡町	32,825
静岡県	下田市	39,085	静岡県	小笠町	19,470
静岡県	河津町	10,181	静岡県	菊川町	45,193
静岡県	南伊豆町	11,800	静岡県	大東町	29,843
静岡県	裾野都市圏	84,568	静岡県	袋井都市圏	130,617
静岡県	裾野市	84,568	静岡県	袋井市	85,147
静岡県	西伊豆地区	39,808	静岡県	大須賀町	17,009
静岡県	松崎町	10,625	静岡県	森町	28,461
静岡県	西伊豆町	9,961	静岡県	天竜都市圏	66,424
静岡県	賀茂村	5,418	静岡県	天竜市	29,807
静岡県	戸田村	6,280	静岡県	春野町	7,512
静岡県	土肥町	7,524	静岡県	豊岡村	15,928
	静岡エリア	1,876,403	静岡県	龍山村	1,526
静岡県	静岡都市圏	802,985	静岡県	佐久間町	7,330
静岡県	静岡市	779,564	静岡県	水窪町	4,321
静岡県	岡部町	18,626	静岡県	浜北都市圏	121,157
静岡県	本川根町	4,795	静岡県	浜北市	121,157
静岡県	清水都市圏	417,594		豊橋エリア	1,256,502
静岡県	清水市	379,422	愛知県	豊橋都市圏	703,270
静岡県	蒲原町	22,529	愛知県	豊橋市	555,016
静岡県	由比町	15,643	愛知県	小坂井町	32,005
静岡県	島田都市圏	235,108	愛知県	御津町	20,358
静岡県	島田市	112,834	愛知県	田原町	55,405
静岡県	榛原町	34,624	愛知県	赤羽根町	8,493
静岡県	吉田町	40,366	愛知県	渥美町	31,993
静岡県	金谷町	30,786	愛知県	豊川都市圏	218,183
静岡県	川根町	8,719	愛知県	豊川市	180,782
静岡県	中川根町	7,779	愛知県	音羽町	13,129
静岡県	焼津都市圏	218,674	愛知県	一宮町	24,272
静岡県	焼津市	183,547	愛知県	蒲郡都市圏	124,848
静岡県	大井川町	35,127	愛知県	蒲郡市	124,848
静岡県	藤枝都市圏	202,042	愛知県	新城都市圏	93,609
静岡県	藤枝市	202,042	愛知県	新城市	53,258
	浜松エリア	1,884,024	愛知県	設楽町	7,132
静岡県	浜松都市圏	1,084,737	愛知県	東栄町	5,851

課税対象所得（1996年）ー平成９年度市町村税課税状況等の調より（自治省税務局市町村税課調べ）

単位：百万円　　単位：百万円

愛知県	豊根村	1,811	愛知県	平和町	18,502
愛知県	富山村	220	愛知県	佐屋町	46,910
愛知県	津具村	2,147	愛知県	立田村	11,022
愛知県	鳳来町	19,115	愛知県	八開村	6,603
愛知県	作手村	4,075	愛知県	佐織町	33,968
静岡県	湖西都市圏	116,592	愛知県	犬山都市圏	168,096
静岡県	湖西市	68,238	愛知県	犬山市	118,659
静岡県	新居町	26,466	愛知県	扶桑町	49,437
静岡県	三ケ日町	21,888	愛知県	小牧都市圏	270,062
	名古屋狭域エリア	11,511,053	愛知県	小牧市	239,617
	名古屋地域	6,971,777	愛知県	大口町	30,445
愛知県	名古屋都市圏	4,414,006	愛知県	稲沢都市圏	192,000
愛知県	名古屋市	3,859,036	愛知県	稲沢市	159,195
愛知県	名古屋市千種区	260,965	愛知県	祖父江町	32,805
愛知県	名古屋市東区	117,814	愛知県	東海都市圏	163,520
愛知県	名古屋市北区	310,299	愛知県	東海市	163,520
愛知県	名古屋市西区	252,101	愛知県	大府都市圏	131,459
愛知県	名古屋市中村区	249,515	愛知県	大府市	131,459
愛知県	名古屋市中区	113,825	愛知県	知多都市圏	131,497
愛知県	名古屋市昭和区	178,557	愛知県	知多市	131,497
愛知県	名古屋市瑞穂区	191,334	愛知県	尾張旭都市圏	132,744
愛知県	名古屋市熱田区	115,505	愛知県	尾張旭市	132,744
愛知県	名古屋市中川区	373,977	愛知県	岩倉都市圏	75,928
愛知県	名古屋市港区	273,024	愛知県	岩倉市	75,928
愛知県	名古屋市南区	275,411	愛知県	豊明都市圏	113,569
愛知県	名古屋市守山区	268,384	愛知県	豊明市	113,569
愛知県	名古屋市緑区	354,845	愛知県	日進都市圏	256,768
愛知県	名古屋市名東区	268,940	愛知県	日進市	123,289
愛知県	名古屋市天白区	254,540	愛知県	東郷町	61,923
愛知県	西枇杷島町	27,767	愛知県	長久手町	71,556
愛知県	豊山町	22,408	愛知県	豊田都市圏	756,945
愛知県	師勝町	69,413		豊田・岡崎地域	2,471,505
愛知県	西春町	57,590	愛知県	豊田市	622,302
愛知県	春日町	12,641	愛知県	三好町	72,194
愛知県	清洲町	31,596	愛知県	藤岡町	23,739
愛知県	新川町	29,313	愛知県	小原村	6,209
愛知県	七宝町	36,156	愛知県	足助町	14,730
愛知県	美和町	39,088	愛知県	下山村	7,677
愛知県	甚目寺町	51,892	愛知県	旭町	5,410
愛知県	大治町	40,077	愛知県	稲武町	4,684
愛知県	蟹江町	61,080	愛知県	岡崎都市圏	613,717
愛知県	十四山村	9,081	愛知県	岡崎市	549,204
愛知県	飛島村	8,094	愛知県	幸田町	51,031
愛知県	弥富町	58,774	愛知県	額田町	13,482
愛知県	瀬戸都市圏	209,686	愛知県	碧南都市圏	112,861
愛知県	瀬戸市	209,686	愛知県	碧南市	112,861
愛知県	春日井都市圏	495,593	愛知県	刈谷都市圏	301,518
愛知県	春日井市	495,593	愛知県	刈谷市	230,426
愛知県	津島都市圏	216,849	愛知県	東浦町	71,092
愛知県	津島市	99,844	愛知県	安城都市圏	262,839

課税対象所得（1996年）ー平成９年度市町村税課税状況等の調より（自治省税務局市町村税課調べ）

単位：百万円　　単位：百万円

愛知県	安城市	262,839		桑名地域	318,842
愛知県	西尾都市圏	258,595	三重県	桑名都市圏	318,842
愛知県	西尾市	167,371	三重県	桑名市	180,974
愛知県	一色町	38,101	三重県	多度町	15,590
愛知県	吉良町	33,627	三重県	長島町	24,584
愛知県	幡豆町	19,496	三重県	木曽岬町	10,790
愛知県	知立都市圏	106,130	三重県	北勢町	20,641
愛知県	知立市	106,130	三重県	員弁町	13,318
愛知県	高浜都市圏	58,900	三重県	東員町	42,229
愛知県	高浜市	58,900	三重県	藤原町	10,716
愛知県	半田都市圏	336,136		四日市エリア	932,316
	半田地域	413,884	三重県	四日市都市圏	584,732
愛知県	半田市	173,073	三重県	四日市市	462,581
愛知県	阿久比町	38,693	三重県	大安町	20,327
愛知県	南知多町	28,872	三重県	菰野町	53,945
愛知県	美浜町	34,771	三重県	楠町	16,360
愛知県	武豊町	60,727	三重県	朝日町	11,661
愛知県	常滑都市圏	77,748	三重県	川越町	19,858
愛知県	常滑市	77,748	三重県	鈴鹿都市圏	276,918
	一宮地域	685,371	三重県	鈴鹿市	276,918
愛知県	一宮都市圏	453,939	三重県	亀山都市圏	70,666
愛知県	一宮市	411,422	三重県	亀山市	60,055
愛知県	木曽川町	42,517	三重県	関町	10,611
愛知県	江南都市圏	150,103		津・伊勢エリア	1,076,912
愛知県	江南市	150,103	三重県	津都市圏	342,936
愛知県	尾西都市圏	81,329	三重県	津市	262,196
愛知県	尾西市	81,329	三重県	河芸町	25,366
	多治見地域	649,674	三重県	芸濃町	11,613
岐阜県	多治見都市圏	177,065	三重県	美里村	5,762
岐阜県	多治見市	160,096	三重県	安濃町	16,624
岐阜県	笠原町	16,969	三重県	香良洲町	7,261
岐阜県	瑞浪都市圏	74,469	三重県	三雲町	14,114
岐阜県	瑞浪市	56,761	三重県	伊勢都市圏	248,082
岐阜県	山岡町	7,083	三重県	伊勢市	147,458
岐阜県	明智町	9,342	三重県	玉城町	18,201
岐阜県	串原村	1,283	三重県	二見町	11,992
岐阜県	美濃加茂都市圏	116,475	三重県	小俣町	26,160
岐阜県	美濃加茂市	66,699	三重県	南勢町	12,182
岐阜県	坂祝町	11,939	三重県	南島町	9,171
岐阜県	川辺町	15,131	三重県	御薗村	11,965
岐阜県	七宗町	6,684	三重県	度会町	10,953
岐阜県	白川町	12,669	三重県	松阪都市圏	272,337
岐阜県	東白川村	3,353	三重県	松阪市	162,911
岐阜県	土岐都市圏	91,711	三重県	嬉野町	25,411
岐阜県	土岐市	91,711	三重県	飯南町	6,378
岐阜県	可児都市圏	189,954	三重県	飯高町	5,734
岐阜県	可児市	143,087	三重県	多気町	12,195
岐阜県	八百津町	17,766	三重県	明和町	28,347
岐阜県	御嵩町	26,774	三重県	大台町	8,809
岐阜県	兼山町	2,327	三重県	勢和村	5,792

課税対象所得（1996年）ー平成９年度市町村税課税状況等の調より（自治省税務局市町村税課調べ）

単位：百万円　　単位：百万円

三重県	宮川村	4,008	京都府	京都市伏見区	434,784
三重県	大宮町	5,871	京都府	京都市山科区	208,324
三重県	紀勢町	5,255	京都府	京都市西京区	232,660
三重県	大内山村	1,626	京都府	久御山町	29,742
三重県	鳥羽都市圏	106,176	京都府	京北町	8,530
三重県	鳥羽市	32,103	京都府	美山町	5,180
三重県	浜島町	7,230	京都府	宇治都市圏	315,941
三重県	大王町	10,065	京都府	宇治市	299,660
三重県	志摩町	16,330	京都府	宇治田原町	16,281
三重県	阿児町	28,647	京都府	亀岡都市圏	177,581
三重県	磯部町	11,801	京都府	亀岡市	125,525
三重県	久居都市圏	107,381	京都府	園部町	18,411
三重県	久居市	59,512	京都府	八木町	11,822
三重県	一志町	21,139	京都府	丹波町	10,028
三重県	白山町	18,193	京都府	日吉町	6,318
三重県	美杉村	8,537	京都府	瑞穂町	5,477
	湖北エリア	466,074	京都府	城陽都市圏	232,306
滋賀県	彦根都市圏	260,666	京都府	城陽市	135,919
滋賀県	彦根市	160,361	京都府	田辺町	85,386
滋賀県	能登川町	31,666	京都府	井手町	11,001
滋賀県	秦荘町	10,285	京都府	向日都市圏	88,498
滋賀県	愛知川町	13,437	京都府	向日市	88,498
滋賀県	豊郷町	7,505	京都府	長岡京都市圏	171,741
滋賀県	甲良町	9,241	京都府	長岡京市	143,343
滋賀県	多賀町	11,856	京都府	大山崎町	28,398
滋賀県	米原町	16,315	滋賀県	大津都市圏	558,418
滋賀県	長浜都市圏	205,408	滋賀県	大津市	463,158
滋賀県	長浜市	80,155	滋賀県	志賀町	30,115
滋賀県	山東町	17,428	滋賀県	マキノ町	7,466
滋賀県	伊吹町	8,388	滋賀県	今津町	16,851
滋賀県	近江町	12,950	滋賀県	朽木村	3,017
滋賀県	浅井町	16,036	滋賀県	安曇川町	17,206
滋賀県	虎姫町	6,563	滋賀県	高島町	8,359
滋賀県	湖北町	12,595	滋賀県	新旭町	12,246
滋賀県	びわ町	11,407	滋賀県	近江八幡都市圏	132,776
滋賀県	高月町	15,505	滋賀県	近江八幡市	96,616
滋賀県	木之本町	11,747	滋賀県	安土町	17,125
滋賀県	余呉町	6,412	滋賀県	竜王町	19,035
滋賀県	西浅井町	6,222	滋賀県	八日市都市圏	151,916
	京都・大津エリア	4,701,197	滋賀県	八日市市	61,918
京都府	京都都市圏	2,230,191	滋賀県	蒲生町	17,963
京都府	京都市	2,186,739	滋賀県	日野町	29,347
京都府	京都市北区	184,634	滋賀県	永源寺町	8,038
京都府	京都市上京区	124,252	滋賀県	五個荘町	15,306
京都府	京都市左京区	248,040	滋賀県	愛東町	7,272
京都府	京都市中京区	140,202	滋賀県	湖東町	12,072
京都府	京都市東山区	72,504	滋賀県	草津都市圏	271,037
京都府	京都市下京区	107,666	滋賀県	草津市	166,196
京都府	京都市南区	145,309	滋賀県	栗東町	86,981
京都府	京都市右京区	288,364	滋賀県	石部町	17,860

課税対象所得（1996年）ー平成９年度市町村税課税状況等の調より（自治省税務局市町村税課調べ）

単位：百万円　　単位：百万円

滋賀県	守山都市圏	176,949	大阪府	大阪市西区	83,419
滋賀県	守山市	101,602	大阪府	大阪市港区	132,851
滋賀県	中主町	16,888	大阪府	大阪市大正区	115,737
滋賀県	野洲町	58,459	大阪府	大阪市天王寺区	77,168
滋賀県	水口地区	193,843	大阪府	大阪市浪速区	67,826
滋賀県	甲西町	61,643		近鉄南大阪線地域	1,749,821
滋賀県	水口町	53,004	大阪府	大阪市阿倍野区	148,263
滋賀県	土山町	12,823	大阪府	大阪市住吉区	234,978
滋賀県	甲賀町	17,709	大阪府	大阪市東住吉区	206,245
滋賀県	甲南町	28,402	大阪府	大阪市西成区	188,787
滋賀県	信楽町	20,262	大阪府	大阪市住之江区	204,137
	舞鶴・福知山エリア	490,695	大阪府	大阪市平野区	290,924
京都府	福知山都市圏	178,914	大阪府	松原都市圏	188,680
京都府	福知山市	87,460	大阪府	松原市	188,680
京都府	三和町	4,509	大阪府	羽曳野都市圏	182,880
京都府	夜久野町	5,198	大阪府	羽曳野市	182,880
京都府	大江町	6,358	大阪府	藤井寺都市圏	104,927
兵庫県	柏原町	14,505	大阪府	藤井寺市	104,927
兵庫県	氷上町	24,100		阪和・南海沿線地域	3,101,202
兵庫県	青垣町	8,732	大阪府	堺都市圏	1,292,689
兵庫県	春日町	15,440	大阪府	堺市	1,231,886
兵庫県	市島町	12,612	大阪府	美原町	60,803
京都府	舞鶴都市圏	146,128	大阪府	岸和田都市圏	303,772
京都府	舞鶴市	130,629	大阪府	岸和田市	281,222
福井県	高浜町	15,499	大阪府	忠岡町	22,550
京都府	綾部都市圏	50,469	大阪府	泉大津都市圏	101,362
京都府	綾部市	46,233	大阪府	泉大津市	101,362
京都府	和知町	4,236	大阪府	貝塚都市圏	116,382
京都府	宮津都市圏	59,014	大阪府	貝塚市	116,382
京都府	宮津市	30,695	大阪府	泉佐野都市圏	200,751
京都府	加悦町	7,201	大阪府	泉佐野市	126,155
京都府	岩滝町	7,913	大阪府	熊取町	66,521
京都府	伊根町	2,943	大阪府	田尻町	8,075
京都府	野田川町	10,262	大阪府	富田林都市圏	246,028
京都府	丹後地区	56,170	大阪府	富田林市	190,903
京都府	峰山町	16,759	大阪府	太子町	20,026
京都府	大宮町	10,222	大阪府	河南町	23,519
京都府	網野町	15,978	大阪府	千早赤阪村	11,580
京都府	丹後町	6,907	大阪府	河内長野都市圏	206,799
京都府	弥栄町	6,304	大阪府	河内長野市	206,799
	大阪狭域エリア	18,953,617	大阪府	和泉都市圏	233,848
	大阪府	13,690,272	大阪府	和泉市	233,848
大阪府	※大阪都市圏	3,685,811	大阪府	高石都市圏	101,109
大阪府	大阪市	3,685,811	大阪府	高石市	101,109
	都心拠点地域	998,763	大阪府	泉南都市圏	81,490
大阪府	大阪市北区	121,074	大阪府	泉南市	81,490
大阪府	大阪市都島区	140,949	大阪府	大阪狭山都市圏	103,166
大阪府	大阪市福島区	80,113	大阪府	大阪狭山市	103,166
大阪府	大阪市此花区	100,784	大阪府	阪南都市圏	113,806
大阪府	大阪市中央区	78,842	大阪府	阪南市	84,251

課税対象所得（1996年）ー平成９年度市町村税課税状況等の調より（自治省税務局市町村税課調べ）

単位：百万円　　単位：百万円

大阪府	岬町	29,555	兵庫県	川西都市圏	390,103
	関西・近鉄奈良線地域	1,577,911	兵庫県	川西市	270,874
大阪府	大阪市東成区	105,187	兵庫県	猪名川町	46,675
大阪府	大阪市生野区	169,452	大阪府	豊能町	52,781
大阪府	八尾都市圏	425,144	大阪府	能勢町	19,773
大阪府	八尾市	425,144		阪急・阪神沿線地域	2,199,948
大阪府	柏原都市圏	119,251	大阪府	大阪市西淀川区	132,776
大阪府	柏原市	119,251	兵庫県	尼崎都市圏	695,904
大阪府	東大阪都市圏	758,877	兵庫県	尼崎市	695,904
大阪府	東大阪市	758,877	兵庫県	西宮都市圏	705,763
	京阪沿線地域	2,565,430	兵庫県	西宮市	705,763
大阪府	大阪市旭区	149,039	兵庫県	伊丹都市圏	286,456
大阪府	大阪市城東区	224,497	兵庫県	伊丹市	286,456
大阪府	大阪市鶴見区	142,726	兵庫県	宝塚都市圏	379,049
大阪府	守口都市圏	227,355	兵庫県	宝塚市	379,049
大阪府	守口市	227,355		奈良地域	2,320,412
大阪府	枚方都市圏	693,527	奈良県	奈良都市圏	806,981
大阪府	枚方市	693,527	奈良県	奈良市	664,337
大阪府	寝屋川都市圏	405,531	京都府	山城町	13,495
大阪府	寝屋川市	405,531	京都府	木津町	48,226
大阪府	大東都市圏	184,613	京都府	加茂町	26,501
大阪府	大東市	184,613	京都府	笠置町	2,487
大阪府	門真都市圏	197,144	京都府	和束町	5,921
大阪府	門真市	197,144	京都府	精華町	41,020
大阪府	四條畷都市圏	83,306	京都府	南山城村	4,994
大阪府	四條畷市	83,306	奈良県	大和高田都市圏	187,715
大阪府	交野都市圏	136,720	奈良県	大和高田市	95,726
大阪府	交野市	136,720	奈良県	新庄町	26,881
京都府	八幡都市圏	120,972	奈良県	當麻町	21,099
京都府	八幡市	120,972	奈良県	広陵町	44,009
	阪急京都線地域	2,190,723	奈良県	大和郡山都市圏	344,148
大阪府	大阪市東淀川区	260,049	奈良県	大和郡山市	145,848
大阪府	吹田都市圏	644,482	奈良県	三郷町	38,093
大阪府	吹田市	644,482	奈良県	斑鳩町	46,369
大阪府	高槻都市圏	683,085	奈良県	安堵町	12,179
大阪府	高槻市	629,714	奈良県	川西町	14,263
大阪府	島本町	53,371	奈良県	三宅町	11,062
大阪府	茨木都市圏	461,215	奈良県	王寺町	41,070
大阪府	茨木市	461,215	奈良県	河合町	35,264
大阪府	摂津都市圏	141,892	奈良県	天理都市圏	98,847
大阪府	摂津市	141,892	奈良県	天理市	90,227
	阪急宝塚線地域	1,812,166	奈良県	都祁村	8,620
大阪府	大阪市淀川区	229,987	奈良県	橿原都市圏	305,282
大阪府	豊中都市圏	739,567	奈良県	橿原市	181,489
大阪府	豊中市	739,567	奈良県	田原本町	49,303
大阪府	池田都市圏	189,671	奈良県	高取町	10,156
大阪府	池田市	189,671	奈良県	明日香村	9,494
大阪府	箕面都市圏	262,838	奈良県	吉野町	14,965
大阪府	箕面市	262,838	奈良県	大淀町	23,936
	兵庫県	8,038,288	奈良県	下市町	11,440

課税対象所得（1996年）ー平成９年度市町村税課税状況等の調より（自治省税務局市町村税課調べ）

単位：百万円

奈良県	黒滝村	1,355	兵庫県	神戸市	2,071,579
奈良県	川上村	3,144	兵庫県	神戸市東灘区	244,327
奈良県	桜井都市圏	140,989	兵庫県	神戸市灘区	155,239
奈良県	桜井市	83,984	兵庫県	神戸市兵庫区	154,259
奈良県	大宇陀町	10,063	兵庫県	神戸市長田区	156,182
奈良県	菟田野町	5,105	兵庫県	神戸市須磨区	256,217
奈良県	榛原町	30,498	兵庫県	神戸市垂水区	338,744
奈良県	室生村	8,086	兵庫県	神戸市北区	322,580
奈良県	東吉野村	3,253	兵庫県	神戸市中央区	138,780
奈良県	御所都市圏	40,113	兵庫県	神戸市西区	305,251
奈良県	御所市	40,113	兵庫県	明石都市圏	423,907
奈良県	生駒都市圏	263,105	兵庫県	明石市	414,935
奈良県	生駒市	226,768	兵庫県	淡路町	8,972
奈良県	平群町	36,337	兵庫県	洲本都市圏	174,224
奈良県	香芝都市圏	133,232	兵庫県	洲本市	55,378
奈良県	香芝市	95,953	兵庫県	津名町	18,220
奈良県	上牧町	37,279	兵庫県	北淡町	8,070
	五條・橋本地域	163,543	兵庫県	一宮町	8,059
奈良県	五條都市圏	43,911	兵庫県	五色町	9,898
奈良県	五條市	40,123	兵庫県	東浦町	9,270
奈良県	西吉野村	3,788	兵庫県	緑町	7,817
和歌山県	橋本都市圏	108,750	兵庫県	西淡町	14,832
和歌山県	橋本市	76,152	兵庫県	三原町	19,260
和歌山県	高野口町	17,742	兵庫県	南淡町	23,420
和歌山県	九度山町	8,053	兵庫県	芦屋都市圏	184,463
和歌山県	高野町	6,242	兵庫県	芦屋市	184,463
和歌山県	花園村	561	兵庫県	加古川都市圏	478,604
奈良県	十津川地区	10,882	兵庫県	加古川市	383,589
奈良県	天川村	2,035	兵庫県	稲美町	46,466
奈良県	野迫川村	753	兵庫県	播磨町	48,549
奈良県	大塔村	744	兵庫県	西脇都市圏	120,745
奈良県	十津川村	4,750	兵庫県	西脇市	49,740
奈良県	下北山村	1,414	兵庫県	滝野町	15,890
奈良県	上北山村	1,186	兵庫県	中町	13,930
	上野地域	273,697	兵庫県	加美町	8,519
三重県	上野都市圏	131,237	兵庫県	八千代町	6,630
三重県	上野市	83,771	兵庫県	黒田庄町	9,106
三重県	伊賀町	14,976	兵庫県	山南町	16,930
三重県	島ヶ原村	4,478	兵庫県	三木都市圏	120,348
三重県	阿山町	11,590	兵庫県	三木市	120,348
三重県	大山田村	8,199	兵庫県	小野都市圏	107,570
奈良県	月ヶ瀬村	2,157	兵庫県	小野市	66,709
奈良県	山添村	6,066	兵庫県	社町	30,590
三重県	名張都市圏	142,460	兵庫県	東条町	10,271
三重県	名張市	122,435	兵庫県	三田都市圏	230,370
三重県	青山町	15,227	兵庫県	三田市	160,880
奈良県	曽爾村	2,506	兵庫県	吉川町	10,383
奈良県	御杖村	2,292	兵庫県	篠山町	28,542
	神戸エリア	3,911,810	兵庫県	西紀町	5,225
兵庫県	神戸都市圏	2,071,579	兵庫県	丹南町	20,569

課税対象所得（1996年）ー平成９年度市町村税課税状況等の調より（自治省税務局市町村税課調べ）

単位：百万円　　単位：百万円

兵庫県	今田町	4,771	兵庫県	養父町	10,129
	姫路エリア	1,427,784	兵庫県	大屋町	4,839
兵庫県	姫路都市圏	952,938	兵庫県	関宮町	5,192
兵庫県	姫路市	681,749	兵庫県	和田山町	21,223
兵庫県	家島町	14,910	兵庫県	山東町	7,737
兵庫県	夢前町	27,569	兵庫県	朝来町	9,255
兵庫県	神崎町	11,023		和歌山エリア	1,125,134
兵庫県	市川町	18,548	和歌山県	和歌山都市圏	705,197
兵庫県	福崎町	26,749	和歌山県	和歌山市	546,070
兵庫県	香寺町	29,683	和歌山県	打田町	17,914
兵庫県	大河内町	7,293	和歌山県	粉河町	18,042
兵庫県	御津町	17,198	和歌山県	那賀町	9,139
兵庫県	太子町	46,843	和歌山県	桃山町	8,734
兵庫県	山崎町	32,864	和歌山県	貴志川町	25,712
兵庫県	安富町	7,136	和歌山県	岩出町	56,630
兵庫県	一宮町	13,934	和歌山県	かつらぎ町	22,956
兵庫県	波賀町	5,885	和歌山県	海南都市圏	90,973
兵庫県	千種町	4,399	和歌山県	海南市	59,730
兵庫県	生野町	7,155	和歌山県	下津町	17,120
兵庫県	相生都市圏	72,198	和歌山県	野上町	10,075
兵庫県	相生市	47,617	和歌山県	美里町	4,048
兵庫県	上郡町	24,581	和歌山県	有田都市圏	87,767
兵庫県	龍野都市圏	119,730	和歌山県	有田市	38,156
兵庫県	龍野市	54,405	和歌山県	湯浅町	14,669
兵庫県	新宮町	21,772	和歌山県	広川町	7,085
兵庫県	揖保川町	17,731	和歌山県	吉備町	14,509
兵庫県	佐用町	10,320	和歌山県	金屋町	8,870
兵庫県	上月町	6,296	和歌山県	清水町	4,478
兵庫県	南光町	5,094	和歌山県	御坊都市圏	77,337
兵庫県	三日月町	4,112	和歌山県	御坊市	29,482
兵庫県	赤穂都市圏	71,344	和歌山県	美浜町	10,392
兵庫県	赤穂市	71,344	和歌山県	日高町	7,884
兵庫県	高砂都市圏	141,450	和歌山県	由良町	7,624
兵庫県	高砂市	141,450	和歌山県	川辺町	7,067
兵庫県	加西都市圏	70,124	和歌山県	中津村	2,475
兵庫県	加西市	70,124	和歌山県	美山村	1,973
	豊岡エリア	228,490	和歌山県	印南町	10,440
兵庫県	豊岡都市圏	142,934	和歌山県	田辺都市圏	163,860
兵庫県	豊岡市	62,138	和歌山県	田辺市	86,339
兵庫県	城崎町	5,878	和歌山県	龍神村	3,998
兵庫県	竹野町	6,189	和歌山県	南部川村	8,141
兵庫県	香住町	17,886	和歌山県	南部町	10,392
兵庫県	日高町	20,763	和歌山県	白浜町	22,983
兵庫県	出石町	12,441	和歌山県	中辺路町	3,358
兵庫県	但東町	5,934	和歌山県	大塔村	2,633
京都府	久美浜町	11,705	和歌山県	上富田町	16,012
兵庫県	但馬地区	85,556	和歌山県	日置川町	4,498
兵庫県	村岡町	8,674	和歌山県	すさみ町	5,506
兵庫県	美方町	2,736		熊野灘エリア	194,376
兵庫県	八鹿町	15,771	和歌山県	新宮都市圏	105,923

課税対象所得（1996年）ー平成９年度市町村税課税状況等の調より（自治省税務局市町村税課調べ）

単位：百万円　　単位：百万円

和歌山県	新宮市	38,623	鳥取県	米子都市圏	262,539
和歌山県	串本町	16,885	鳥取県	米子市	180,596
和歌山県	那智勝浦町	19,448	鳥取県	西伯町	9,573
和歌山県	太地町	4,117	鳥取県	会見町	4,649
和歌山県	古座町	5,498	鳥取県	岸本町	8,838
和歌山県	古座川町	3,487	鳥取県	日吉津村	3,947
和歌山県	熊野川町	1,575	鳥取県	淀江町	11,665
和歌山県	本宮町	2,952	鳥取県	大山町	7,757
三重県	紀宝町	8,191	鳥取県	名和町	7,870
三重県	鵜殿村	5,147	鳥取県	中山町	5,235
三重県	尾鷲都市圏	54,795	鳥取県	日南町	6,517
三重県	尾鷲市	31,368	鳥取県	日野町	5,234
三重県	紀伊長島町	12,195	鳥取県	江府町	4,344
三重県	海山町	11,232	鳥取県	溝口町	6,314
三重県	熊野都市圏	33,658	鳥取県	境港都市圏	55,078
三重県	熊野市	22,102	鳥取県	境港市	47,038
三重県	御浜町	9,886	島根県	美保関町	8,040
三重県	紀和町	1,216		松江エリア	688,980
和歌山県	北山村	454	島根県	松江都市圏	322,092
	鳥取エリア	473,175	島根県	松江市	205,757
鳥取県	鳥取都市圏	335,880	島根県	鹿島町	10,253
鳥取県	鳥取市	200,131	島根県	島根町	4,897
鳥取県	国府町	9,868	島根県	東出雲町	14,246
鳥取県	岩美町	15,876	島根県	八雲村	8,271
鳥取県	福部村	3,858	島根県	玉湯町	8,107
鳥取県	郡家町	11,925	島根県	宍道町	11,867
鳥取県	船岡町	5,428	島根県	八束町	4,306
鳥取県	河原町	9,781	島根県	仁多町	9,114
鳥取県	八東町	6,410	島根県	横田町	7,902
鳥取県	若桜町	5,513	島根県	大東町	16,574
鳥取県	用瀬町	5,371	島根県	加茂町	7,980
鳥取県	佐治村	3,048	島根県	木次町	12,818
鳥取県	智頭町	10,722	島根県	出雲都市圏	195,510
鳥取県	気高町	11,878	島根県	出雲市	112,538
鳥取県	鹿野町	5,187	島根県	三刀屋町	9,605
鳥取県	青谷町	9,084	島根県	吉田村	2,382
兵庫県	浜坂町	13,325	島根県	掛合町	3,982
兵庫県	温泉町	8,475	島根県	斐川町	31,767
鳥取県	倉吉都市圏	137,295	島根県	佐田町	4,822
鳥取県	倉吉市	61,067	島根県	多伎町	4,689
鳥取県	羽合町	8,405	島根県	湖陵町	5,785
鳥取県	泊村	3,392	島根県	大社町	19,940
鳥取県	東郷町	7,377	島根県	大田都市圏	49,719
鳥取県	三朝町	9,160	島根県	大田市	37,964
鳥取県	関金町	4,564	島根県	頓原町	2,885
鳥取県	北条町	9,261	島根県	仁摩町	4,493
鳥取県	大栄町	10,657	島根県	邑智町	4,377
鳥取県	東伯町	13,985	島根県	安来都市圏	55,925
鳥取県	赤碕町	9,427	島根県	安来市	39,820
	米子エリア	317,617	島根県	広瀬町	10,136

課税対象所得（1996年）ー平成９年度市町村税課税状況等の調より（自治省税務局市町村税課調べ）

単位：百万円　　単位：百万円

島根県	伯太町	5,969	岡山県	早島町	17,369
島根県	平田都市圏	34,780	岡山県	山手村	5,640
島根県	平田市	34,780	岡山県	清音村	7,958
島根県	隠岐地区	30,954	岡山県	船穂町	10,632
島根県	西郷町	17,794	岡山県	金光町	16,468
島根県	布施村	535	岡山県	鴨方町	25,567
島根県	五箇村	2,152	岡山県	矢掛町	19,892
島根県	都万村	1,894	岡山県	真備町	31,501
島根県	海士町	3,064	岡山県	玉野都市圏	124,408
島根県	西ノ島町	4,800	岡山県	玉野市	95,982
島根県	知夫村	715	岡山県	灘崎町	22,217
	浜田・益田エリア	219,515	香川県	直島町	6,209
島根県	浜田都市圏	79,485	岡山県	総社都市圏	76,557
島根県	浜田市	60,308	岡山県	総社市	76,557
島根県	金城町	5,580	岡山県	高梁都市圏	60,938
島根県	旭町	2,895	岡山県	高梁市	28,645
島根県	弥栄村	1,473	岡山県	有漢町	2,568
島根県	三隅町	9,229	岡山県	北房町	6,744
島根県	益田都市圏	85,722	岡山県	賀陽町	9,255
島根県	益田市	60,546	岡山県	成羽町	7,196
島根県	美都町	2,662	岡山県	川上町	3,808
島根県	匹見町	1,728	岡山県	備中町	2,722
島根県	津和野町	6,735	岡山県	新見都市圏	43,078
島根県	日原町	4,862	岡山県	新見市	29,311
島根県	柿木村	1,987	岡山県	大佐町	3,905
山口県	田万川町	3,752	岡山県	神郷町	2,395
山口県	須佐町	3,450	岡山県	哲多町	4,149
島根県	江津都市圏	54,308	岡山県	哲西町	3,318
島根県	江津市	30,195	岡山県	備前都市圏	77,205
島根県	温泉津町	3,726	岡山県	備前市	38,072
島根県	川本町	5,336	岡山県	日生町	12,126
島根県	瑞穂町	4,983	岡山県	吉永町	6,605
島根県	石見町	6,775	岡山県	佐伯町	4,649
島根県	桜江町	3,293	岡山県	和気町	15,753
	岡山・倉敷エリア	2,238,076		津山エリア	292,234
岡山県	岡山都市圏	1,101,936	岡山県	津山都市圏	236,399
岡山県	岡山市	945,791	岡山県	津山市	111,905
岡山県	御津町	13,842	岡山県	加茂町	5,858
岡山県	建部町	8,606	岡山県	富村	816
岡山県	加茂川町	5,654	岡山県	奥津町	2,095
岡山県	瀬戸町	20,650	岡山県	上斎原村	1,394
岡山県	山陽町	34,816	岡山県	阿波村	647
岡山県	赤坂町	7,054	岡山県	鏡野町	12,739
岡山県	熊山町	9,063	岡山県	勝田町	3,386
岡山県	吉井町	5,881	岡山県	勝央町	13,323
岡山県	牛窓町	9,859	岡山県	奈義町	8,410
岡山県	邑久町	25,903	岡山県	勝北町	7,827
岡山県	長船町	14,817	岡山県	大原町	4,720
岡山県	倉敷都市圏	753,954	岡山県	東粟倉村	1,324
岡山県	倉敷市	618,927	岡山県	西粟倉村	1,743

課税対象所得（1996年）ー平成９年度市町村税課税状況等の調より（自治省税務局市町村税課調べ）

単位：百万円

岡山県	美作町	14,882	広島県	府中市	60,300
岡山県	作東町	7,410	広島県	御調町	9,859
岡山県	英田町	3,950	広島県	甲山町	8,343
岡山県	中央町	7,992	広島県	新市町	29,490
岡山県	旭町	3,632	広島県	上下町	7,245
岡山県	久米南町	6,117	岡山県	笠岡都市圏	92,932
岡山県	久米町	8,806	岡山県	笠岡市	70,524
岡山県	柵原町	7,423	岡山県	寄島町	8,189
岡山県	真庭地区	55,835	岡山県	里庄町	14,219
岡山県	勝山町	10,577	岡山県	井原都市圏	55,566
岡山県	落合町	18,361	岡山県	井原市	43,441
岡山県	湯原町	3,732	岡山県	美星町	5,709
岡山県	久世町	14,174	岡山県	芳井町	6,416
岡山県	美甘村	1,584		広島エリア	3,492,671
岡山県	新庄村	927	広島県	広島都市圏	2,150,434
岡山県	川上村	2,429	広島県	広島市	1,858,970
岡山県	八束村	3,291	広島県	広島市中区	205,476
岡山県	中和村	760	広島県	広島市東区	208,585
	福山エリア	1,290,813	広島県	広島市南区	228,974
広島県	福山都市圏	606,400	広島県	広島市西区	296,887
広島県	福山市	522,549	広島県	広島市安佐南区	315,129
広島県	内海町	2,966	広島県	広島市安佐北区	267,239
広島県	沼隈町	15,457	広島県	広島市安芸区	126,237
広島県	神辺町	52,589	広島県	広島市佐伯区	210,442
広島県	油木町	3,365	広島県	府中町	82,046
広島県	神石町	2,932	広島県	海田町	45,497
広島県	豊松村	1,742	広島県	熊野町	36,320
広島県	三和町	4,800	広島県	坂町	16,409
広島県	竹原都市圏	75,561	広島県	江田島町	18,310
広島県	竹原市	44,132	広島県	湯来町	9,957
広島県	安芸津町	15,996	広島県	吉和村	1,067
広島県	豊町	2,901	広島県	能美町	7,933
広島県	大崎町	5,259	広島県	沖美町	5,032
広島県	東野町	3,507	広島県	加計町	5,858
広島県	木江町	3,766	広島県	筒賀村	1,566
広島県	三原都市圏	146,779	広島県	戸河内町	3,991
広島県	三原市	113,863	広島県	芸北町	3,932
広島県	本郷町	15,985	広島県	大朝町	3,939
広島県	久井町	6,538	広島県	千代田町	13,404
広島県	世羅町	10,393	広島県	豊平町	5,117
広島県	尾道都市圏	143,182	広島県	吉田町	15,039
広島県	尾道市	121,550	広島県	八千代町	5,766
広島県	向島町	21,632	広島県	美土里町	3,822
広島県	因島都市圏	55,156	広島県	向原町	6,459
広島県	因島市	33,894	広島県	呉都市圏	425,177
広島県	瀬戸田町	11,737	広島県	呉市	310,498
愛媛県	弓削町	4,535	広島県	音戸町	21,522
愛媛県	生名村	2,383	広島県	倉橋町	10,104
愛媛県	岩城村	2,607	広島県	下蒲刈町	3,338
広島県	府中都市圏	115,237	広島県	蒲刈町	3,014

課税対象所得（1996年）ー平成９年度市町村税課税状況等の調より（自治省税務局市町村税課調べ）

単位：百万円　　単位：百万円

広島県	大柿町	12,271	山口県	美川町	2,037
広島県	黒瀬町	32,941	山口県	美和町	5,571
広島県	安浦町	16,219	島根県	六日市町	6,317
広島県	川尻町	13,377	山口県	柳井都市圏	116,216
広島県	豊浜町	1,893	山口県	柳井市	45,346
広島県	三次都市圏	106,039	山口県	久賀町	4,516
広島県	三次市	53,709	山口県	大島町	7,849
広島県	高宮町	4,622	山口県	東和町	4,515
広島県	甲田町	7,626	山口県	橘町	5,307
広島県	世羅西町	4,206	山口県	大畠町	4,406
広島県	甲奴町	3,386	山口県	上関町	4,807
広島県	君田村	2,066	山口県	田布施町	21,499
広島県	布野村	2,428	山口県	平生町	17,971
広島県	作木村	1,805		徳山エリア	389,595
広島県	吉舎町	5,821	山口県	徳山都市圏	164,396
広島県	三良坂町	5,965	山口県	徳山市	159,094
広島県	三和町	4,272	山口県	鹿野町	5,302
広島県	口和町	2,730	山口県	下松都市圏	98,385
島根県	赤来町	3,506	山口県	下松市	77,306
島根県	大和村	1,894	山口県	熊毛町	21,079
島根県	羽須美村	2,003	山口県	光都市圏	80,401
広島県	庄原都市圏	50,532	山口県	光市	68,981
広島県	庄原市	27,157	山口県	大和町	11,420
広島県	総領町	1,793	山口県	新南陽都市圏	46,413
広島県	西城町	5,687	山口県	新南陽市	46,413
広島県	東城町	11,487		山口・宇部エリア	802,903
広島県	高野町	2,405	山口県	山口都市圏	248,985
広島県	比和町	2,003	山口県	山口市	194,367
広島県	大竹都市圏	46,642	山口県	小郡町	35,628
広島県	大竹市	46,642	山口県	美東町	7,369
広島県	東広島都市圏	186,892	山口県	阿東町	9,287
広島県	東広島市	161,304	山口県	旭村	2,334
広島県	福富町	3,228	山口県	宇部都市圏	252,991
広島県	豊栄町	5,409	山口県	宇部市	233,097
広島県	大和町	8,100	山口県	阿知須町	11,217
広島県	河内町	8,851	山口県	楠町	8,677
広島県	廿日市都市圏	177,134	山口県	防府都市圏	180,283
広島県	廿日市市	116,742	山口県	防府市	160,772
広島県	大野町	41,199	山口県	徳地町	9,393
広島県	佐伯町	15,419	山口県	秋穂町	10,118
広島県	宮島町	3,774	山口県	小野田都市圏	89,967
	山口県	2,061,506	山口県	小野田市	59,465
山口県	岩国都市圏	233,605	山口県	山陽町	30,502
山口県	岩国市	160,937	山口県	美禰都市圏	30,677
山口県	和木町	9,688	山口県	美禰市	22,525
山口県	由宇町	12,415	山口県	秋芳町	8,152
山口県	玖珂町	14,089		萩エリア	117,866
山口県	本郷村	1,253	山口県	萩都市圏	65,949
山口県	周東町	16,407	山口県	萩市	55,709
山口県	錦町	4,891	山口県	川上村	1,266

課税対象所得（1996年）ー平成９年度市町村税課税状況等の調より（自治省税務局市町村税課調べ）

単位：百万円　　単位：百万円

山口県	阿武町	4,452	徳島県	穴吹地区	48,776
山口県	むつみ村	2,142	徳島県	脇町	19,075
山口県	福栄村	2,380	徳島県	美馬町	8,859
山口県	長門都市圏	51,917	徳島県	半田町	5,298
山口県	長門市	30,856	徳島県	貞光町	5,841
山口県	三隅町	7,120	徳島県	一宇村	1,205
山口県	日置町	4,989	徳島県	穴吹町	7,225
山口県	油谷町	8,952	徳島県	木屋平村	1,273
	徳島エリア	995,340	徳島県	池田地区	57,615
徳島県	徳島都市圏	620,934	徳島県	三野町	5,031
徳島県	徳島市	361,651	徳島県	三好町	8,212
徳島県	勝浦町	6,918	徳島県	池田町	19,591
徳島県	上勝町	1,905	徳島県	山城町	4,835
徳島県	佐那河内村	3,156	徳島県	井川町	6,524
徳島県	石井町	31,223	徳島県	三加茂町	9,628
徳島県	神山町	7,750	徳島県	東祖谷山村	2,204
徳島県	松茂町	18,993	徳島県	西祖谷山村	1,590
徳島県	北島町	28,229		高松エリア	1,419,379
徳島県	藍住町	39,020	香川県	高松都市圏	830,317
徳島県	板野町	14,873	香川県	高松市	524,532
徳島県	上板町	13,796	香川県	引田町	9,911
徳島県	吉野町	7,185	香川県	白鳥町	14,992
徳島県	土成町	8,811	香川県	大内町	20,717
徳島県	市場町	11,866	香川県	津田町	10,325
徳島県	阿波町	13,905	香川県	大川町	8,745
徳島県	鴨島町	30,068	香川県	志度町	28,962
徳島県	川島町	8,455	香川県	寒川町	7,684
徳島県	山川町	12,023	香川県	長尾町	17,299
徳島県	美郷村	1,107	香川県	三木町	36,872
徳島県	鳴門都市圏	85,269	香川県	牟礼町	29,457
徳島県	鳴門市	85,269	香川県	庵治町	9,008
徳島県	小松島都市圏	49,714	香川県	塩江町	3,920
徳島県	小松島市	49,714	香川県	香川町	33,244
徳島県	阿南都市圏	107,325	香川県	香南町	9,789
徳島県	阿南市	66,067	香川県	綾上町	7,768
徳島県	那賀川町	11,228	香川県	綾南町	25,224
徳島県	羽ノ浦町	14,320	香川県	国分寺町	31,868
徳島県	鷲敷町	3,459	香川県	丸亀都市圏	143,157
徳島県	相生町	3,192	香川県	丸亀市	110,824
徳島県	由岐町	3,327	香川県	多渡津町	32,333
徳島県	日和佐町	5,732	香川県	坂出都市圏	141,362
徳島県	海南地区	25,707	香川県	坂出市	84,086
徳島県	上那賀町	2,287	香川県	綾歌町	15,326
徳島県	木沢村	1,092	香川県	飯山町	22,313
徳島県	木頭村	1,895	香川県	宇多津町	19,637
徳島県	牟岐町	6,298	香川県	善通寺都市圏	86,565
徳島県	海南町	5,395	香川県	善通寺市	47,175
徳島県	海部町	2,430	香川県	琴南町	3,523
徳島県	宍喰町	3,583	香川県	満濃町	15,307
高知県	東洋町	2,727	香川県	琴平町	15,057

課税対象所得（1996年）ー平成９年度市町村税課税状況等の調より（自治省税務局市町村税課調べ）

単位：百万円　　単位：百万円

香川県	仲南町	5,503	愛媛県	川内町	11,539
香川県	観音寺都市圏	173,507	愛媛県	中島町	6,682
香川県	観音寺市	56,796	愛媛県	久万町	6,806
香川県	高瀬町	20,315	愛媛県	面河村	894
香川県	山本町	8,933	愛媛県	美川村	1,876
香川県	三野町	12,678	愛媛県	柳谷村	1,476
香川県	大野原町	15,589	愛媛県	小田町	3,649
香川県	豊中町	14,760	愛媛県	松前町	38,472
香川県	詫間町	19,674	愛媛県	砥部町	24,064
香川県	仁尾町	8,010	愛媛県	広田村	1,003
香川県	豊浜町	11,438	愛媛県	中山町	4,296
香川県	財田町	5,314	愛媛県	伊予都市圏	40,874
香川県	小豆島地区	44,471	愛媛県	伊予市	35,562
香川県	内海町	16,531	愛媛県	双海町	5,312
香川県	土庄町	21,426	愛媛県	北条都市圏	31,794
香川県	池田町	6,514	愛媛県	北条市	31,794
	今治・新居浜エリア	617,702		八幡浜エリア	175,930
愛媛県	今治都市圏	205,573	愛媛県	八幡浜都市圏	91,329
愛媛県	今治市	138,371	愛媛県	八幡浜市	40,469
愛媛県	朝倉村	5,009	愛媛県	保内町	12,347
愛媛県	玉川町	5,858	愛媛県	伊方町	6,750
愛媛県	波方町	11,254	愛媛県	瀬戸町	2,225
愛媛県	大西町	10,399	愛媛県	三崎町	4,115
愛媛県	菊間町	7,994	愛媛県	三瓶町	8,606
愛媛県	吉海町	4,940	愛媛県	宇和町	16,817
愛媛県	宮窪町	3,339	愛媛県	大洲都市圏	84,601
愛媛県	伯方町	9,051	愛媛県	大洲市	41,900
愛媛県	魚島村	374	愛媛県	長浜町	8,674
愛媛県	上浦町	3,783	愛媛県	内子町	11,185
愛媛県	大三島町	4,305	愛媛県	五十崎町	5,607
愛媛県	関前村	896	愛媛県	肱川町	2,647
愛媛県	新居浜都市圏	157,166	愛媛県	河辺村	953
愛媛県	新居浜市	157,166	愛媛県	野村町	9,955
愛媛県	西条都市圏	79,220	愛媛県	城川町	3,680
愛媛県	西条市	68,372		宇和島エリア	150,852
愛媛県	小松町	10,848	愛媛県	宇和島都市圏	121,566
愛媛県	川之江都市圏	53,342	愛媛県	宇和島市	72,193
愛媛県	川之江市	51,735	愛媛県	明浜町	3,720
愛媛県	新宮村	1,607	愛媛県	吉田町	11,789
愛媛県	伊予三島都市圏	71,249	愛媛県	三間町	5,835
愛媛県	伊予三島市	51,612	愛媛県	広見町	10,293
愛媛県	土居町	19,263	愛媛県	松野町	3,827
愛媛県	別子山村	374	愛媛県	日吉村	1,492
愛媛県	東予都市圏	51,152	愛媛県	津島町	12,417
愛媛県	東予市	37,149	愛媛県	南宇和地区	29,286
愛媛県	丹原町	14,003	愛媛県	内海村	2,403
	松山エリア	809,259	愛媛県	御荘町	9,862
愛媛県	松山都市圏	736,591	愛媛県	城辺町	9,667
愛媛県	松山市	607,955	愛媛県	一本松町	3,659
愛媛県	重信町	27,879	愛媛県	西海町	3,695

課税対象所得（1996年）ー平成９年度市町村税課税状況等の調より（自治省税務局市町村税課調べ）

単位：百万円　　単位：百万円

	高知エリア	812,511	高知県	十和村	2,932
高知県	高知都市圏	534,888		宿毛エリア	103,037
高知県	高知市	429,254	高知県	宿毛都市圏	30,106
高知県	本山町	4,556	高知県	宿毛市	23,559
高知県	大豊町	5,233	高知県	大月町	5,045
高知県	鏡村	1,365	高知県	三原村	1,502
高知県	土佐山村	1,053	高知県	中村都市圏	54,817
高知県	土佐町	4,701	高知県	中村市	39,330
高知県	大川村	728	高知県	佐賀町	3,683
高知県	本川村	1,212	高知県	大方町	8,362
高知県	伊野町	31,404	高知県	西土佐村	3,442
高知県	池川町	2,010	高知県	土佐清水都市圏	18,114
高知県	春野町	17,427	高知県	土佐清水市	18,114
高知県	吾川村	2,547		関門エリア	2,300,807
高知県	吾北村	3,167	福岡県	北九州都市圏	1,468,979
高知県	佐川町	14,852	福岡県	北九州市	1,289,667
高知県	越知町	6,658	福岡県	北九州市門司区	154,162
高知県	仁淀村	2,567	福岡県	北九州市若松区	118,537
高知県	日高村	6,154	福岡県	北九州市戸畑区	83,419
高知県	室戸都市圏	17,564	福岡県	北九州市小倉北区	240,567
高知県	室戸市	17,564	福岡県	北九州市小倉南区	261,593
高知県	安芸都市圏	38,920	福岡県	北九州市八幡東区	107,375
高知県	安芸市	22,110	福岡県	北九州市八幡西区	324,014
高知県	奈半利町	3,395	福岡県	芦屋町	20,482
高知県	田野町	3,472	福岡県	水巻町	34,296
高知県	安田町	3,014	福岡県	岡垣町	36,042
高知県	北川村	1,516	福岡県	遠賀町	24,657
高知県	馬路村	1,630	福岡県	鞍手町	20,911
高知県	芸西村	3,783	福岡県	苅田町	42,924
高知県	南国都市圏	123,657	福岡県	直方都市圏	120,881
高知県	南国市	56,621	福岡県	直方市	69,714
高知県	赤岡町	3,292	福岡県	小竹町	10,484
高知県	香我美町	6,159	福岡県	宮田町	21,208
高知県	土佐山田町	23,678	福岡県	若宮町	10,811
高知県	野市町	20,110	福岡県	赤池町	8,664
高知県	夜須町	4,439	福岡県	田川都市圏	123,280
高知県	香北町	4,797	福岡県	田川市	55,113
高知県	吉川村	1,550	福岡県	香春町	13,496
高知県	物部村	3,011	福岡県	添田町	11,535
高知県	土佐都市圏	31,921	福岡県	金田町	6,113
高知県	土佐市	31,921	福岡県	糸田町	8,765
高知県	須崎都市圏	65,561	福岡県	川崎町	14,347
高知県	須崎市	27,991	福岡県	方城町	6,266
高知県	中土佐町	6,441	福岡県	大任町	4,618
高知県	窪川町	13,002	福岡県	赤村	3,027
高知県	檮原町	3,878	福岡県	行橋都市圏	133,158
高知県	大野見村	1,445	福岡県	行橋市	82,182
高知県	東津野村	2,463	福岡県	犀川町	8,404
高知県	葉山村	3,909	福岡県	勝山町	7,936
高知県	大正町	3,500	福岡県	豊津町	9,828

課税対象所得（1996年）ー平成９年度市町村税課税状況等の調より（自治省税務局市町村税課調べ）

単位：百万円　　単位：百万円

福岡県	椎田町	14,719	福岡県	春日都市圏	148,303
福岡県	築城町	10,089	福岡県	春日市	148,303
福岡県	中間都市圏	54,068	福岡県	大野城都市圏	123,319
福岡県	中間市	54,068	福岡県	大野城市	123,319
山口県	下関都市圏	400,441	福岡県	宗像都市圏	197,748
山口県	下関市	342,952	福岡県	宗像市	111,749
山口県	菊川町	9,474	福岡県	福間町	58,649
山口県	豊田町	8,156	福岡県	津屋崎町	16,840
山口県	豊浦町	24,977	福岡県	玄海町	9,852
山口県	豊北町	14,882	福岡県	大島村	658
	福岡エリア	3,500,679	福岡県	太宰府都市圏	100,237
福岡県	福岡都市圏	2,312,008	福岡県	太宰府市	100,237
福岡県	福岡市	1,941,127	福岡県	前原都市圏	109,271
福岡県	福岡市東区	388,014	福岡県	前原市	75,326
福岡県	福岡市博多区	252,937	福岡県	二丈町	15,116
福岡県	福岡市中央区	205,477	福岡県	志摩町	18,829
福岡県	福岡市南区	364,957	長崎県	壱岐・対馬地区	72,708
福岡県	福岡市西区	242,889	長崎県	郷ノ浦町	12,534
福岡県	福岡市城南区	180,245	長崎県	勝本町	4,724
福岡県	福岡市早良区	306,610	長崎県	芦辺町	6,944
福岡県	那珂川町	57,726	長崎県	石田町	4,197
福岡県	宇美町	43,968	長崎県	厳原町	18,847
福岡県	篠栗町	33,896	長崎県	美津島町	8,057
福岡県	志免町	49,286	長崎県	豊玉町	4,437
福岡県	須恵町	31,287	長崎県	峰町	2,783
福岡県	新宮町	28,844	長崎県	上県町	4,237
福岡県	古賀町	71,104	長崎県	上対馬町	5,948
福岡県	久山町	9,984		久留米・大牟田エリア	1,217,277
福岡県	粕屋町	44,786	福岡県	久留米都市圏	458,333
福岡県	飯塚都市圏	202,639	福岡県	久留米市	302,708
福岡県	飯塚市	95,146	福岡県	吉井町	18,413
福岡県	桂川町	14,616	福岡県	田主丸町	22,911
福岡県	稲築町	17,720	福岡県	浮羽町	16,267
福岡県	碓井町	5,679	福岡県	北野町	21,270
福岡県	嘉穂町	10,399	福岡県	大刀洗町	16,245
福岡県	筑穂町	11,852	福岡県	三潴町	17,786
福岡県	穂波町	29,083	福岡県	広川町	20,096
福岡県	庄内町	11,123	佐賀県	北茂安町	13,739
福岡県	頴田町	7,021	佐賀県	三根町	8,898
福岡県	山田都市圏	9,625	福岡県	大牟田都市圏	176,175
福岡県	山田市	9,625	福岡県	大牟田市	145,877
福岡県	甘木都市圏	84,062	福岡県	山川町	5,061
福岡県	甘木市	49,793	福岡県	高田町	15,416
福岡県	杷木町	8,344	熊本県	南関町	9,821
福岡県	朝倉町	11,283	福岡県	柳川都市圏	81,389
福岡県	三輪町	13,570	福岡県	柳川市	44,023
福岡県	小石原村	1,072	福岡県	大和町	16,907
福岡県	筑紫野都市圏	140,759	福岡県	三橋町	20,459
福岡県	筑紫野市	122,736	福岡県	八女都市圏	73,897
福岡県	夜須町	18,023	福岡県	八女市	43,228

課税対象所得（1996年）ー平成９年度市町村税課税状況等の調より（自治省税務局市町村税課調べ）

単位：百万円　　単位：百万円

福岡県	黒木町	13,187	佐賀県	北方町	8,743
福岡県	上陽町	3,024	佐賀県	大町町	8,583
福岡県	立花町	10,312	佐賀県	鹿島都市圏	82,651
福岡県	矢部村	1,260	佐賀県	鹿島市	33,379
福岡県	星野村	2,886	佐賀県	有明町	8,318
福岡県	筑後都市圏	79,025	佐賀県	太良町	9,169
福岡県	筑後市	52,771	佐賀県	塩田町	12,135
福岡県	瀬高町	26,254	佐賀県	嬉野町	19,650
福岡県	大川都市圏	79,568		唐津・伊万里エリア	268,644
福岡県	大川市	49,491	佐賀県	唐津都市圏	143,851
福岡県	城島町	14,954	佐賀県	唐津市	91,523
福岡県	大木町	15,123	佐賀県	浜玉町	10,367
福岡県	小郡都市圏	72,053	佐賀県	七山村	2,317
福岡県	小郡市	72,053	佐賀県	相知町	9,155
佐賀県	鳥栖都市圏	123,804	佐賀県	北波多村	4,877
佐賀県	鳥栖市	76,142	佐賀県	肥前町	7,451
佐賀県	基山町	25,805	佐賀県	玄海町	6,572
佐賀県	中原町	11,427	佐賀県	鎮西町	6,150
佐賀県	上峰町	10,430	佐賀県	呼子町	5,439
熊本県	荒尾都市圏	73,033	佐賀県	伊万里都市圏	93,750
熊本県	荒尾市	54,951	佐賀県	伊万里市	65,180
熊本県	長洲町	18,082	佐賀県	有田町	15,592
	佐賀エリア	625,949	佐賀県	西有田町	9,972
佐賀県	佐賀都市圏	446,815	長崎県	福島町	3,006
佐賀県	佐賀市	225,102	長崎県	松浦都市圏	31,043
佐賀県	諸富町	15,078	長崎県	松浦市	21,723
佐賀県	川副町	19,126	長崎県	田平町	7,260
佐賀県	東与賀町	7,108	長崎県	鷹島町	2,060
佐賀県	久保田町	8,236		佐世保エリア	454,613
佐賀県	大和町	26,328	長崎県	佐世保都市圏	387,108
佐賀県	富士町	5,909	長崎県	佐世保市	290,312
佐賀県	神埼町	23,904	長崎県	西彼町	8,280
佐賀県	千代田町	14,228	長崎県	西海町	7,335
佐賀県	三田川町	13,280	長崎県	大島町	6,324
佐賀県	東脊振村	6,723	長崎県	崎戸町	2,102
佐賀県	脊振村	2,112	長崎県	川棚町	16,302
佐賀県	三瀬村	1,593	長崎県	波佐見町	15,099
佐賀県	小城町	20,282	長崎県	江迎町	6,474
佐賀県	三日月町	11,512	長崎県	鹿町町	5,108
佐賀県	牛津町	12,037	長崎県	小佐々町	6,684
佐賀県	芦刈町	5,886	長崎県	佐々町	13,948
佐賀県	江北町	9,502	長崎県	吉井町	5,355
佐賀県	白石町	13,952	長崎県	世知原町	3,785
佐賀県	福富町	4,917	長崎県	平戸都市圏	30,865
佐賀県	多久都市圏	29,384	長崎県	平戸市	21,392
佐賀県	多久市	23,958	長崎県	大島村	1,089
佐賀県	厳木町	5,426	長崎県	生月町	8,384
佐賀県	武雄都市圏	67,099	長崎県	五島地区	36,640
佐賀県	武雄市	39,757	長崎県	小値賀町	2,898
佐賀県	山内町	10,016	長崎県	宇久町	2,971

課税対象所得（1996年）ー平成９年度市町村税課税状況等の調より（自治省税務局市町村税課調べ）

単位：百万円　　単位：百万円

長崎県	奈留町	3,174	長崎県	玉之浦町	1,580
長崎県	若松町	3,573	長崎県	三井楽町	3,048
長崎県	上五島町	8,229	長崎県	岐宿町	3,028
長崎県	新魚目町	4,523		熊本エリア	1,629,481
長崎県	有川町	7,718	熊本県	熊本都市圏	1,167,860
長崎県	奈良尾町	3,554	熊本県	熊本市	863,608
	長崎エリア	1,144,323	熊本県	城南町	18,484
長崎県	長崎都市圏	715,498	熊本県	富合町	8,242
長崎県	長崎市	553,024	熊本県	豊野村	4,256
長崎県	香焼町	4,294	熊本県	中央町	4,354
長崎県	伊王島町	963	熊本県	砥用町	5,838
長崎県	高島町	812	熊本県	植木町	32,958
長崎県	野母崎町	6,672	熊本県	大津町	30,086
長崎県	三和町	13,464	熊本県	菊陽町	31,536
長崎県	多良見町	22,289	熊本県	合志町	26,997
長崎県	長与町	52,691	熊本県	泗水町	13,660
長崎県	時津町	32,283	熊本県	西合志町	31,829
長崎県	琴海町	12,672	熊本県	白水村	3,026
長崎県	大瀬戸町	8,424	熊本県	久木野村	2,075
長崎県	外海町	7,910	熊本県	長陽村	4,206
長崎県	島原都市圏	112,012	熊本県	西原村	5,093
長崎県	島原市	42,388	熊本県	御船町	17,012
長崎県	有明町	9,839	熊本県	嘉島町	8,028
長崎県	国見町	9,652	熊本県	益城町	33,720
長崎県	瑞穂町	4,463	熊本県	甲佐町	10,960
長崎県	加津佐町	6,980	熊本県	矢部町	9,849
長崎県	口之津町	7,142	熊本県	清和村	2,043
長崎県	南有馬町	5,604	熊本県	玉名都市圏	86,431
長崎県	北有馬町	2,858	熊本県	玉名市	48,122
長崎県	西有家町	6,793	熊本県	岱明町	14,694
長崎県	有家町	6,563	熊本県	横島町	6,173
長崎県	布津町	3,507	熊本県	天水町	5,634
長崎県	深江町	6,223	熊本県	玉東町	5,525
長崎県	諫早都市圏	169,605	熊本県	菊水町	6,283
長崎県	諫早市	112,955	熊本県	本渡都市圏	103,418
長崎県	森山町	5,019	熊本県	本渡市	44,146
長崎県	飯盛町	7,339	熊本県	松島町	9,413
長崎県	高来町	9,791	熊本県	有明町	5,090
長崎県	小長井町	5,948	熊本県	姫戸町	3,288
長崎県	吾妻町	5,904	熊本県	龍ヶ岳町	4,839
長崎県	愛野町	4,313	熊本県	御所浦町	3,416
長崎県	千々石町	4,827	熊本県	倉岳町	3,124
長崎県	小浜町	10,198	熊本県	栖本町	2,247
長崎県	南串山町	3,311	熊本県	新和町	2,903
長崎県	大村都市圏	107,243	熊本県	五和町	7,964
長崎県	大村市	98,661	熊本県	苓北町	8,173
長崎県	東彼杵町	8,582	熊本県	天草町	3,672
長崎県	福江都市圏	39,965	熊本県	河浦町	5,143
長崎県	福江市	27,694	熊本県	山鹿都市圏	61,189
長崎県	富江町	4,615	熊本県	山鹿市	34,403

課税対象所得（1996年）ー平成９年度市町村税課税状況等の調より（自治省税務局市町村税課調べ）

単位：百万円　　単位：百万円

熊本県	三加和町	3,920	熊本県	五木村	1,664
熊本県	鹿北町	4,276	熊本県	山江村	2,791
熊本県	菊鹿町	5,899	熊本県	球磨村	3,597
熊本県	鹿本町	7,903	熊本県	水俣都市圏	49,588
熊本県	鹿央町	4,788	熊本県	水俣市	31,401
熊本県	牛深都市圏	14,936	熊本県	芦北町	14,176
熊本県	牛深市	14,936	熊本県	津奈木町	4,011
熊本県	菊池都市圏	35,938		中津エリア	240,372
熊本県	菊池市	26,080	大分県	中津都市圏	109,515
熊本県	七城町	5,417	大分県	中津市	77,675
熊本県	旭志村	4,441	大分県	三光村	5,412
熊本県	宇土都市圏	108,062	大分県	本耶馬渓町	3,764
熊本県	宇土市	36,532	大分県	耶馬渓町	5,335
熊本県	三角町	9,233	福岡県	吉富町	8,344
熊本県	不知火町	8,943	福岡県	新吉富村	4,787
熊本県	松橋町	26,787	福岡県	大平村	4,198
熊本県	小川町	11,934	大分県	豊後高田都市圏	33,266
熊本県	大矢野町	14,633	大分県	豊後高田市	18,364
熊本県	阿蘇地区	51,647	大分県	大田村	1,331
熊本県	一の宮町	10,010	大分県	真玉町	3,231
熊本県	阿蘇町	17,767	大分県	香々地町	3,361
熊本県	南小国町	3,828	大分県	国見町	4,757
熊本県	小国町	8,639	大分県	姫島村	2,222
熊本県	産山村	1,254	大分県	宇佐都市圏	63,321
熊本県	波野村	1,204	大分県	宇佐市	51,776
熊本県	蘇陽町	3,066	大分県	院内町	4,685
熊本県	高森町	5,879	大分県	安心院町	6,860
	八代エリア	307,734	福岡県	豊前都市圏	34,270
熊本県	八代都市圏	161,328	福岡県	豊前市	34,270
熊本県	八代市	115,461		日田エリア	118,808
熊本県	坂本村	5,065	大分県	日田都市圏	118,808
熊本県	千丁町	6,399	大分県	日田市	71,432
熊本県	鏡町	14,211	大分県	九重町	10,634
熊本県	竜北町	7,415	大分県	玖珠町	19,493
熊本県	宮原町	5,119	大分県	前津江村	1,275
熊本県	東陽村	1,800	大分県	中津江村	1,332
熊本県	泉村	1,894	大分県	上津江村	1,139
熊本県	田浦町	3,964	大分県	大山町	3,405
熊本県	人吉都市圏	96,818	大分県	天瀬町	5,896
熊本県	人吉市	41,603	大分県	山国町	2,697
熊本県	錦町	10,215	福岡県	宝珠山村	1,505
熊本県	上村	4,412		大分エリア	1,105,203
熊本県	免田町	5,638	大分県	大分都市圏	679,971
熊本県	岡原村	2,663	大分県	大分市	579,193
熊本県	多良木町	11,218	大分県	野津原町	4,797
熊本県	湯前町	3,802	大分県	挾間町	15,574
熊本県	水上村	2,170	大分県	庄内町	8,682
熊本県	須恵村	1,158	大分県	湯布院町	13,934
熊本県	深田村	1,486	大分県	佐賀関町	15,040
熊本県	相良村	4,401	大分県	野津町	8,869

課税対象所得（1996年）ー平成９年度市町村税課税状況等の調より（自治省税務局市町村税課調べ）

単位：百万円　　単位：百万円

大分県	三重町	19,214	宮崎県	北郷村	1,761
大分県	清川村	1,953	宮崎県	諸塚村	1,928
大分県	大野町	5,082	宮崎県	椎葉村	3,054
大分県	千歳村	2,728		宮崎エリア	684,795
大分県	犬飼町	4,905	宮崎県	宮崎都市圏	497,214
大分県	別府都市圏	177,499	宮崎県	宮崎市	383,091
大分県	別府市	148,007	宮崎県	清武町	30,035
大分県	日出町	29,492	宮崎県	田野町	11,228
大分県	佐伯都市圏	87,377	宮崎県	佐土原町	34,934
大分県	佐伯市	57,929	宮崎県	高岡町	11,540
大分県	上浦町	2,591	宮崎県	国富町	19,949
大分県	弥生町	6,694	宮崎県	綾町	6,437
大分県	本匠村	1,700	宮崎県	日南都市圏	64,545
大分県	宇目町	3,016	宮崎県	日南市	48,126
大分県	直川村	2,715	宮崎県	北郷町	4,605
大分県	鶴見町	3,604	宮崎県	南郷町	11,814
大分県	米水津村	2,194	宮崎県	串間都市圏	19,278
大分県	蒲江町	6,934	宮崎県	串間市	19,278
大分県	臼杵都市圏	41,107	宮崎県	西都都市圏	31,998
大分県	臼杵市	41,107	宮崎県	西都市	30,661
大分県	津久見都市圏	27,387	宮崎県	西米良村	1,337
大分県	津久見市	27,387	宮崎県	高鍋地区	71,760
大分県	竹田都市圏	35,462	宮崎県	高鍋町	24,150
大分県	竹田市	17,233	宮崎県	新富町	18,493
大分県	緒方町	6,251	宮崎県	木城町	4,741
大分県	朝地町	3,093	宮崎県	川南町	14,779
大分県	荻町	3,134	宮崎県	都濃町	9,597
大分県	久住町	3,760		都城エリア	305,925
大分県	直入町	1,991	宮崎県	都城都市圏	225,880
大分県	杵築都市圏	56,400	宮崎県	都城市	135,355
大分県	杵築市	20,978	宮崎県	三股町	20,890
大分県	国東町	13,512	宮崎県	山之口町	5,911
大分県	武蔵町	5,418	宮崎県	高城町	10,572
大分県	安岐町	8,483	宮崎県	山田町	6,373
大分県	山香町	8,009	宮崎県	高崎町	8,781
	延岡エリア	261,510	鹿児島県	大隅町	11,155
宮崎県	延岡都市圏	167,972	鹿児島県	財部町	7,644
宮崎県	延岡市	135,878	鹿児島県	末吉町	15,691
宮崎県	北方町	3,626	鹿児島県	松山町	3,508
宮崎県	北川町	3,972	宮崎県	小林都市圏	56,214
宮崎県	北浦町	3,553	宮崎県	小林市	38,211
宮崎県	高千穂町	13,585	宮崎県	高原町	9,140
宮崎県	日之影町	3,931	宮崎県	野尻町	7,051
宮崎県	五ケ瀬町	3,427	宮崎県	須木村	1,812
宮崎県	日向都市圏	93,538	宮崎県	えびの都市圏	23,831
宮崎県	日向市	61,305	宮崎県	えびの市	20,362
宮崎県	門川町	17,238	鹿児島県	吉松町	3,469
宮崎県	東郷町	3,873		川内エリア	281,721
宮崎県	南郷村	2,164	鹿児島県	川内都市圏	118,618
宮崎県	西郷村	2,215	鹿児島県	川内市	78,445

課税対象所得（1996年）ー平成９年度市町村税課税状況等の調より（自治省税務局市町村税課調べ）

単位：百万円　　単位：百万円

鹿児島県	樋脇町	6,871	鹿児島県	東串良町	5,075
鹿児島県	入来町	5,569	鹿児島県	内之浦町	3,100
鹿児島県	東郷町	4,829	鹿児島県	高山町	11,367
鹿児島県	宮之城町	15,558	鹿児島県	吾平町	5,656
鹿児島県	鶴田町	3,637	鹿児島県	大根占町	5,394
鹿児島県	祁答院町	3,709	鹿児島県	根占町	4,686
鹿児島県	串木野都市圏	40,229	鹿児島県	田代町	2,107
鹿児島県	串木野市	27,109	鹿児島県	佐多町	2,298
鹿児島県	市来町	6,700	鹿児島県	枕崎都市圏	30,907
鹿児島県	里村	1,226	鹿児島県	枕崎市	26,798
鹿児島県	上甑村	1,913	鹿児島県	坊津町	4,109
鹿児島県	下甑村	2,814	鹿児島県	名瀬都市圏	60,580
鹿児島県	鹿島村	467	鹿児島県	名瀬市	39,014
鹿児島県	阿久根都市圏	34,131	鹿児島県	大和村	1,383
鹿児島県	阿久根市	22,266	鹿児島県	宇検村	2,002
鹿児島県	野田町	3,699	鹿児島県	瀬戸内町	9,269
鹿児島県	東町	4,876	鹿児島県	住用村	1,341
鹿児島県	長島町	3,290	鹿児島県	龍郷町	3,641
鹿児島県	出水都市圏	49,508	鹿児島県	笠利町	3,930
鹿児島県	出水市	38,444	鹿児島県	指宿都市圏	56,898
鹿児島県	高尾野町	11,064	鹿児島県	指宿市	28,857
鹿児島県	大口都市圏	39,235	鹿児島県	山川町	9,725
鹿児島県	大口市	21,075	鹿児島県	頴娃町	12,517
鹿児島県	薩摩町	3,336	鹿児島県	開聞町	5,799
鹿児島県	菱刈町	7,821	鹿児島県	加世田都市圏	35,335
鹿児島県	栗野町	7,003	鹿児島県	加世田市	23,026
	鹿児島・薩南エリア	1,465,500	鹿児島県	笠沙町	2,976
鹿児島県	鹿児島都市圏	890,598	鹿児島県	大浦町	2,202
鹿児島県	鹿児島市	693,781	鹿児島県	金峰町	7,131
鹿児島県	吉田町	11,100	鹿児島県	国分都市圏	119,933
鹿児島県	桜島町	4,501	鹿児島県	国分市	52,956
鹿児島県	喜入町	11,919	鹿児島県	溝辺町	7,496
鹿児島県	知覧町	12,011	鹿児島県	横川町	4,584
鹿児島県	川辺町	12,767	鹿児島県	牧園町	8,099
鹿児島県	東市来町	11,750	鹿児島県	霧島町	5,066
鹿児島県	伊集院町	24,540	鹿児島県	隼人町	36,504
鹿児島県	松元町	10,581	鹿児島県	福山町	5,228
鹿児島県	郡山町	7,920	鹿児島県	西之表都市圏	44,871
鹿児島県	日吉町	4,715	鹿児島県	西之表市	17,612
鹿児島県	吹上町	7,931	鹿児島県	中種子町	8,573
鹿児島県	加治木町	25,903	鹿児島県	南種子町	6,635
鹿児島県	姶良町	45,434	鹿児島県	上屋久町	6,374
鹿児島県	蒲生町	5,745	鹿児島県	屋久町	5,677
鹿児島県	鹿屋都市圏	172,868	鹿児島県	垂水都市圏	16,392
鹿児島県	鹿屋市	82,677	鹿児島県	垂水市	16,392
鹿児島県	輝北町	2,928	鹿児島県	薩南諸島地区	37,118
鹿児島県	志布志町	16,369	鹿児島県	三島村	417
鹿児島県	有明町	8,995	鹿児島県	十島村	671
鹿児島県	大崎町	12,358	鹿児島県	喜界町	6,207
鹿児島県	串良町	9,858	鹿児島県	徳之島町	8,513

課税対象所得（1996年）ー平成９年度市町村税課税状況等の調より（自治省税務局市町村税課調べ）

単位：百万円

鹿児島県	天城町	3,676
鹿児島県	伊仙町	3,546
鹿児島県	和泊町	5,493
鹿児島県	知名町	5,267
鹿児島県	与論町	3,328
	沖縄エリア	1,065,660
沖縄県	那覇都市圏	434,271
沖縄県	那覇市	302,650
沖縄県	西原町	24,758
沖縄県	豊見城村	40,983
沖縄県	玉城村	6,847
沖縄県	知念村	3,785
沖縄県	佐敷町	8,154
沖縄県	与那原町	12,122
沖縄県	大里村	9,325
沖縄県	南風原町	25,647
沖縄県	石川都市圏	27,548
沖縄県	石川市	15,137
沖縄県	恩納村	6,056
沖縄県	金武町	6,355
沖縄県	具志川都市圏	53,729
沖縄県	具志川市	41,267
沖縄県	与那城町	5,386
沖縄県	勝連町	7,076
沖縄県	宜野湾都市圏	85,703
沖縄県	宜野湾市	76,884
沖縄県	中城村	8,819
沖縄県	平良都市圏	37,142
沖縄県	平良市	28,145
沖縄県	城辺町	2,992
沖縄県	下地町	1,478
沖縄県	上野村	1,845
沖縄県	伊良部町	2,682
沖縄県	石垣都市圏	38,291
沖縄県	石垣市	33,703
沖縄県	多良間村	801
沖縄県	竹富町	2,519
沖縄県	与那国町	1,268
沖縄県	浦添都市圏	95,060
沖縄県	浦添市	95,060
沖縄県	名護都市圏	63,469
沖縄県	名護市	39,618
沖縄県	国頭村	3,494
沖縄県	大宜味村	1,715
沖縄県	東村	943
沖縄県	今帰仁村	4,563
沖縄県	本部町	7,159
沖縄県	宜野座村	3,314
沖縄県	伊江村	2,663
沖縄県	糸満都市圏	55,771

単位：百万円

沖縄県	糸満市	39,619
沖縄県	東風平町	11,492
沖縄県	具志頭村	4,660
沖縄県	沖縄都市圏	162,249
沖縄県	沖縄市	88,513
沖縄県	読谷村	25,431
沖縄県	嘉手納町	12,828
沖縄県	北谷町	22,596
沖縄県	北中城村	12,881
沖縄県	琉球諸島地区	12,427
沖縄県	仲里村	3,077
沖縄県	具志川村	2,760
沖縄県	渡嘉敷村	707
沖縄県	座間味村	668
沖縄県	粟国村	421
沖縄県	渡名喜村	383
沖縄県	南大東村	1,388
沖縄県	北大東村	816
沖縄県	伊平屋村	927
沖縄県	伊是名村	1,280

世帯数(1996年）ー住民基本台帳より（自治省）

		単位世帯			単位世帯
	全国計	44,830,961	北海道	松前町	4,856
北海道	北海道	2,287,503	北海道	福島町	2,663
北海道	札幌市	753,663	北海道	知内町	2,084
北海道	中央区	87,691	北海道	木古内町	2,810
北海道	北区	107,058	北海道	上磯町	12,312
北海道	東区	105,224	北海道	大野町	3,523
北海道	白石区	90,031	北海道	七飯町	9,777
北海道	豊平区	126,534	北海道	戸井町	1,353
北海道	南区	61,976	北海道	恵山町	1,699
北海道	西区	81,205	北海道	椴法華村	572
北海道	厚別区	46,911	北海道	南茅部町	2,520
北海道	手稲区	47,033	北海道	鹿部町	1,486
北海道	清田区	0	北海道	砂原町	1,629
北海道	函館市	124,531	北海道	森町	5,722
北海道	小樽市	64,814	北海道	八雲町	6,797
北海道	旭川市	146,609	北海道	長万部町	3,335
北海道	室蘭市	46,755	北海道	江差町	4,585
北海道	釧路市	80,603	北海道	上ノ国町	2,688
北海道	帯広市	68,438	北海道	厚沢部町	2,028
北海道	北見市	44,175	北海道	乙部町	1,930
北海道	夕張市	8,027	北海道	熊石町	1,609
北海道	岩見沢市	33,997	北海道	大成町	1,227
北海道	網走市	17,283	北海道	奥尻町	1,770
北海道	留萌市	12,528	北海道	瀬棚町	1,070
北海道	苫小牧市	67,992	北海道	北桧山町	2,367
北海道	稚内市	18,028	北海道	今金町	2,556
北海道	美唄市	13,134	北海道	島牧村	878
北海道	芦別市	9,811	北海道	寿都町	1,765
北海道	江別市	43,125	北海道	黒松内町	1,559
北海道	赤平市	7,532	北海道	蘭越町	2,345
北海道	紋別市	12,008	北海道	ニセコ町	1,783
北海道	士別市	8,912	北海道	真狩村	940
北海道	名寄市	11,945	北海道	留寿都村	919
北海道	三笠市	6,706	北海道	喜茂別町	1,224
北海道	根室市	12,929	北海道	京極町	1,324
北海道	千歳市	35,232	北海道	倶知安町	6,623
北海道	滝川市	19,551	北海道	共和町	2,714
北海道	砂川市	8,738	北海道	岩内町	7,559
北海道	歌志内市	2,962	北海道	泊村	1,018
北海道	深川市	11,217	北海道	神恵内村	585
北海道	富良野市	9,849	北海道	積丹町	1,427
北海道	登別市	22,417	北海道	古平町	1,823
北海道	恵庭市	23,860	北海道	仁木町	1,706
北海道	伊達市	13,711	北海道	余市町	9,582
北海道	北広島市	18,628	北海道	赤井川村	618
北海道	石狩市	18,030	北海道	北村	1,090
北海道	当別町	6,933	北海道	栗沢町	2,949
北海道	新篠津村	1,408	北海道	南幌町	2,888
北海道	厚田村	1,178	北海道	奈井江町	2,898
北海道	浜益村	1,058	北海道	上砂川町	2,635

世帯数(1996年）ー住民基本台帳より（自治省）

		単位世帯			単位世帯
北海道	由仁町	2,470	北海道	女満別町	1,996
北海道	長沼町	4,044	北海道	美幌町	9,237
北海道	栗山町	5,770	北海道	津別町	2,743
北海道	月形町	1,710	北海道	斜里町	5,237
北海道	浦臼町	1,002	北海道	清里町	1,912
北海道	新十津川町	2,863	北海道	小清水町	2,133
北海道	妹背牛町	1,520	北海道	端野町	1,641
北海道	秩父別町	1,188	北海道	訓子府町	2,058
北海道	雨竜町	1,363	北海道	置戸町	1,705
北海道	北竜町	934	北海道	留辺蘂町	4,074
北海道	沼田町	1,751	北海道	佐呂間町	2,472
北海道	幌加内町	926	北海道	常呂町	1,823
北海道	鷹栖町	2,239	北海道	生田原町	1,073
北海道	東神楽町	2,367	北海道	遠軽町	7,550
北海道	当麻町	2,646	北海道	丸瀬布町	1,047
北海道	比布町	1,654	北海道	白滝村	563
北海道	愛別町	1,477	北海道	上湧別町	2,369
北海道	上川町	2,516	北海道	湧別町	1,831
北海道	東川町	2,354	北海道	滝上町	1,752
北海道	美瑛町	4,213	北海道	興部町	1,958
北海道	上富良野町	5,058	北海道	西興部村	545
北海道	中富良野町	1,850	北海道	雄武町	2,203
北海道	南富良野町	1,270	北海道	豊浦町	2,390
北海道	占冠村	855	北海道	虻田町	4,480
北海道	和寒町	1,816	北海道	洞爺村	735
北海道	剣淵町	1,413	北海道	大滝村	724
北海道	朝日町	885	北海道	壮瞥町	1,352
北海道	風連町	1,960	北海道	白老町	9,081
北海道	下川町	1,904	北海道	早来町	2,253
北海道	美深町	2,487	北海道	追分町	1,681
北海道	音威子府村	531	北海道	厚真町	1,937
北海道	中川町	1,035	北海道	鵡川町	2,908
北海道	増毛町	2,753	北海道	穂別町	1,694
北海道	小平町	1,860	北海道	日高町	1,071
北海道	苫前町	1,756	北海道	平取町	2,646
北海道	羽幌町	4,055	北海道	門別町	5,508
北海道	初山別村	701	北海道	新冠町	2,397
北海道	遠別町	1,440	北海道	静内町	9,506
北海道	天塩町	1,773	北海道	三石町	1,969
北海道	幌延町	1,094	北海道	浦河町	6,783
北海道	猿払村	1,092	北海道	様似町	2,454
北海道	浜頓別町	1,946	北海道	えりも町	2,255
北海道	中頓別町	1,097	北海道	音更町	13,536
北海道	枝幸町	3,018	北海道	士幌町	2,307
北海道	歌登町	1,078	北海道	上士幌町	2,242
北海道	豊富町	1,926	北海道	鹿追町	2,195
北海道	礼文町	1,497	北海道	新得町	3,226
北海道	利尻町	1,382	北海道	清水町	4,046
北海道	利尻富士町	1,429	北海道	芽室町	5,523
北海道	東藻琴村	968	北海道	中札内村	1,471

世帯数(1996年）ー住民基本台帳より（自治省）

		単位世帯			単位世帯
北海道	更別村	1,031	青森県	藤崎町	3,016
北海道	忠類村	657	青森県	大鰐町	4,429
北海道	大樹町	2,457	青森県	尾上町	2,706
北海道	広尾町	3,450	青森県	浪岡町	6,208
北海道	幕別町	7,970	青森県	平賀町	6,172
北海道	池田町	3,461	青森県	常盤村	1,683
北海道	豊頃町	1,556	青森県	田舎館村	2,388
北海道	本別町	3,886	青森県	碇ケ関村	1,145
北海道	足寄町	3,736	青森県	板柳町	5,091
北海道	陸別町	1,381	青森県	金木町	3,894
北海道	浦幌町	2,669	青森県	中里町	3,575
北海道	釧路町	7,815	青森県	鶴田町	4,768
北海道	厚岸町	4,349	青森県	市浦村	1,076
北海道	浜中町	2,391	青森県	小泊村	1,487
北海道	標茶町	3,473	青森県	野辺地町	6,097
北海道	弟子屈町	3,975	青森県	七戸町	3,946
北海道	阿寒町	2,699	青森県	百石町	3,077
北海道	鶴居村	821	青森県	十和田湖町	1,727
北海道	白糠町	4,633	青森県	六戸町	3,138
北海道	音別町	1,281	青森県	横浜町	1,827
北海道	別海町	5,591	青森県	上北町	2,937
北海道	中標津町	8,324	青森県	東北町	3,476
北海道	標津町	2,309	青森県	天間林村	2,587
北海道	羅臼町	2,223	青森県	下田町	3,619
青森県	青森県	512,212	青森県	六ケ所村	3,605
青森県	青森市	110,928	青森県	川内町	2,193
青森県	弘前市	64,198	青森県	大畑町	3,531
青森県	八戸市	87,788	青森県	大間町	2,244
青森県	黒石市	11,928	青森県	東通村	2,496
青森県	五所川原市	17,194	青森県	風間浦村	1,005
青森県	十和田市	21,651	青森県	佐井村	1,090
青森県	三沢市	16,444	青森県	脇野沢村	923
青森県	むつ市	19,445	青森県	三戸町	4,548
青森県	平内町	5,180	青森県	五戸町	5,534
青森県	蟹田町	1,421	青森県	田子町	2,365
青森県	今別町	1,786	青森県	名川町	2,935
青森県	蓬田村	1,047	青森県	南部町	2,033
青森県	平館村	789	青森県	階上町	4,372
青森県	三厩村	1,078	青森県	福地村	2,034
青森県	鰺ケ沢町	4,704	青森県	南郷村	1,868
青森県	木造町	6,144	青森県	倉石村	968
青森県	深浦町	3,032	青森県	新郷村	980
青森県	森田村	1,584	岩手県	岩手県	458,388
青森県	岩崎村	1,123	岩手県	盛岡市	108,275
青森県	柏村	1,434	岩手県	宮古市	19,549
青森県	稲垣村	1,398	岩手県	大船渡市	11,754
青森県	車力村	1,867	岩手県	水沢市	19,830
青森県	岩木町	3,641	岩手県	花巻市	22,615
青森県	相馬村	971	岩手県	北上市	27,883
青森県	西目屋村	644	岩手県	久慈市	12,810

世帯数(1996年）ー住民基本台帳より（自治省）

		単位世帯			単位世帯
岩手県	遠野市	8,618	岩手県	安代町	2,192
岩手県	一関市	20,245	岩手県	一戸町	5,786
岩手県	陸前高田市	7,805	宮城県	宮城県	772,535
岩手県	釜石市	18,206	宮城県	仙台市	376,932
岩手県	江刺市	9,470	宮城県	青葉区	113,551
岩手県	二戸市	9,272	宮城県	宮城野区	68,929
岩手県	雫石町	5,394	宮城県	若林区	50,074
岩手県	葛巻町	3,008	宮城県	太白区	80,338
岩手県	岩手町	5,215	宮城県	泉区	64,040
岩手県	西根町	5,544	宮城県	石巻市	40,032
岩手県	滝沢村	14,875	宮城県	塩竈市	20,612
岩手県	松尾村	2,243	宮城県	古川市	20,933
岩手県	玉山村	4,042	宮城県	気仙沼市	19,721
岩手県	紫波町	8,495	宮城県	白石市	12,460
岩手県	矢巾町	6,429	宮城県	名取市	19,076
岩手県	大迫町	2,015	宮城県	角田市	9,779
岩手県	石鳥谷町	4,506	宮城県	多賀城市	20,536
岩手県	東和町	3,020	宮城県	岩沼市	12,015
岩手県	湯田町	1,444	宮城県	蔵王町	3,702
岩手県	沢内村	1,092	宮城県	七ケ宿町	746
岩手県	金ケ崎町	4,721	宮城県	大河原町	6,841
岩手県	前沢町	3,960	宮城県	村田町	3,516
岩手県	胆沢町	4,301	宮城県	柴田町	12,254
岩手県	衣川村	1,384	宮城県	川崎町	2,883
岩手県	花泉町	4,354	宮城県	丸森町	4,958
岩手県	平泉町	2,453	宮城県	亘理町	8,921
岩手県	大東町	5,064	宮城県	山元町	5,148
岩手県	藤沢町	2,910	宮城県	松島町	5,133
岩手県	千厩町	4,052	宮城県	七ケ浜町	5,952
岩手県	東山町	2,401	宮城県	利府町	7,348
岩手県	室根村	1,755	宮城県	大和町	6,926
岩手県	川崎村	1,312	宮城県	大郷町	2,329
岩手県	住田町	2,220	宮城県	富谷町	9,070
岩手県	三陸町	2,580	宮城県	大衡村	1,592
岩手県	大槌町	6,043	宮城県	中新田町	3,927
岩手県	宮守村	1,613	宮城県	小野田町	2,106
岩手県	田老町	1,509	宮城県	宮崎町	1,585
岩手県	山田町	7,218	宮城県	色麻町	1,841
岩手県	岩泉町	4,849	宮城県	松山町	1,837
岩手県	田野畑村	1,457	宮城県	三本木町	2,235
岩手県	普代村	1,112	宮城県	鹿島台町	3,959
岩手県	新里村	1,266	宮城県	岩出山町	4,270
岩手県	川井村	1,403	宮城県	鳴子町	3,368
岩手県	軽米町	3,717	宮城県	涌谷町	5,583
岩手県	種市町	4,561	宮城県	田尻町	3,337
岩手県	野田村	1,581	宮城県	小牛田町	5,867
岩手県	山形村	1,160	宮城県	南郷町	1,842
岩手県	大野村	1,990	宮城県	築館町	4,852
岩手県	九戸村	2,160	宮城県	若柳町	4,051
岩手県	浄法寺町	1,650	宮城県	栗駒町	3,943

世帯数(1996年）ー住民基本台帳より（自治省）

		単位世帯			単位世帯
宮城県	高清水町	1,232	秋田県	山本町	2,683
宮城県	一迫町	2,549	秋田県	八竜町	2,033
宮城県	瀬峰町	1,607	秋田県	藤里町	1,532
宮城県	鶯沢町	992	秋田県	峰浜村	1,495
宮城県	金成町	2,147	秋田県	五城目町	4,030
宮城県	志波姫町	1,884	秋田県	昭和町	2,620
宮城県	花山村	500	秋田県	八郎潟町	2,275
宮城県	迫町	6,636	秋田県	飯田川町	1,481
宮城県	登米町	1,840	秋田県	天王町	6,647
宮城県	東和町	2,652	秋田県	井川町	1,618
宮城県	中田町	4,123	秋田県	若美町	2,275
宮城県	豊里町	1,917	秋田県	大潟村	875
宮城県	米山町	2,723	秋田県	河辺町	3,062
宮城県	石越町	1,572	秋田県	雄和町	2,458
宮城県	南方町	2,213	秋田県	仁賀保町	3,380
宮城県	河北町	3,505	秋田県	金浦町	1,544
宮城県	矢本町	9,557	秋田県	象潟町	3,945
宮城県	雄勝町	1,792	秋田県	矢島町	1,825
宮城県	河南町	4,621	秋田県	岩城町	2,020
宮城県	桃生町	2,130	秋田県	由利町	1,475
宮城県	鳴瀬町	3,155	秋田県	西目町	2,103
宮城県	北上町	1,123	秋田県	鳥海町	1,886
宮城県	女川町	3,997	秋田県	東由利町	1,406
宮城県	牡鹿町	1,969	秋田県	大内町	2,497
宮城県	志津川町	3,901	秋田県	神岡町	1,704
宮城県	津山町	1,257	秋田県	西仙北町	3,047
宮城県	本吉町	3,296	秋田県	角館町	4,775
宮城県	唐桑町	2,245	秋田県	六郷町	2,224
宮城県	歌津町	1,382	秋田県	中仙町	3,074
秋田県	秋田県	386,613	秋田県	田沢湖町	4,068
秋田県	秋田市	115,712	秋田県	協和町	2,561
秋田県	能代市	19,066	秋田県	南外村	1,306
秋田県	横手市	13,053	秋田県	仙北町	2,048
秋田県	大館市	23,275	秋田県	西木村	1,679
秋田県	本荘市	14,066	秋田県	太田町	1,984
秋田県	男鹿市	10,493	秋田県	千畑町	2,178
秋田県	湯沢市	10,984	秋田県	仙南村	2,085
秋田県	大曲市	12,714	秋田県	増田町	2,675
秋田県	鹿角市	13,028	秋田県	平鹿町	3,840
秋田県	小坂町	2,768	秋田県	雄物川町	3,024
秋田県	鷹巣町	7,423	秋田県	大森町	2,206
秋田県	比内町	3,677	秋田県	十文字町	4,140
秋田県	森吉町	2,650	秋田県	山内村	1,260
秋田県	阿仁町	1,776	秋田県	大雄村	1,460
秋田県	田代町	2,439	秋田県	稲川町	2,906
秋田県	合川町	2,951	秋田県	雄勝町	2,960
秋田県	上小阿仁村	1,311	秋田県	羽後町	5,358
秋田県	琴丘町	2,013	秋田県	東成瀬村	942
秋田県	二ツ井町	4,088	秋田県	皆瀬村	855
秋田県	八森町	1,602	山形県	山形県	362,142

世帯数(1996年）ー住民基本台帳より（自治省）

		単位世帯			単位世帯
山形県	山形市	81,973	福島県	原町市	14,928
山形県	米沢市	29,521	福島県	須賀川市	18,792
山形県	鶴岡市	32,050	福島県	喜多方市	11,341
山形県	酒田市	32,777	福島県	相馬市	11,808
山形県	新庄市	12,506	福島県	二本松市	10,164
山形県	寒河江市	11,064	福島県	桑折町	4,128
山形県	上山市	10,737	福島県	伊達町	3,297
山形県	村山市	7,692	福島県	国見町	3,166
山形県	長井市	9,285	福島県	梁川町	5,601
山形県	天童市	16,848	福島県	保原町	7,004
山形県	東根市	12,196	福島県	霊山町	2,756
山形県	尾花沢市	5,766	福島県	月舘町	1,270
山形県	南陽市	10,208	福島県	川俣町	5,495
山形県	山辺町	4,050	福島県	飯野町	1,791
山形県	中山町	3,056	福島県	安達町	2,893
山形県	河北町	5,251	福島県	大玉村	1,825
山形県	西川町	2,055	福島県	本宮町	6,202
山形県	朝日町	2,587	福島県	白沢村	1,833
山形県	大江町	2,673	福島県	岩代町	2,368
山形県	大石田町	2,483	福島県	東和町	2,074
山形県	金山町	1,822	福島県	長沼町	1,502
山形県	最上町	3,073	福島県	鏡石町	3,492
山形県	舟形町	1,891	福島県	岩瀬村	1,406
山形県	真室川町	3,051	福島県	天栄村	1,645
山形県	大蔵村	1,145	福島県	田島町	4,405
山形県	鮭川村	1,387	福島県	下郷町	2,329
山形県	戸沢村	1,663	福島県	館岩村	799
山形県	高畠町	6,775	福島県	桧枝岐村	198
山形県	川西町	5,397	福島県	伊南村	667
山形県	小国町	3,253	福島県	南郷村	974
山形県	白鷹町	4,619	福島県	只見町	1,931
山形県	飯豊町	2,426	福島県	北会津村	1,725
山形県	立川町	1,921	福島県	熱塩加納村	1,010
山形県	余目町	4,675	福島県	北塩原村	1,101
山形県	藤島町	2,857	福島県	塩川町	2,929
山形県	羽黒町	2,259	福島県	山都町	1,370
山形県	櫛引町	1,929	福島県	西会津町	3,008
山形県	三川町	1,930	福島県	高郷村	681
山形県	朝日村	1,450	福島県	磐梯町	1,165
山形県	温海町	3,291	福島県	猪苗代町	5,187
山形県	遊佐町	5,004	福島県	会津坂下町	5,524
山形県	八幡町	1,999	福島県	湯川村	862
山形県	松山町	1,535	福島県	柳津町	1,396
山形県	平田町	2,012	福島県	河東町	2,453
福島県	福島県	659,711	福島県	会津高田町	4,310
福島県	福島市	97,627	福島県	会津本郷町	1,822
福島県	会津若松市	42,001	福島県	新鶴村	989
福島県	郡山市	107,919	福島県	三島町	868
福島県	いわき市	122,943	福島県	金山町	1,293
福島県	白河市	15,304	福島県	昭和村	745

世帯数(1996年）ー住民基本台帳より（自治省）

		単位世帯			単位世帯
福島県	西郷村	5,722	茨城県	取手市	28,501
福島県	表郷村	1,830	茨城県	岩井市	11,897
福島県	東村	1,365	茨城県	牛久市	21,464
福島県	泉崎村	1,802	茨城県	つくば市	52,981
福島県	中島村	1,208	茨城県	ひたちなか市	50,218
福島県	矢吹町	5,138	茨城県	鹿嶋市	19,684
福島県	大信村	1,149	茨城県	茨城町	9,934
福島県	棚倉町	4,479	茨城県	小川町	6,370
福島県	矢祭町	1,973	茨城県	美野里町	6,933
福島県	塙町	3,217	茨城県	内原町	4,224
福島県	鮫川村	1,111	茨城県	常北町	3,719
福島県	石川町	5,460	茨城県	桂村	2,021
福島県	玉川村	1,758	茨城県	御前山村	1,409
福島県	平田村	1,951	茨城県	大洗町	6,523
福島県	浅川町	1,957	茨城県	友部町	10,289
福島県	古殿町	1,772	茨城県	岩間町	4,790
福島県	三春町	5,602	茨城県	七会村	664
福島県	小野町	3,613	茨城県	岩瀬町	6,272
福島県	滝根町	1,385	茨城県	東海村	11,009
福島県	大越町	1,526	茨城県	那珂町	13,940
福島県	都路村	976	茨城県	瓜連町	2,987
福島県	常葉町	1,741	茨城県	大宮町	8,267
福島県	船引町	5,973	茨城県	山方町	2,731
福島県	広野町	1,697	茨城県	美和村	1,389
福島県	楢葉町	2,506	茨城県	緒川村	1,483
福島県	富岡町	5,300	茨城県	金砂郷町	3,067
福島県	川内村	1,124	茨城県	水府村	2,006
福島県	大熊町	3,265	茨城県	里美村	1,335
福島県	双葉町	2,334	茨城県	大子町	7,752
福島県	浪江町	6,895	茨城県	十王町	4,047
福島県	葛尾村	465	茨城県	旭村	2,857
福島県	新地町	2,329	茨城県	鉾田町	7,867
福島県	鹿島町	3,382	茨城県	大洋村	3,373
福島県	小高町	3,591	茨城県	神栖町	15,113
福島県	飯館村	1,799	茨城県	波崎町	11,854
茨城県	茨城県	936,010	茨城県	麻生町	4,340
茨城県	水戸市	89,938	茨城県	牛堀町	1,681
茨城県	日立市	73,134	茨城県	潮来町	7,987
茨城県	土浦市	46,873	茨城県	北浦町	2,684
茨城県	古河市	19,861	茨城県	玉造町	3,697
茨城県	石岡市	17,274	茨城県	江戸崎町	6,226
茨城県	下館市	20,016	茨城県	美浦村	5,820
茨城県	結城市	15,445	茨城県	阿見町	14,877
茨城県	竜ケ崎市	22,437	茨城県	茎崎町	7,885
茨城県	下妻市	10,162	茨城県	新利根町	2,894
茨城県	水海道市	11,578	茨城県	河内町	3,109
茨城県	常陸太田市	12,225	茨城県	桜川村	1,986
茨城県	高萩市	11,737	茨城県	東町	3,192
茨城県	北茨城市	16,855	茨城県	霞ケ浦町	5,122
茨城県	笠間市	9,015	茨城県	玉里村	2,629

世帯数(1996年）ー住民基本台帳より（自治省）

		単位世帯			単位世帯
茨城県	八郷町	7,843	栃木県	大平町	8,519
茨城県	千代田町	8,424	栃木県	藤岡町	5,378
茨城県	新治村	2,590	栃木県	岩舟町	5,579
茨城県	伊奈町	7,704	栃木県	都賀町	3,791
茨城県	谷和原村	3,874	栃木県	栗山村	945
茨城県	関城町	4,195	栃木県	藤原町	5,046
茨城県	明野町	4,891	栃木県	塩谷町	3,811
茨城県	真壁町	5,509	栃木県	氏家町	8,101
茨城県	大和村	1,889	栃木県	高根沢町	8,264
茨城県	協和町	4,549	栃木県	喜連川町	3,085
茨城県	八千代町	5,997	栃木県	南那須町	3,510
茨城県	千代川村	2,443	栃木県	烏山町	6,067
茨城県	石下町	6,204	栃木県	馬頭町	3,734
茨城県	総和町	14,567	栃木県	小川町	2,000
茨城県	五霞町	2,715	栃木県	湯津上村	1,326
茨城県	三和町	11,292	栃木県	黒羽町	4,145
茨城県	猿島町	3,701	栃木県	那須町	7,653
茨城県	境町	7,470	栃木県	西那須野町	12,961
茨城県	守谷町	14,318	栃木県	塩原町	2,830
茨城県	藤代町	10,362	栃木県	田沼町	9,124
茨城県	利根町	5,824	栃木県	葛生町	4,194
栃木県	栃木県	630,163	群馬県	群馬県	648,404
栃木県	宇都宮市	157,642	群馬県	前橋市	101,233
栃木県	足利市	55,560	群馬県	高崎市	86,900
栃木県	栃木市	26,857	群馬県	桐生市	41,345
栃木県	佐野市	27,937	群馬県	伊勢崎市	38,589
栃木県	鹿沼市	28,285	群馬県	太田市	47,380
栃木県	日光市	6,657	群馬県	沼田市	15,278
栃木県	今市市	18,718	群馬県	館林市	25,471
栃木県	小山市	47,433	群馬県	渋川市	16,083
栃木県	真岡市	18,292	群馬県	藤岡市	19,704
栃木県	大田原市	16,100	群馬県	富岡市	14,902
栃木県	矢板市	11,106	群馬県	安中市	15,250
栃木県	黒磯市	17,371	群馬県	北橘村	2,582
栃木県	上三川町	8,053	群馬県	赤城村	3,378
栃木県	南河内町	6,462	群馬県	富士見村	5,555
栃木県	上河内町	2,409	群馬県	大胡町	4,518
栃木県	河内町	9,782	群馬県	宮城村	2,058
栃木県	西方町	1,736	群馬県	粕川村	2,964
栃木県	粟野町	2,812	群馬県	新里村	4,084
栃木県	足尾町	1,974	群馬県	黒保根村	818
栃木県	二宮町	4,301	群馬県	東村	1,092
栃木県	益子町	6,972	群馬県	榛名町	6,120
栃木県	茂木町	5,081	群馬県	倉渕村	1,510
栃木県	市貝町	3,598	群馬県	箕郷町	5,014
栃木県	芳賀町	4,487	群馬県	群馬町	10,372
栃木県	壬生町	12,243	群馬県	子持村	3,387
栃木県	石橋町	5,740	群馬県	小野上村	591
栃木県	国分寺町	4,690	群馬県	伊香保町	1,762
栃木県	野木町	7,802	群馬県	榛東村	3,873

世帯数(1996年）ー住民基本台帳より（自治省）

		単位世帯			単位世帯
群馬県	吉岡町	4,286	埼玉県	所沢市	114,657
群馬県	新町	4,807	埼玉県	飯能市	26,198
群馬県	鬼石町	2,411	埼玉県	加須市	20,958
群馬県	吉井町	7,140	埼玉県	本庄市	20,136
群馬県	万場町	891	埼玉県	東松山市	29,383
群馬県	中里村	381	埼玉県	岩槻市	35,904
群馬県	上野村	609	埼玉県	春日部市	68,125
群馬県	妙義町	1,330	埼玉県	狭山市	56,466
群馬県	下仁田町	3,684	埼玉県	羽生市	16,681
群馬県	南牧村	1,412	埼玉県	鴻巣市	25,396
群馬県	甘楽町	3,878	埼玉県	深谷市	31,507
群馬県	松井田町	5,626	埼玉県	上尾市	70,386
群馬県	中之条町	5,738	埼玉県	与野市	31,421
群馬県	東村	663	埼玉県	草加市	81,952
群馬県	吾妻町	4,653	埼玉県	越谷市	102,312
群馬県	長野原町	2,333	埼玉県	蕨市	29,776
群馬県	嬬恋村	3,236	埼玉県	戸田市	38,533
群馬県	草津町	3,206	埼玉県	入間市	46,758
群馬県	六合村	654	埼玉県	鳩ケ谷市	19,945
群馬県	高山村	1,114	埼玉県	朝霞市	44,311
群馬県	白沢村	1,025	埼玉県	志木市	23,315
群馬県	利根村	1,777	埼玉県	和光市	24,596
群馬県	片品村	1,746	埼玉県	新座市	51,855
群馬県	川場村	1,007	埼玉県	桶川市	23,886
群馬県	月夜野町	3,284	埼玉県	久喜市	23,753
群馬県	水上町	2,800	埼玉県	北本市	22,508
群馬県	新治村	2,295	埼玉県	八潮市	24,881
群馬県	昭和村	2,020	埼玉県	富士見市	34,900
群馬県	赤堀村	4,082	埼玉県	上福岡市	22,051
群馬県	東村	5,240	埼玉県	三郷市	44,176
群馬県	境町	8,997	埼玉県	蓮田市	20,767
群馬県	玉村町	10,436	埼玉県	坂戸市	32,983
群馬県	尾島町	4,262	埼玉県	幸手市	18,154
群馬県	新田町	8,441	埼玉県	鶴ケ島市	21,976
群馬県	薮塚本町	4,863	埼玉県	日高市	17,002
群馬県	笠懸町	7,019	埼玉県	吉川市	16,566
群馬県	大間々町	7,221	埼玉県	伊奈町	9,331
群馬県	板倉町	3,925	埼玉県	吹上町	9,001
群馬県	明和町	3,147	埼玉県	大井町	13,500
群馬県	千代田町	3,244	埼玉県	三芳町	11,788
群馬県	大泉町	13,810	埼玉県	毛呂山町	13,177
群馬県	邑楽町	7,898	埼玉県	越生町	4,132
埼玉県	埼玉県	2,321,290	埼玉県	名栗村	930
埼玉県	川越市	109,474	埼玉県	滑川町	3,643
埼玉県	熊谷市	53,076	埼玉県	嵐山町	5,864
埼玉県	川口市	169,992	埼玉県	小川町	11,580
埼玉県	浦和市	170,784	埼玉県	都幾川村	2,391
埼玉県	大宮市	154,906	埼玉県	玉川村	1,607
埼玉県	行田市	26,889	埼玉県	川島町	6,307
埼玉県	秩父市	19,728	埼玉県	吉見町	6,046

世帯数(1996年）ー住民基本台帳より（自治省）

		単位世帯			単位世帯
埼玉県	鳩山町	5,169	千葉県	佐原市	14,900
埼玉県	横瀬町	3,106	千葉県	茂原市	31,351
埼玉県	皆野町	3,737	千葉県	成田市	34,035
埼玉県	長瀞町	2,586	千葉県	佐倉市	54,990
埼玉県	吉田町	1,798	千葉県	東金市	17,640
埼玉県	小鹿野町	3,648	千葉県	八日市場市	10,015
埼玉県	両神村	906	千葉県	旭市	12,131
埼玉県	大滝村	616	千葉県	習志野市	56,988
埼玉県	荒川村	1,909	千葉県	柏市	113,643
埼玉県	東秩父村	1,123	千葉県	勝浦市	8,880
埼玉県	美里町	3,293	千葉県	市原市	99,401
埼玉県	児玉町	6,244	千葉県	流山市	49,802
埼玉県	神川町	3,832	千葉県	八千代市	55,365
埼玉県	神泉村	411	千葉県	我孫子市	43,035
埼玉県	上里町	8,671	千葉県	鴨川市	10,688
埼玉県	大里村	1,919	千葉県	鎌ケ谷市	33,528
埼玉県	江南町	3,708	千葉県	君津市	31,047
埼玉県	妻沼町	8,171	千葉県	富津市	17,169
埼玉県	岡部町	5,221	千葉県	浦安市	48,890
埼玉県	川本町	3,164	千葉県	四街道市	26,818
埼玉県	花園町	3,408	千葉県	袖ケ浦市	17,990
埼玉県	寄居町	11,300	千葉県	八街市	20,847
埼玉県	騎西町	5,390	千葉県	印西市	17,697
埼玉県	南河原村	1,173	千葉県	関宿町	9,229
埼玉県	川里村	2,007	千葉県	沼南町	14,284
埼玉県	北川辺町	3,704	千葉県	酒々井町	6,944
埼玉県	大利根町	4,288	千葉県	富里町	15,969
埼玉県	宮代町	11,420	千葉県	印旛村	3,015
埼玉県	白岡町	13,135	千葉県	白井町	14,732
埼玉県	菖蒲町	6,571	千葉県	本埜村	1,132
埼玉県	栗橋町	6,856	千葉県	栄町	7,507
埼玉県	鷲宮町	10,908	千葉県	下総町	2,405
埼玉県	杉戸町	14,217	千葉県	神崎町	1,795
埼玉県	松伏町	8,174	千葉県	大栄町	3,597
埼玉県	庄和町	11,187	千葉県	小見川町	7,792
千葉県	千葉県	2,058,214	千葉県	山田町	2,834
千葉県	千葉市	318,241	千葉県	栗源町	1,466
千葉県	中央区	68,578	千葉県	多古町	5,025
千葉県	花見川区	64,743	千葉県	干潟町	2,004
千葉県	稲毛区	56,265	千葉県	東庄町	4,643
千葉県	若葉区	54,157	千葉県	海上町	3,099
千葉県	緑区	28,440	千葉県	飯岡町	3,299
千葉県	美浜区	46,058	千葉県	光町	3,498
千葉県	銚子市	26,511	千葉県	野栄町	2,731
千葉県	市川市	179,146	千葉県	大網白里町	13,828
千葉県	船橋市	205,214	千葉県	九十九里町	6,346
千葉県	館山市	20,097	千葉県	成東町	7,570
千葉県	木更津市	44,199	千葉県	山武町	5,912
千葉県	松戸市	174,528	千葉県	蓮沼村	1,295
千葉県	野田市	38,532	千葉県	松尾町	3,479

世帯数(1996年）ー住民基本台帳より（自治省）

		単位世帯			単位世帯
千葉県	横芝町	4,659	東京都	三鷹市	72,833
千葉県	芝山町	2,468	東京都	青梅市	49,165
千葉県	一宮町	3,609	東京都	府中市	89,331
千葉県	睦沢町	2,362	東京都	昭島市	41,530
千葉県	長生村	4,155	東京都	調布市	85,929
千葉県	白子町	4,099	東京都	町田市	131,073
千葉県	長柄町	2,471	東京都	小金井市	46,418
千葉県	長南町	2,974	東京都	小平市	67,896
千葉県	大多喜町	3,806	東京都	日野市	65,658
千葉県	夷隅町	2,349	東京都	東村山市	53,486
千葉県	御宿町	2,929	東京都	国分寺市	44,350
千葉県	大原町	6,762	東京都	国立市	28,032
千葉県	岬町	4,699	東京都	田無市	30,321
千葉県	富浦町	1,813	東京都	保谷市	40,778
千葉県	富山町	2,042	東京都	福生市	24,453
千葉県	鋸南町	3,591	東京都	狛江市	32,593
千葉県	三芳村	1,296	東京都	東大和市	27,818
千葉県	白浜町	2,339	東京都	清瀬市	25,990
千葉県	千倉町	4,515	東京都	東久留米市	42,367
千葉県	丸山町	1,845	東京都	武蔵村山市	23,802
千葉県	和田町	1,907	東京都	多摩市	54,420
千葉県	天津小湊町	2,776	東京都	稲城市	23,693
東京都	東京都	5,091,774	東京都	羽村市	20,238
東京都	特別区	3,596,662	東京都	あきる野市	25,379
東京都	千代田区	18,210	東京都	瑞穂町	10,840
東京都	中央区	34,278	東京都	日の出町	5,195
東京都	港区	75,474	東京都	桧原村	1,262
東京都	新宿区	136,872	東京都	奥多摩町	3,101
東京都	文京区	78,621	東京都	大島町	4,687
東京都	台東区	71,567	東京都	利島村	155
東京都	墨田区	93,761	東京都	新島村	1,218
東京都	江東区	155,593	東京都	神津島村	732
東京都	品川区	151,233	東京都	三宅村	1,913
東京都	目黒区	118,198	東京都	御蔵島村	131
東京都	大田区	288,254	東京都	八丈町	4,338
東京都	世田谷区	366,939	東京都	青ケ島村	99
東京都	渋谷区	96,482	東京都	小笠原村	1,218
東京都	中野区	151,696	神奈川県	神奈川県	3,154,421
東京都	杉並区	249,981	神奈川県	横浜市	1,295,702
東京都	豊島区	121,489	神奈川県	鶴見区	107,151
東京都	北区	147,838	神奈川県	神奈川区	89,479
東京都	荒川区	74,589	神奈川県	西区	34,494
東京都	板橋区	225,233	神奈川県	中区	53,657
東京都	練馬区	267,991	神奈川県	南区	83,236
東京都	足立区	253,061	神奈川県	保土ケ谷区	78,208
東京都	葛飾区	174,193	神奈川県	磯子区	66,902
東京都	江戸川区	245,109	神奈川県	金沢区	74,740
東京都	八王子市	187,613	神奈川県	港北区	118,653
東京都	立川市	63,933	神奈川県	戸塚区	90,230
東京都	武蔵野市	61,124	神奈川県	港南区	80,827

世帯数(1996年）ー住民基本台帳より（自治省）

		単位世帯			単位世帯
神奈川県	旭区	92,112	新潟県	新潟県	748,598
神奈川県	緑区	54,191	新潟県	新潟市	174,950
神奈川県	瀬谷区	44,008	新潟県	長岡市	60,248
神奈川県	栄区	43,677	新潟県	三条市	25,198
神奈川県	泉区	48,284	新潟県	柏崎市	28,358
神奈川県	青葉区	93,557	新潟県	新発田市	24,167
神奈川県	都筑区	42,296	新潟県	新津市	19,498
神奈川県	川崎市	503,044	新潟県	小千谷市	11,924
神奈川県	川崎区	84,884	新潟県	加茂市	9,416
神奈川県	幸区	56,925	新潟県	十日町市	12,746
神奈川県	中原区	88,158	新潟県	見附市	11,952
神奈川県	高津区	73,189	新潟県	村上市	9,941
神奈川県	多摩区	78,346	新潟県	燕市	12,299
神奈川県	宮前区	71,981	新潟県	栃尾市	7,328
神奈川県	麻生区	49,561	新潟県	糸魚川市	10,276
神奈川県	横須賀市	162,772	新潟県	新井市	7,963
神奈川県	平塚市	89,503	新潟県	五泉市	10,784
神奈川県	鎌倉市	67,205	新潟県	両津市	6,358
神奈川県	藤沢市	138,469	新潟県	白根市	9,975
神奈川県	小田原市	69,610	新潟県	豊栄市	13,163
神奈川県	茅ケ崎市	76,227	新潟県	上越市	41,846
神奈川県	逗子市	21,935	新潟県	安田町	2,599
神奈川県	相模原市	214,841	新潟県	京ケ瀬村	1,791
神奈川県	三浦市	18,073	新潟県	水原町	5,552
神奈川県	秦野市	55,430	新潟県	笹神村	2,417
神奈川県	厚木市	73,783	新潟県	豊浦町	2,606
神奈川県	大和市	78,893	新潟県	聖篭町	3,187
神奈川県	伊勢原市	34,350	新潟県	加治川村	1,801
神奈川県	海老名市	39,914	新潟県	紫雲寺町	1,993
神奈川県	座間市	44,602	新潟県	中条町	7,786
神奈川県	南足柄市	13,813	新潟県	黒川村	1,606
神奈川県	綾瀬市	27,187	新潟県	小須戸町	2,801
神奈川県	葉山町	10,816	新潟県	村松町	5,804
神奈川県	寒川町	15,999	新潟県	横越町	2,581
神奈川県	大磯町	10,924	新潟県	亀田町	9,479
神奈川県	二宮町	10,491	新潟県	岩室村	2,684
神奈川県	中井町	2,911	新潟県	弥彦村	2,319
神奈川県	大井町	4,924	新潟県	分水町	4,222
神奈川県	松田町	4,301	新潟県	吉田町	7,015
神奈川県	山北町	4,042	新潟県	巻町	8,509
神奈川県	開成町	3,803	新潟県	西川町	3,180
神奈川県	箱根町	7,807	新潟県	黒埼町	7,053
神奈川県	真鶴町	3,388	新潟県	味方村	1,138
神奈川県	湯河原町	11,340	新潟県	潟東村	1,382
神奈川県	愛川町	13,860	新潟県	月潟村	924
神奈川県	清川村	1,039	新潟県	中之口村	1,476
神奈川県	城山町	7,269	新潟県	田上町	3,684
神奈川県	津久井町	9,358	新潟県	下田村	2,771
神奈川県	相模湖町	3,436	新潟県	栄町	2,639
神奈川県	藤野町	3,360	新潟県	中之島町	2,908

世帯数(1996年）ー住民基本台帳より（自治省）

		単位世帯			単位世帯
新潟県	津川町	1,946	新潟県	神林村	2,778
新潟県	鹿瀬町	1,128	新潟県	朝日村	3,096
新潟県	上川村	1,032	新潟県	山北町	2,554
新潟県	三川村	1,322	新潟県	粟島浦村	131
新潟県	越路町	3,673	新潟県	相川町	3,643
新潟県	三島町	1,866	新潟県	佐和田町	3,640
新潟県	与板町	1,995	新潟県	金井町	2,484
新潟県	和島村	1,278	新潟県	新穂村	1,629
新潟県	出雲崎町	1,926	新潟県	畑野町	1,896
新潟県	寺泊町	3,191	新潟県	真野町	1,981
新潟県	山古志村	745	新潟県	小木町	1,235
新潟県	川口町	1,544	新潟県	羽茂町	1,323
新潟県	堀之内町	2,546	新潟県	赤泊村	913
新潟県	小出町	3,850	富山県	富山県	336,642
新潟県	湯之谷村	1,902	富山県	富山市	109,328
新潟県	広神村	2,334	富山県	高岡市	52,951
新潟県	守門村	1,506	富山県	新湊市	11,180
新潟県	入広瀬村	672	富山県	魚津市	14,659
新潟県	湯沢町	3,193	富山県	氷見市	16,160
新潟県	塩沢町	5,333	富山県	滑川市	9,470
新潟県	六日町	8,115	富山県	黒部市	10,649
新潟県	大和町	3,858	富山県	礪波市	10,137
新潟県	川西町	2,246	富山県	小矢部市	9,042
新潟県	津南町	3,696	富山県	大沢野町	5,994
新潟県	中里村	1,627	富山県	大山町	3,335
新潟県	高柳町	927	富山県	舟橋村	464
新潟県	小国町	2,225	富山県	上市町	6,802
新潟県	刈羽村	1,515	富山県	立山町	7,488
新潟県	西山町	2,144	富山県	宇奈月町	2,114
新潟県	安塚町	1,275	富山県	入善町	8,020
新潟県	浦川原村	1,205	富山県	朝日町	5,188
新潟県	松代町	1,474	富山県	八尾町	6,241
新潟県	松之山町	1,151	富山県	婦中町	8,878
新潟県	大島村	887	富山県	山田村	539
新潟県	牧村	967	富山県	細入村	631
新潟県	柿崎町	3,522	富山県	小杉町	9,148
新潟県	大潟町	2,823	富山県	大門町	3,331
新潟県	頸城村	2,296	富山県	下村	503
新潟県	吉川町	1,526	富山県	大島町	2,452
新潟県	妙高高原町	2,267	富山県	城端町	2,782
新潟県	中郷村	1,480	富山県	平村	449
新潟県	妙高村	1,498	富山県	上平村	247
新潟県	板倉町	2,001	富山県	利賀村	304
新潟県	清里村	814	富山県	庄川町	1,944
新潟県	三和村	1,550	富山県	井波町	2,903
新潟県	名立町	1,033	富山県	井口村	313
新潟県	能生町	3,302	富山県	福野町	3,885
新潟県	青海町	3,366	富山県	福光町	5,570
新潟県	関川村	2,041	富山県	福岡町	3,541
新潟県	荒川町	3,185	石川県	石川県	379,876

世帯数(1996年）ー住民基本台帳より（自治省）

		単位世帯			単位世帯
石川県	金沢市	160,177	福井県	松岡町	2,997
石川県	七尾市	15,484	福井県	永平寺町	1,552
石川県	小松市	31,446	福井県	上志比村	868
石川県	輪島市	9,223	福井県	和泉村	286
石川県	珠洲市	7,005	福井県	三国町	6,976
石川県	加賀市	22,858	福井県	芦原町	4,217
石川県	羽咋市	7,794	福井県	金津町	4,972
石川県	松任市	18,322	福井県	丸岡町	8,207
石川県	山中町	3,742	福井県	春江町	6,003
石川県	根上町	3,932	福井県	坂井町	2,974
石川県	寺井町	4,069	福井県	今立町	3,558
石川県	辰口町	3,729	福井県	池田町	1,145
石川県	川北町	1,059	福井県	南条町	1,468
石川県	美川町	3,409	福井県	今庄町	1,491
石川県	鶴来町	5,906	福井県	河野村	652
石川県	野々市町	13,795	福井県	朝日町	2,557
石川県	河内村	328	福井県	宮崎村	967
石川県	吉野谷村	453	福井県	越前町	1,886
石川県	鳥越村	846	福井県	越廼村	564
石川県	尾口村	246	福井県	織田町	1,361
石川県	白峰村	377	福井県	清水町	2,367
石川県	津幡町	8,836	福井県	三方町	2,453
石川県	高松町	2,977	福井県	美浜町	3,612
石川県	七塚町	3,116	福井県	上中町	2,177
石川県	宇ノ気町	3,382	福井県	名田庄村	894
石川県	内灘町	8,510	福井県	高浜町	3,844
石川県	富来町	3,227	福井県	大飯町	1,954
石川県	志雄町	2,136	山梨県	山梨県	290,346
石川県	志賀町	4,604	山梨県	甲府市	75,807
石川県	押水町	2,478	山梨県	富士吉田市	16,638
石川県	田鶴浜町	1,660	山梨県	塩山市	8,726
石川県	鳥屋町	1,634	山梨県	都留市	10,552
石川県	中島町	2,350	山梨県	山梨市	10,214
石川県	鹿島町	2,532	山梨県	大月市	10,730
石川県	能登島町	951	山梨県	韮崎市	10,288
石川県	鹿西町	1,573	山梨県	春日居町	2,274
石川県	穴水町	4,132	山梨県	牧丘町	1,969
石川県	門前町	3,395	山梨県	三富村	511
石川県	能都町	4,189	山梨県	勝沼町	2,560
石川県	柳田村	1,403	山梨県	大和村	520
石川県	内浦町	2,591	山梨県	石和町	8,840
福井県	福井県	242,165	山梨県	御坂町	3,368
福井県	福井市	78,794	山梨県	一宮町	3,125
福井県	敦賀市	22,852	山梨県	八代町	2,317
福井県	武生市	20,063	山梨県	境川村	1,259
福井県	小浜市	10,428	山梨県	中道町	1,456
福井県	大野市	11,253	山梨県	芦川村	268
福井県	勝山市	7,692	山梨県	豊富村	951
福井県	鯖江市	17,586	山梨県	上九一色村	533
福井県	美山町	1,495	山梨県	三珠町	1,239

世帯数(1996年）ー住民基本台帳より（自治省）

		単位世帯			単位世帯
山梨県	市川大門町	3,577	長野県	小諸市	15,387
山梨県	六郷町	1,377	長野県	伊那市	19,199
山梨県	下部町	2,109	長野県	駒ケ根市	9,980
山梨県	増穂町	4,049	長野県	中野市	12,182
山梨県	鰍沢町	1,609	長野県	大町市	10,080
山梨県	中富町	1,719	長野県	飯山市	8,163
山梨県	早川町	943	長野県	茅野市	16,986
山梨県	身延町	2,605	長野県	塩尻市	18,909
山梨県	南部町	2,090	長野県	更埴市	11,230
山梨県	富沢町	1,252	長野県	佐久市	20,856
山梨県	竜王町	12,689	長野県	臼田町	4,930
山梨県	敷島町	5,831	長野県	佐久町	2,803
山梨県	玉穂町	3,185	長野県	小海町	1,979
山梨県	昭和町	5,012	長野県	川上村	1,233
山梨県	田富町	5,019	長野県	南牧村	1,017
山梨県	八田村	1,996	長野県	南相木村	435
山梨県	白根町	5,292	長野県	北相木村	355
山梨県	芦安村	198	長野県	八千穂村	1,373
山梨県	若草町	2,881	長野県	軽井沢町	6,043
山梨県	櫛形町	5,381	長野県	望月町	3,374
山梨県	甲西町	3,679	長野県	御代田町	4,314
山梨県	双葉町	3,900	長野県	立科町	2,587
山梨県	明野村	1,592	長野県	浅科村	1,990
山梨県	須玉町	2,593	長野県	北御牧村	1,540
山梨県	高根町	2,923	長野県	丸子町	8,064
山梨県	長坂町	3,175	長野県	長門町	1,762
山梨県	大泉村	1,382	長野県	東部町	7,721
山梨県	小淵沢町	1,906	長野県	真田町	3,381
山梨県	白州町	1,440	長野県	武石村	1,245
山梨県	武川村	1,152	長野県	和田村	821
山梨県	秋山村	618	長野県	青木村	1,485
山梨県	道志村	569	長野県	下諏訪町	8,644
山梨県	西桂町	1,356	長野県	富士見町	4,732
山梨県	忍野村	2,709	長野県	原村	2,090
山梨県	山中湖村	1,649	長野県	高遠町	2,369
山梨県	河口湖町	5,275	長野県	辰野町	6,952
山梨県	勝山村	649	長野県	箕輪町	6,830
山梨県	足和田村	486	長野県	飯島町	2,855
山梨県	鳴沢村	835	長野県	南箕輪村	3,896
山梨県	上野原町	8,736	長野県	中川村	1,407
山梨県	小菅村	368	長野県	長谷村	671
山梨県	丹波山村	395	長野県	宮田村	2,601
長野県	長野県	706,000	長野県	松川町	3,750
長野県	長野市	121,708	長野県	高森町	3,377
長野県	松本市	72,788	長野県	阿南町	2,240
長野県	上田市	42,059	長野県	清内路村	281
長野県	岡谷市	19,245	長野県	阿智村	1,740
長野県	飯田市	33,183	長野県	浪合村	259
長野県	諏訪市	18,307	長野県	平谷村	242
長野県	須坂市	16,499	長野県	根羽村	472

世帯数(1996年）ー住民基本台帳より（自治省）

		単位世帯			単位世帯
長野県	下条村	1,081	長野県	木島平村	1,715
長野県	売木村	276	長野県	野沢温泉村	1,401
長野県	天竜村	991	長野県	信州新町	2,278
長野県	泰阜村	730	長野県	豊野町	2,866
長野県	喬木村	1,932	長野県	信濃町	3,236
長野県	豊丘村	1,845	長野県	牟礼村	2,209
長野県	大鹿村	629	長野県	三水村	1,469
長野県	上村	334	長野県	戸隠村	1,620
長野県	南信濃村	974	長野県	鬼無里村	872
長野県	木曽福島町	2,842	長野県	小川村	1,294
長野県	上松町	2,195	長野県	中条村	1,061
長野県	南木曽町	1,928	長野県	豊田村	1,361
長野県	楢川村	1,147	長野県	栄村	935
長野県	木祖村	1,095	岐阜県	岐阜県	638,775
長野県	日義村	893	岐阜県	岐阜市	140,190
長野県	開田村	610	岐阜県	大垣市	47,627
長野県	三岳村	590	岐阜県	高山市	22,181
長野県	王滝村	433	岐阜県	多治見市	31,872
長野県	大桑村	1,613	岐阜県	関市	21,016
長野県	山口村	596	岐阜県	中津川市	16,645
長野県	明科町	2,892	岐阜県	美濃市	7,162
長野県	四賀村	1,968	岐阜県	瑞浪市	12,296
長野県	本城村	713	岐阜県	羽島市	18,436
長野県	坂北村	744	岐阜県	恵那市	10,588
長野県	麻績村	1,159	岐阜県	美濃加茂市	13,647
長野県	坂井村	496	岐阜県	土岐市	19,798
長野県	生坂村	849	岐阜県	各務原市	40,248
長野県	波田町	4,029	岐阜県	可児市	26,102
長野県	山形村	2,045	岐阜県	川島町	2,474
長野県	朝日村	1,180	岐阜県	岐南町	6,883
長野県	豊科町	8,403	岐阜県	笠松町	6,417
長野県	穂高町	9,147	岐阜県	柳津町	3,240
長野県	奈川村	410	岐阜県	海津町	3,720
長野県	安曇村	832	岐阜県	平田町	2,161
長野県	梓川村	2,715	岐阜県	南濃町	4,713
長野県	三郷村	4,760	岐阜県	養老町	8,755
長野県	堀金村	2,325	岐阜県	上石津町	1,830
長野県	池田町	3,293	岐阜県	垂井町	8,318
長野県	松川村	2,702	岐阜県	関ケ原町	2,672
長野県	八坂村	407	岐阜県	神戸町	5,794
長野県	美麻村	418	岐阜県	輪之内町	2,006
長野県	白馬村	3,095	岐阜県	安八町	4,250
長野県	小谷村	1,439	岐阜県	墨俣町	1,403
長野県	上山田町	2,385	岐阜県	揖斐川町	5,219
長野県	大岡村	631	岐阜県	谷汲村	1,016
長野県	坂城町	5,139	岐阜県	大野町	5,780
長野県	戸倉町	5,787	岐阜県	池田町	6,123
長野県	小布施町	3,098	岐阜県	春日村	644
長野県	高山村	2,091	岐阜県	久瀬村	486
長野県	山ノ内町	5,176	岐阜県	藤橋村	192

世帯数(1996年）ー住民基本台帳より（自治省）

		単位世帯			単位世帯
岐阜県	坂内村	300	岐阜県	清見村	703
岐阜県	北方町	5,457	岐阜県	荘川村	409
岐阜県	本巣町	2,396	岐阜県	白川村	526
岐阜県	穂積町	10,157	岐阜県	宮村	680
岐阜県	巣南町	2,853	岐阜県	久々野町	991
岐阜県	真正町	3,064	岐阜県	朝日村	591
岐阜県	糸貫町	2,978	岐阜県	高根村	307
岐阜県	根尾村	823	岐阜県	古川町	4,281
岐阜県	高富町	5,322	岐阜県	国府町	1,921
岐阜県	伊自良村	891	岐阜県	河合村	368
岐阜県	美山町	2,783	岐阜県	宮川村	350
岐阜県	洞戸村	727	岐阜県	神岡町	4,138
岐阜県	板取村	636	岐阜県	上宝村	1,144
岐阜県	武芸川町	1,912	静岡県	静岡県	1,214,868
岐阜県	武儀町	1,159	静岡県	静岡市	167,575
岐阜県	上之保村	745	静岡県	浜松市	189,257
岐阜県	八幡町	5,434	静岡県	沼津市	75,634
岐阜県	大和町	1,789	静岡県	清水市	80,025
岐阜県	白鳥町	3,556	静岡県	熱海市	21,119
岐阜県	高鷲村	949	静岡県	三島市	37,801
岐阜県	美並村	1,286	静岡県	富士宮市	37,978
岐阜県	明宝村	556	静岡県	伊東市	30,140
岐阜県	和良村	690	静岡県	島田市	22,151
岐阜県	坂祝町	2,467	静岡県	富士市	72,451
岐阜県	富加町	1,449	静岡県	磐田市	26,868
岐阜県	川辺町	3,133	静岡県	焼津市	35,801
岐阜県	七宗町	1,598	静岡県	掛川市	21,912
岐阜県	八百津町	4,210	静岡県	藤枝市	37,815
岐阜県	白川町	3,210	静岡県	御殿場市	27,132
岐阜県	東白川村	894	静岡県	袋井市	16,869
岐阜県	御嵩町	5,669	静岡県	天竜市	6,672
岐阜県	兼山町	616	静岡県	浜北市	23,603
岐阜県	笠原町	3,541	静岡県	下田市	11,216
岐阜県	坂下町	1,694	静岡県	裾野市	16,017
岐阜県	川上村	281	静岡県	湖西市	13,445
岐阜県	加子母村	969	静岡県	東伊豆町	5,920
岐阜県	付知町	1,793	静岡県	河津町	3,067
岐阜県	福岡町	1,844	静岡県	南伊豆町	3,787
岐阜県	蛭川村	950	静岡県	松崎町	2,989
岐阜県	岩村町	1,568	静岡県	西伊豆町	2,912
岐阜県	山岡町	1,482	静岡県	賀茂村	1,379
岐阜県	明智町	2,082	静岡県	伊豆長岡町	4,935
岐阜県	串原村	300	静岡県	修善寺町	5,661
岐阜県	上矢作町	892	静岡県	戸田村	1,498
岐阜県	萩原町	3,282	静岡県	土肥町	2,081
岐阜県	小坂町	1,250	静岡県	函南町	12,159
岐阜県	下呂町	4,804	静岡県	韮山町	6,189
岐阜県	金山町	2,456	静岡県	大仁町	5,120
岐阜県	馬瀬村	419	静岡県	天城湯ケ島町	2,399
岐阜県	丹生川村	1,146	静岡県	中伊豆町	2,402

世帯数(1996年）ー住民基本台帳より（自治省）

		単位世帯			単位世帯
静岡県	清水町	10,112	愛知県	港区	53,605
静岡県	長泉町	11,890	愛知県	南区	58,354
静岡県	小山町	7,407	愛知県	守山区	54,135
静岡県	芝川町	2,757	愛知県	緑区	66,700
静岡県	富士川町	5,152	愛知県	名東区	57,913
静岡県	蒲原町	4,149	愛知県	天白区	54,512
静岡県	由比町	2,796	愛知県	豊橋市	113,630
静岡県	岡部町	3,623	愛知県	岡崎市	106,755
静岡県	大井川町	6,235	愛知県	一宮市	81,388
静岡県	御前崎町	3,029	愛知県	瀬戸市	42,535
静岡県	相良町	6,980	愛知県	半田市	35,676
静岡県	榛原町	6,541	愛知県	春日井市	94,903
静岡県	吉田町	7,272	愛知県	豊川市	36,305
静岡県	金谷町	5,781	愛知県	津島市	20,448
静岡県	川根町	1,811	愛知県	碧南市	19,502
静岡県	中川根町	1,968	愛知県	刈谷市	43,863
静岡県	本川根町	1,193	愛知県	豊田市	113,986
静岡県	大須賀町	3,286	愛知県	安城市	47,368
静岡県	浜岡町	6,658	愛知県	西尾市	28,802
静岡県	小笠町	3,921	愛知県	蒲郡市	25,344
静岡県	菊川町	8,265	愛知県	犬山市	22,610
静岡県	大東町	5,272	愛知県	常滑市	15,651
静岡県	森町	5,681	愛知県	江南市	30,361
静岡県	春野町	2,093	愛知県	尾西市	17,395
静岡県	浅羽町	4,887	愛知県	小牧市	45,148
静岡県	福田町	5,152	愛知県	稲沢市	31,351
静岡県	竜洋町	5,286	愛知県	新城市	9,784
静岡県	豊田町	7,932	愛知県	東海市	34,554
静岡県	豊岡村	2,970	愛知県	大府市	25,357
静岡県	竜山村	456	愛知県	知多市	25,163
静岡県	佐久間町	2,361	愛知県	知立市	20,676
静岡県	水窪町	1,421	愛知県	尾張旭市	24,023
静岡県	舞阪町	3,496	愛知県	高浜市	11,379
静岡県	新居町	5,034	愛知県	岩倉市	16,407
静岡県	雄踏町	3,883	愛知県	豊明市	21,727
静岡県	細江町	6,149	愛知県	日進市	20,383
静岡県	引佐町	3,945	愛知県	東郷町	10,350
静岡県	三ケ日町	4,045	愛知県	長久手町	13,298
愛知県	愛知県	2,336,562	愛知県	西枇杷島町	6,181
愛知県	名古屋市	825,896	愛知県	豊山町	4,436
愛知県	千種区	61,390	愛知県	師勝町	13,474
愛知県	東区	27,634	愛知県	西春町	11,389
愛知県	北区	66,658	愛知県	春日町	2,271
愛知県	西区	54,336	愛知県	清洲町	6,372
愛知県	中村区	56,835	愛知県	新川町	6,034
愛知県	中区	30,189	愛知県	大口町	5,764
愛知県	昭和区	42,400	愛知県	扶桑町	9,544
愛知県	瑞穂区	42,055	愛知県	木曽川町	9,198
愛知県	熱田区	25,064	愛知県	祖父江町	6,063
愛知県	中川区	74,116	愛知県	平和町	3,677

世帯数(1996年）ー住民基本台帳より（自治省）

		単位世帯			単位世帯
愛知県	七宝町	6,883	三重県	鈴鹿市	58,785
愛知県	美和町	7,144	三重県	名張市	24,892
愛知県	甚目寺町	11,037	三重県	尾鷲市	10,539
愛知県	大治町	7,974	三重県	亀山市	12,104
愛知県	蟹江町	11,925	三重県	鳥羽市	8,382
愛知県	十四山村	1,416	三重県	熊野市	9,085
愛知県	飛島村	1,220	三重県	久居市	13,809
愛知県	弥富町	10,751	三重県	多度町	2,952
愛知県	佐屋町	8,318	三重県	長島町	4,647
愛知県	立田村	2,139	三重県	木曽岬町	1,899
愛知県	八開村	1,316	三重県	北勢町	3,790
愛知県	佐織町	6,600	三重県	員弁町	2,390
愛知県	阿久比町	6,790	三重県	大安町	4,441
愛知県	東浦町	13,271	三重県	東員町	7,121
愛知県	南知多町	6,904	三重県	藤原町	2,156
愛知県	美浜町	7,873	三重県	菰野町	10,546
愛知県	武豊町	12,472	三重県	楠町	3,510
愛知県	一色町	6,385	三重県	朝日町	2,210
愛知県	吉良町	5,584	三重県	川越町	3,500
愛知県	幡豆町	3,472	三重県	関町	2,281
愛知県	幸田町	9,510	三重県	河芸町	5,187
愛知県	額田町	2,442	三重県	芸濃町	2,570
愛知県	三好町	12,574	三重県	美里村	1,280
愛知県	藤岡町	4,171	三重県	安濃町	3,209
愛知県	小原村	1,250	三重県	香良洲町	1,642
愛知県	足助町	2,750	三重県	一志町	4,490
愛知県	下山村	1,457	三重県	白山町	4,564
愛知県	旭町	1,110	三重県	嬉野町	5,652
愛知県	設楽町	2,017	三重県	美杉村	2,790
愛知県	東栄町	1,804	三重県	三雲町	3,055
愛知県	豊根村	535	三重県	飯南町	1,895
愛知県	富山村	82	三重県	飯高町	1,944
愛知県	津具村	582	三重県	多気町	2,807
愛知県	稲武町	1,010	三重県	明和町	6,057
愛知県	鳳来町	4,192	三重県	大台町	2,445
愛知県	作手村	948	三重県	勢和村	1,501
愛知県	音羽町	2,171	三重県	宮川村	1,587
愛知県	一宮町	4,296	三重県	玉城町	3,754
愛知県	小坂井町	6,149	三重県	二見町	2,672
愛知県	御津町	3,718	三重県	小俣町	6,116
愛知県	田原町	10,831	三重県	南勢町	3,540
愛知県	赤羽根町	1,413	三重県	南島町	3,258
愛知県	渥美町	5,655	三重県	大宮町	1,768
三重県	三重県	607,887	三重県	紀勢町	1,824
三重県	津市	59,780	三重県	御薗村	2,864
三重県	四日市市	97,870	三重県	大内山村	598
三重県	伊勢市	35,100	三重県	度会町	2,313
三重県	松阪市	40,717	三重県	伊賀町	3,071
三重県	桑名市	33,841	三重県	島ケ原村	792
三重県	上野市	20,151	三重県	阿山町	2,194

世帯数(1996年）ー住民基本台帳より（自治省）

		単位世帯			単位世帯
三重県	大山田村	1,709	滋賀県	浅井町	3,331
三重県	青山町	3,429	滋賀県	虎姫町	1,848
三重県	浜島町	2,011	滋賀県	湖北町	2,373
三重県	大王町	2,970	滋賀県	びわ町	1,904
三重県	志摩町	4,858	滋賀県	高月町	2,748
三重県	阿児町	7,178	滋賀県	木之本町	2,867
三重県	磯部町	3,222	滋賀県	余呉町	1,265
三重県	紀伊長島町	4,446	滋賀県	西浅井町	1,318
三重県	海山町	4,167	滋賀県	マキノ町	1,856
三重県	御浜町	3,995	滋賀県	今津町	4,298
三重県	紀宝町	3,207	滋賀県	朽木村	814
三重県	紀和町	968	滋賀県	安曇川町	4,169
三重県	鵜殿村	1,790	滋賀県	高島町	1,887
滋賀県	滋賀県	393,789	滋賀県	新旭町	2,986
滋賀県	大津市	95,266	京都府	京都府	955,877
滋賀県	彦根市	33,315	京都府	京都市	565,444
滋賀県	長浜市	17,268	京都府	北区	48,307
滋賀県	近江八幡市	20,466	京都府	上京区	34,349
滋賀県	八日市市	13,198	京都府	左京区	68,134
滋賀県	草津市	33,154	京都府	中京区	38,875
滋賀県	守山市	18,384	京都府	東山区	21,785
滋賀県	志賀町	5,883	京都府	下京区	30,082
滋賀県	栗東町	15,631	京都府	南区	38,105
滋賀県	中主町	2,809	京都府	右京区	73,019
滋賀県	野洲町	10,444	京都府	伏見区	107,640
滋賀県	石部町	3,466	京都府	山科区	52,040
滋賀県	甲西町	11,599	京都府	西京区	53,108
滋賀県	水口町	9,906	京都府	福知山市	24,187
滋賀県	土山町	2,448	京都府	舞鶴市	35,686
滋賀県	甲賀町	2,981	京都府	綾部市	14,115
滋賀県	甲南町	5,246	京都府	宇治市	63,213
滋賀県	信楽町	4,323	京都府	宮津市	8,975
滋賀県	安土町	3,363	京都府	亀岡市	28,841
滋賀県	蒲生町	3,482	京都府	城陽市	28,065
滋賀県	日野町	6,185	京都府	向日市	18,638
滋賀県	竜王町	3,615	京都府	長岡京市	28,290
滋賀県	永源寺町	1,730	京都府	八幡市	25,395
滋賀県	五個荘町	3,143	京都府	京田辺市	16,705
滋賀県	能登川町	6,409	京都府	大山崎町	5,481
滋賀県	愛東町	1,386	京都府	久御山町	5,856
滋賀県	湖東町	2,313	京都府	井手町	2,973
滋賀県	秦荘町	1,940	京都府	宇治田原町	2,424
滋賀県	愛知川町	2,767	京都府	山城町	2,448
滋賀県	豊郷町	2,114	京都府	木津町	8,328
滋賀県	甲良町	2,276	京都府	加茂町	4,840
滋賀県	多賀町	2,453	京都府	笠置町	704
滋賀県	山東町	3,398	京都府	和束町	1,663
滋賀県	伊吹町	1,661	京都府	精華町	7,225
滋賀県	米原町	3,719	京都府	南山城村	1,152
滋賀県	近江町	2,384	京都府	京北町	2,320

世帯数(1996年）ー住民基本台帳より（自治省）

		単位世帯			単位世帯
京都府	美山町	1,902	大阪府	吹田市	128,995
京都府	園部町	5,403	大阪府	泉大津市	24,918
京都府	八木町	2,967	大阪府	高槻市	130,094
京都府	丹波町	2,821	大阪府	貝塚市	27,954
京都府	日吉町	1,949	大阪府	守口市	60,855
京都府	瑞穂町	1,782	大阪府	枚方市	140,863
京都府	和知町	1,459	大阪府	茨木市	94,043
京都府	三和町	1,591	大阪府	八尾市	97,486
京都府	夜久野町	1,717	大阪府	泉佐野市	31,751
京都府	大江町	1,972	大阪府	富田林市	41,700
京都府	加悦町	2,488	大阪府	寝屋川市	95,071
京都府	岩滝町	2,137	大阪府	河内長野市	38,513
京都府	伊根町	1,038	大阪府	松原市	47,471
京都府	野田川町	3,312	大阪府	大東市	46,375
京都府	峰山町	4,475	大阪府	和泉市	51,606
京都府	大宮町	3,231	大阪府	箕面市	45,473
京都府	網野町	4,957	大阪府	柏原市	27,178
京都府	丹後町	2,474	大阪府	羽曳野市	40,674
京都府	弥栄町	1,765	大阪府	門真市	54,476
京都府	久美浜町	3,469	大阪府	摂津市	31,764
大阪府	大阪府	3,314,273	大阪府	高石市	23,181
大阪府	大阪市	1,093,995	大阪府	藤井寺市	23,927
大阪府	都島区	41,907	大阪府	東大阪市	190,558
大阪府	福島区	23,615	大阪府	泉南市	20,089
大阪府	此花区	28,276	大阪府	四条畷市	19,355
大阪府	西区	26,425	大阪府	交野市	24,121
大阪府	港区	38,657	大阪府	大阪狭山市	19,308
大阪府	大正区	31,492	大阪府	阪南市	18,116
大阪府	天王寺区	23,107	大阪府	島本町	10,532
大阪府	浪速区	25,156	大阪府	豊能町	8,056
大阪府	西淀川区	37,129	大阪府	能勢町	4,209
大阪府	東淀川区	79,389	大阪府	忠岡町	5,696
大阪府	東成区	30,972	大阪府	熊取町	12,409
大阪府	生野区	49,400	大阪府	田尻町	2,229
大阪府	旭区	43,500	大阪府	岬町	7,298
大阪府	城東区	64,484	大阪府	太子町	4,079
大阪府	阿倍野区	42,937	大阪府	河南町	4,816
大阪府	住吉区	70,075	大阪府	千早赤阪村	2,149
大阪府	東住吉区	58,858	大阪府	美原町	11,859
大阪府	西成区	72,437	兵庫県	兵庫県	1,944,522
大阪府	淀川区	72,271	兵庫県	神戸市	569,034
大阪府	鶴見区	36,228	兵庫県	東灘区	70,361
大阪府	住之江区	54,279	兵庫県	灘区	48,539
大阪府	平野区	76,606	兵庫県	兵庫区	51,018
大阪府	北区	39,826	兵庫県	長田区	47,776
大阪府	中央区	26,969	兵庫県	須磨区	65,487
大阪府	堺市	290,490	兵庫県	垂水区	88,849
大阪府	岸和田市	66,062	兵庫県	北区	78,090
大阪府	豊中市	154,921	兵庫県	中央区	47,965
大阪府	池田市	39,558	兵庫県	西区	70,949

世帯数(1996年）ー住民基本台帳より（自治省）

		単位世帯			単位世帯
兵庫県	姫路市	161,851	兵庫県	波賀町	1,404
兵庫県	尼崎市	194,045	兵庫県	千種町	1,257
兵庫県	明石市	103,384	兵庫県	城崎町	1,592
兵庫県	西宮市	154,271	兵庫県	竹野町	1,653
兵庫県	洲本市	15,439	兵庫県	香住町	3,910
兵庫県	芦屋市	31,432	兵庫県	日高町	5,415
兵庫県	伊丹市	69,664	兵庫県	出石町	3,243
兵庫県	相生市	12,388	兵庫県	但東町	1,755
兵庫県	豊岡市	14,942	兵庫県	村岡町	2,100
兵庫県	加古川市	85,688	兵庫県	浜坂町	3,484
兵庫県	龍野市	12,308	兵庫県	美方町	914
兵庫県	赤穂市	16,670	兵庫県	温泉町	2,244
兵庫県	西脇市	12,086	兵庫県	八鹿町	3,811
兵庫県	宝塚市	73,868	兵庫県	養父町	2,716
兵庫県	三木市	24,461	兵庫県	大屋町	1,577
兵庫県	高砂市	32,745	兵庫県	関宮町	1,397
兵庫県	川西市	50,668	兵庫県	生野町	1,893
兵庫県	小野市	14,542	兵庫県	和田山町	5,055
兵庫県	三田市	30,197	兵庫県	山東町	2,005
兵庫県	加西市	14,663	兵庫県	朝来町	2,221
兵庫県	猪名川町	8,113	兵庫県	柏原町	3,176
兵庫県	吉川町	1,994	兵庫県	氷上町	5,448
兵庫県	社町	6,440	兵庫県	青垣町	2,233
兵庫県	滝野町	3,470	兵庫県	春日町	3,673
兵庫県	東条町	2,036	兵庫県	山南町	4,086
兵庫県	中町	3,349	兵庫県	市島町	3,082
兵庫県	加美町	1,886	兵庫県	篠山町	7,053
兵庫県	八千代町	1,597	兵庫県	西紀町	1,250
兵庫県	黒田庄町	2,189	兵庫県	丹南町	4,248
兵庫県	稲美町	9,086	兵庫県	今田町	1,039
兵庫県	播磨町	11,011	兵庫県	津名町	5,777
兵庫県	家島町	2,548	兵庫県	淡路町	2,568
兵庫県	夢前町	6,603	兵庫県	北淡町	3,639
兵庫県	神崎町	2,224	兵庫県	一宮町	3,042
兵庫県	市川町	4,344	兵庫県	五色町	3,237
兵庫県	福崎町	5,635	兵庫県	東浦町	2,866
兵庫県	香寺町	6,068	兵庫県	緑町	1,835
兵庫県	大河内町	1,565	兵庫県	西淡町	3,766
兵庫県	新宮町	4,849	兵庫県	三原町	4,763
兵庫県	揖保川町	3,699	兵庫県	南淡町	6,716
兵庫県	御津町	3,584	奈良県	奈良県	476,216
兵庫県	太子町	9,646	奈良県	奈良市	127,621
兵庫県	上郡町	5,873	奈良県	大和高田市	25,746
兵庫県	佐用町	2,636	奈良県	大和郡山市	32,056
兵庫県	上月町	1,764	奈良県	天理市	26,561
兵庫県	南光町	1,297	奈良県	橿原市	40,793
兵庫県	三日月町	1,065	奈良県	桜井市	20,165
兵庫県	山崎町	7,897	奈良県	五條市	11,208
兵庫県	安富町	1,643	奈良県	御所市	11,873
兵庫県	一宮町	2,922	奈良県	生駒市	35,521

世帯数(1996年）ー住民基本台帳より（自治省）

		単位世帯			単位世帯
奈良県	香芝市	17,722	和歌山県	粉河町	5,291
奈良県	月ケ瀬村	491	和歌山県	那賀町	2,901
奈良県	都祁村	1,752	和歌山県	桃山町	2,474
奈良県	山添村	1,361	和歌山県	貴志川町	6,174
奈良県	平群町	6,276	和歌山県	岩出町	13,891
奈良県	三郷町	8,326	和歌山県	かつらぎ町	6,670
奈良県	斑鳩町	9,101	和歌山県	高野口町	5,224
奈良県	安堵町	2,940	和歌山県	九度山町	2,009
奈良県	川西町	2,997	和歌山県	高野町	2,251
奈良県	三宅町	2,621	和歌山県	花園村	257
奈良県	田原本町	9,820	和歌山県	湯浅町	5,514
奈良県	大宇陀町	2,770	和歌山県	広川町	2,523
奈良県	菟田野町	1,460	和歌山県	吉備町	3,905
奈良県	榛原町	5,837	和歌山県	金屋町	3,005
奈良県	室生村	2,112	和歌山県	清水町	2,130
奈良県	曽爾村	785	和歌山県	美浜町	2,970
奈良県	御杖村	932	和歌山県	日高町	2,197
奈良県	高取町	2,449	和歌山県	由良町	2,587
奈良県	明日香村	1,989	和歌山県	川辺町	1,957
奈良県	新庄町	5,822	和歌山県	中津村	891
奈良県	當麻町	4,485	和歌山県	美山村	909
奈良県	上牧町	7,819	和歌山県	龍神村	1,666
奈良県	王寺町	7,933	和歌山県	南部川村	1,706
奈良県	広陵町	8,450	和歌山県	南部町	2,600
奈良県	河合町	6,396	和歌山県	印南町	2,965
奈良県	吉野町	3,833	和歌山県	白浜町	7,997
奈良県	大淀町	6,414	和歌山県	中辺路町	1,612
奈良県	下市町	2,962	和歌山県	大塔村	1,319
奈良県	黒滝村	458	和歌山県	上富田町	4,807
奈良県	西吉野村	1,261	和歌山県	日置川町	2,058
奈良県	天川村	901	和歌山県	すさみ町	2,512
奈良県	野迫川村	317	和歌山県	串本町	6,683
奈良県	大塔村	309	和歌山県	那智勝浦町	8,321
奈良県	十津川村	2,074	和歌山県	太地町	1,681
奈良県	下北山村	675	和歌山県	古座町	2,488
奈良県	上北山村	413	和歌山県	古座川町	1,750
奈良県	川上村	1,181	和歌山県	熊野川町	991
奈良県	東吉野村	1,228	和歌山県	本宮町	1,831
和歌山県	和歌山県	383,028	和歌山県	北山村	297
和歌山県	和歌山市	147,302	鳥取県	鳥取県	198,608
和歌山県	海南市	16,659	鳥取県	鳥取市	49,607
和歌山県	橋本市	16,599	鳥取県	米子市	49,369
和歌山県	有田市	10,567	鳥取県	倉吉市	17,858
和歌山県	御坊市	9,396	鳥取県	境港市	13,255
和歌山県	田辺市	25,588	鳥取県	国府町	2,356
和歌山県	新宮市	14,339	鳥取県	岩美町	4,116
和歌山県	下津町	4,522	鳥取県	福部村	868
和歌山県	野上町	2,885	鳥取県	郡家町	2,563
和歌山県	美里町	1,724	鳥取県	船岡町	1,239
和歌山県	打田町	4,433	鳥取県	河原町	2,193

世帯数(1996年）ー住民基本台帳より（自治省）

		単位世帯			単位世帯
鳥取県	八東町	1,475	島根県	大東町	3,962
鳥取県	若桜町	1,618	島根県	加茂町	1,737
鳥取県	用瀬町	1,196	島根県	木次町	2,952
鳥取県	佐治村	870	島根県	三刀屋町	2,384
鳥取県	智頭町	2,930	島根県	吉田村	704
鳥取県	気高町	2,891	島根県	掛合町	1,320
鳥取県	鹿野町	1,147	島根県	頓原町	1,036
鳥取県	青谷町	2,397	島根県	赤来町	1,170
鳥取県	羽合町	2,208	島根県	斐川町	6,449
鳥取県	泊村	869	島根県	佐田町	1,249
鳥取県	東郷町	1,833	島根県	多伎町	1,286
鳥取県	三朝町	2,651	島根県	湖陵町	1,660
鳥取県	関金町	1,300	島根県	大社町	4,831
鳥取県	北条町	2,185	島根県	温泉津町	1,846
鳥取県	大栄町	2,445	島根県	仁摩町	1,925
鳥取県	東伯町	3,570	島根県	川本町	2,015
鳥取県	赤碕町	2,564	島根県	邑智町	1,973
鳥取県	西伯町	2,384	島根県	大和村	830
鳥取県	会見町	1,049	島根県	羽須美村	914
鳥取県	岸本町	1,916	島根県	瑞穂町	1,975
鳥取県	日吉津村	721	島根県	石見町	2,007
鳥取県	淀江町	2,588	島根県	桜江町	1,382
鳥取県	大山町	1,906	島根県	金城町	1,822
鳥取県	名和町	2,174	島根県	旭町	1,199
鳥取県	中山町	1,466	島根県	弥栄村	721
鳥取県	日南町	2,442	島根県	三隅町	2,884
鳥取県	日野町	1,605	島根県	美都町	1,075
鳥取県	江府町	1,246	島根県	匹見町	845
鳥取県	溝口町	1,538	島根県	津和野町	2,352
島根県	島根県	251,549	島根県	日原町	1,610
島根県	松江市	53,623	島根県	柿木村	634
島根県	浜田市	17,742	島根県	六日市町	2,433
島根県	出雲市	26,203	島根県	西郷町	5,192
島根県	益田市	17,822	島根県	布施村	227
島根県	大田市	12,102	島根県	五箇村	819
島根県	安来市	8,954	島根県	都万村	733
島根県	江津市	10,386	島根県	海士町	1,107
島根県	平田市	7,666	島根県	西ノ島町	1,685
島根県	鹿島町	2,435	島根県	知夫村	392
島根県	島根町	1,338	岡山県	岡山県	672,478
島根県	美保関町	2,093	岡山県	岡山市	229,160
島根県	東出雲町	3,324	岡山県	倉敷市	146,844
島根県	八雲村	1,862	岡山県	津山市	31,804
島根県	玉湯町	1,703	岡山県	玉野市	25,658
島根県	宍道町	2,505	岡山県	笠岡市	21,154
島根県	八束町	1,469	岡山県	井原市	11,069
島根県	広瀬町	2,710	岡山県	総社市	17,181
島根県	伯太町	1,455	岡山県	高梁市	8,480
島根県	仁多町	2,461	岡山県	新見市	8,334
島根県	横田町	2,359	岡山県	備前市	10,764

世帯数(1996年）ー住民基本台帳より（自治省）

		単位世帯			単位世帯
岡山県	御津町	3,471	岡山県	上斎原村	322
岡山県	建部町	2,442	岡山県	阿波村	216
岡山県	加茂川町	2,460	岡山県	鏡野町	3,907
岡山県	瀬戸町	4,780	岡山県	勝田町	1,446
岡山県	山陽町	7,653	岡山県	勝央町	3,577
岡山県	赤坂町	1,629	岡山県	奈義町	2,541
岡山県	熊山町	2,249	岡山県	勝北町	2,507
岡山県	吉井町	1,933	岡山県	大原町	1,698
岡山県	日生町	3,028	岡山県	東粟倉村	422
岡山県	吉永町	1,697	岡山県	西粟倉村	532
岡山県	佐伯町	1,370	岡山県	美作町	4,565
岡山県	和気町	4,357	岡山県	作東町	2,683
岡山県	牛窓町	2,746	岡山県	英田町	1,218
岡山県	邑久町	5,754	岡山県	中央町	2,525
岡山県	長船町	3,574	岡山県	旭町	1,197
岡山県	灘崎町	4,421	岡山県	久米南町	2,144
岡山県	早島町	3,625	岡山県	久米町	2,543
岡山県	山手村	1,027	岡山県	柵原町	2,390
岡山県	清音村	1,609	広島県	広島県	1,077,610
岡山県	船穂町	2,196	広島県	広島市	436,772
岡山県	金光町	3,772	広島県	中区	59,738
岡山県	鴨方町	5,968	広島県	東区	48,146
岡山県	寄島町	2,270	広島県	南区	60,057
岡山県	里庄町	3,306	広島県	西区	75,241
岡山県	矢掛町	4,880	広島県	安佐南区	68,573
岡山県	美星町	1,793	広島県	安佐北区	53,984
岡山県	芳井町	2,038	広島県	安芸区	27,293
岡山県	真備町	6,682	広島県	佐伯区	43,740
岡山県	有漢町	884	広島県	呉市	85,634
岡山県	北房町	1,869	広島県	竹原市	12,772
岡山県	賀陽町	2,610	広島県	三原市	31,041
岡山県	成羽町	2,215	広島県	尾道市	34,839
岡山県	川上町	1,415	広島県	因島市	11,929
岡山県	備中町	1,191	広島県	福山市	130,905
岡山県	大佐町	1,196	広島県	府中市	14,588
岡山県	神郷町	831	広島県	三次市	14,270
岡山県	哲多町	1,149	広島県	庄原市	7,402
岡山県	哲西町	1,070	広島県	大竹市	12,031
岡山県	勝山町	2,976	広島県	東広島市	41,806
岡山県	落合町	4,659	広島県	廿日市市	24,652
岡山県	湯原町	1,251	広島県	府中町	19,054
岡山県	久世町	3,703	広島県	海田町	11,053
岡山県	美甘村	559	広島県	熊野町	8,855
岡山県	新庄村	373	広島県	坂町	4,516
岡山県	川上村	780	広島県	江田島町	5,369
岡山県	八束村	930	広島県	音戸町	6,205
岡山県	中和村	281	広島県	倉橋町	3,442
岡山県	加茂町	1,857	広島県	下蒲刈町	999
岡山県	富村	344	広島県	蒲刈町	1,305
岡山県	奥津町	724	広島県	大野町	8,835

世帯数(1996年）ー住民基本台帳より（自治省）

		単位世帯			単位世帯
広島県	湯来町	2,892	広島県	総頭町	732
広島県	佐伯町	4,379	広島県	甲奴町	1,195
広島県	吉和村	389	広島県	君田村	663
広島県	宮島町	1,019	広島県	布野村	610
広島県	能美町	2,572	広島県	作木村	783
広島県	沖美町	1,883	広島県	吉舎町	1,899
広島県	大柿町	4,169	広島県	三良坂町	1,419
広島県	加計町	1,997	広島県	三和町	1,392
広島県	筒賀村	547	広島県	西城町	1,652
広島県	戸河内町	1,315	広島県	東城町	3,952
広島県	芸北町	1,064	広島県	口和町	876
広島県	大朝町	1,272	広島県	高野町	753
広島県	千代田町	3,594	広島県	比和町	714
広島県	豊平町	1,728	山口県	山口県	581,564
広島県	吉田町	4,309	山口県	下関市	99,934
広島県	八千代町	1,510	山口県	宇部市	64,920
広島県	美土里町	1,178	山口県	山口市	49,928
広島県	高宮町	1,713	山口県	萩市	18,140
広島県	甲田町	2,036	山口県	徳山市	42,176
広島県	向原町	1,861	山口県	防府市	44,775
広島県	黒瀬町	7,907	山口県	下松市	19,961
広島県	福富町	929	山口県	岩国市	43,035
広島県	豊栄町	1,594	山口県	小野田市	16,423
広島県	大和町	2,756	山口県	光市	17,179
広島県	河内町	2,453	山口県	長門市	8,683
広島県	本郷町	3,543	山口県	柳井市	13,849
広島県	安芸津町	4,321	山口県	美祢市	6,720
広島県	安浦町	4,737	山口県	新南陽市	11,812
広島県	川尻町	3,650	山口県	久賀町	2,120
広島県	豊浜町	1,148	山口県	大島町	3,540
広島県	豊町	1,462	山口県	東和町	2,949
広島県	大崎町	1,810	山口県	橘町	2,969
広島県	東野町	1,318	山口県	和木町	2,481
広島県	木江町	1,415	山口県	由宇町	3,213
広島県	瀬戸田町	3,668	山口県	玖珂町	3,955
広島県	御調町	2,618	山口県	本郷村	658
広島県	久井町	1,895	山口県	周東町	5,570
広島県	向島町	6,355	山口県	錦町	1,959
広島県	甲山町	2,348	山口県	大畠町	1,511
広島県	世羅町	2,805	山口県	美川町	904
広島県	世羅西町	1,460	山口県	美和町	2,039
広島県	内海町	1,375	山口県	上関町	2,214
広島県	沼隈町	4,194	山口県	大和町	2,942
広島県	神辺町	12,392	山口県	田布施町	5,810
広島県	新市町	6,706	山口県	平生町	5,019
広島県	油木町	1,194	山口県	熊毛町	5,335
広島県	神石町	1,132	山口県	鹿野町	1,734
広島県	豊松村	597	山口県	徳地町	3,265
広島県	三和町	1,434	山口県	秋穂町	2,546
広島県	上下町	2,053	山口県	小郡町	8,157

世帯数(1996年）ー住民基本台帳より（自治省）

		単位世帯			単位世帯
山口県	阿知須町	2,630	徳島県	市場町	3,553
山口県	楠町	2,724	徳島県	阿波町	4,052
山口県	山陽町	8,140	徳島県	鴨島町	8,413
山口県	菊川町	2,380	徳島県	川島町	2,795
山口県	豊田町	2,474	徳島県	山川町	3,740
山口県	豊浦町	7,280	徳島県	美郷村	559
山口県	豊北町	5,060	徳島県	脇町	6,018
山口県	美東町	2,029	徳島県	美馬町	2,999
山口県	秋芳町	2,269	徳島県	半田町	2,168
山口県	三隅町	2,114	徳島県	貞光町	2,251
山口県	日置町	1,562	徳島県	一宇村	820
山口県	油谷町	3,280	徳島県	穴吹町	2,648
山口県	川上村	420	徳島県	木屋平村	596
山口県	阿武町	1,716	徳島県	三野町	1,656
山口県	田万川町	1,543	徳島県	三好町	1,970
山口県	阿東町	3,305	徳島県	池田町	6,702
山口県	むつみ村	872	徳島県	山城町	2,136
山口県	須佐町	1,578	徳島県	井川町	1,801
山口県	旭村	783	徳島県	三加茂町	3,071
山口県	福栄村	980	徳島県	東祖谷山村	1,074
徳島県	徳島県	282,601	徳島県	西祖谷山村	790
徳島県	徳島市	97,810	香川県	香川県	358,660
徳島県	鳴門市	22,385	香川県	高松市	126,360
徳島県	小松島市	14,969	香川県	丸亀市	29,379
徳島県	阿南市	17,995	香川県	坂出市	22,493
徳島県	勝浦町	2,044	香川県	善通寺市	13,426
徳島県	上勝町	890	香川県	観音寺市	14,644
徳島県	佐那河内村	850	香川県	引田町	3,114
徳島県	石井町	7,875	香川県	白鳥町	4,358
徳島県	神山町	2,895	香川県	大内町	5,837
徳島県	那賀川町	3,067	香川県	津田町	2,836
徳島県	羽ノ浦町	3,767	香川県	大川町	2,129
徳島県	鷲敷町	1,092	香川県	志度町	7,411
徳島県	相生町	1,051	香川県	寒川町	1,872
徳島県	上那賀町	885	香川県	長尾町	4,063
徳島県	木沢村	365	香川県	内海町	4,982
徳島県	木頭村	808	香川県	土庄町	7,071
徳島県	由岐町	1,407	香川県	池田町	2,076
徳島県	日和佐町	2,180	香川県	三木町	9,059
徳島県	牟岐町	2,388	香川県	牟礼町	5,877
徳島県	海南町	2,189	香川県	庵治町	1,967
徳島県	海部町	1,069	香川県	塩江町	1,292
徳島県	宍喰町	1,315	香川県	香川町	7,510
徳島県	松茂町	4,678	香川県	香南町	2,269
徳島県	北島町	6,532	香川県	直島町	1,539
徳島県	藍住町	9,002	香川県	綾上町	2,153
徳島県	板野町	4,340	香川県	綾南町	5,557
徳島県	上板町	3,718	香川県	国分寺町	7,019
徳島県	吉野町	2,887	香川県	綾歌町	3,538
徳島県	土成町	2,336	香川県	飯山町	4,840

世帯数(1996年）ー住民基本台帳より（自治省）

		単位世帯			単位世帯
香川県	宇多津町	5,621	愛媛県	中島町	2,735
香川県	琴南町	1,195	愛媛県	久万町	3,079
香川県	満濃町	3,884	愛媛県	面河村	492
香川県	琴平町	4,492	愛媛県	美川村	1,146
香川県	多度津町	8,493	愛媛県	柳谷村	680
香川県	仲南町	1,355	愛媛県	小田町	1,479
香川県	高瀬町	5,018	愛媛県	松前町	10,575
香川県	山本町	2,174	愛媛県	砥部町	6,727
香川県	三野町	2,660	愛媛県	広田村	488
香川県	大野原町	3,401	愛媛県	中山町	1,479
香川県	豊中町	3,460	愛媛県	双海町	1,747
香川県	詫間町	5,636	愛媛県	長浜町	3,720
香川県	仁尾町	2,355	愛媛県	内子町	3,763
香川県	豊浜町	2,958	愛媛県	五十崎町	1,864
香川県	財田町	1,287	愛媛県	肱川町	1,005
愛媛県	愛媛県	561,052	愛媛県	河辺村	550
愛媛県	松山市	183,568	愛媛県	保内町	4,193
愛媛県	今治市	45,196	愛媛県	伊方町	2,577
愛媛県	宇和島市	25,937	愛媛県	瀬戸町	1,172
愛媛県	八幡浜市	13,336	愛媛県	三崎町	1,790
愛媛県	新居浜市	50,060	愛媛県	三瓶町	3,503
愛媛県	西条市	20,995	愛媛県	明浜町	1,827
愛媛県	大洲市	13,665	愛媛県	宇和町	6,311
愛媛県	川之江市	12,906	愛媛県	野村町	4,006
愛媛県	伊予三島市	13,626	愛媛県	城川町	1,770
愛媛県	伊予市	10,154	愛媛県	吉田町	4,269
愛媛県	北条市	9,591	愛媛県	三間町	2,224
愛媛県	東予市	11,846	愛媛県	広見町	4,088
愛媛県	新宮村	722	愛媛県	松野町	1,778
愛媛県	土居町	5,776	愛媛県	日吉村	747
愛媛県	別子山村	152	愛媛県	津島町	4,536
愛媛県	小松町	3,629	愛媛県	内海村	760
愛媛県	丹原町	4,728	愛媛県	御荘町	3,512
愛媛県	朝倉村	1,649	愛媛県	城辺町	3,872
愛媛県	玉川町	1,828	愛媛県	一本松町	1,336
愛媛県	波方町	3,185	愛媛県	西海町	1,413
愛媛県	大西町	2,939	高知県	高知県	321,016
愛媛県	菊間町	2,831	高知県	高知市	133,513
愛媛県	吉海町	2,036	高知県	室戸市	8,955
愛媛県	宮窪町	1,347	高知県	安芸市	8,892
愛媛県	伯方町	3,033	高知県	南国市	18,089
愛媛県	魚島村	174	高知県	土佐市	10,896
愛媛県	弓削町	1,844	高知県	須崎市	10,604
愛媛県	生名村	974	高知県	中村市	13,645
愛媛県	岩城村	918	高知県	宿毛市	9,287
愛媛県	上浦町	1,567	高知県	土佐清水市	8,214
愛媛県	大三島町	2,104	高知県	東洋町	1,754
愛媛県	関前村	474	高知県	奈半利町	1,810
愛媛県	重信町	7,526	高知県	田野町	1,396
愛媛県	川内町	3,523	高知県	安田町	1,448

世帯数(1996年）ー住民基本台帳より（自治省）

		単位世帯			単位世帯
高知県	北川村	647	福岡県	東区	99,674
高知県	馬路村	521	福岡県	博多区	75,805
高知県	芸西村	1,585	福岡県	中央区	66,133
高知県	赤岡町	1,548	福岡県	南区	96,000
高知県	香我美町	2,214	福岡県	西区	56,005
高知県	土佐山田町	8,270	福岡県	城南区	48,822
高知県	野市町	5,186	福岡県	早良区	74,755
高知県	夜須町	1,675	福岡県	大牟田市	55,407
高知県	香北町	2,221	福岡県	久留米市	82,976
高知県	吉川村	879	福岡県	直方市	22,786
高知県	物部村	1,490	福岡県	飯塚市	32,205
高知県	本山町	2,022	福岡県	田川市	22,783
高知県	大豊町	3,047	福岡県	柳川市	12,609
高知県	鏡村	508	福岡県	山田市	5,110
高知県	土佐山村	433	福岡県	甘木市	12,617
高知県	土佐町	2,070	福岡県	八女市	11,361
高知県	大川村	278	福岡県	筑後市	13,346
高知県	本川村	432	福岡県	大川市	12,230
高知県	伊野町	9,006	福岡県	行橋市	23,886
高知県	池川町	1,221	福岡県	豊前市	10,636
高知県	春野町	5,108	福岡県	中間市	18,017
高知県	吾川村	1,416	福岡県	小郡市	16,076
高知県	吾北村	1,446	福岡県	筑紫野市	28,122
高知県	中土佐町	2,873	福岡県	春日市	36,121
高知県	佐川町	5,663	福岡県	大野城市	30,100
高知県	越知町	3,081	福岡県	宗像市	25,644
高知県	窪川町	6,169	福岡県	太宰府市	22,360
高知県	梼原町	1,778	福岡県	前原市	18,030
高知県	大野見村	689	福岡県	古賀市	17,036
高知県	東津野村	1,109	福岡県	那珂川町	13,941
高知県	葉山村	1,558	福岡県	宇美町	11,354
高知県	仁淀村	1,146	福岡県	篠栗町	8,850
高知県	日高村	2,182	福岡県	志免町	12,268
高知県	佐賀町	1,551	福岡県	須恵町	7,424
高知県	大正町	1,285	福岡県	新宮町	6,446
高知県	大方町	3,868	福岡県	久山町	2,123
高知県	大月町	2,899	福岡県	粕屋町	10,995
高知県	十和村	1,315	福岡県	福間町	13,097
高知県	西土佐村	1,426	福岡県	津屋崎町	4,391
高知県	三原村	698	福岡県	玄海町	2,897
福岡県	福岡県	1,804,777	福岡県	大島村	369
福岡県	北九州市	400,901	福岡県	芦屋町	6,212
福岡県	門司区	48,224	福岡県	水巻町	11,000
福岡県	若松区	33,727	福岡県	岡垣町	9,603
福岡県	戸畑区	27,408	福岡県	遠賀町	5,958
福岡県	小倉北区	84,067	福岡県	小竹町	3,882
福岡県	小倉南区	75,592	福岡県	鞍手町	7,079
福岡県	八幡東区	34,883	福岡県	宮田町	8,195
福岡県	八幡西区	97,000	福岡県	若宮町	3,304
福岡県	福岡市	517,194	福岡県	桂川町	5,251

世帯数(1996年）ー住民基本台帳より（自治省）

		単位世帯			単位世帯
福岡県	稲築町	7,835	福岡県	新吉富村	1,324
福岡県	碓井町	2,532	福岡県	大平村	1,467
福岡県	嘉穂町	3,307	佐賀県	佐賀県	272,600
福岡県	筑穂町	3,732	佐賀県	佐賀市	60,772
福岡県	穂波町	9,790	佐賀県	唐津市	27,070
福岡県	庄内町	3,919	佐賀県	鳥栖市	18,108
福岡県	頴田町	2,551	佐賀県	多久市	7,475
福岡県	杷木町	2,743	佐賀県	伊万里市	19,195
福岡県	朝倉町	2,677	佐賀県	武雄市	10,354
福岡県	三輪町	3,342	佐賀県	鹿島市	9,913
福岡県	夜須町	4,425	佐賀県	諸富町	3,636
福岡県	小石原村	403	佐賀県	川副町	5,204
福岡県	宝珠山村	528	佐賀県	東与賀町	1,758
福岡県	二丈町	3,818	佐賀県	久保田町	2,079
福岡県	志摩町	4,756	佐賀県	大和町	6,395
福岡県	吉井町	4,956	佐賀県	富士町	1,486
福岡県	田主丸町	5,674	佐賀県	神埼町	5,512
福岡県	浮羽町	4,611	佐賀県	千代田町	3,063
福岡県	北野町	4,811	佐賀県	三田川町	3,235
福岡県	大刀洗町	3,705	佐賀県	東背振村	1,557
福岡県	城島町	3,863	佐賀県	背振村	595
福岡県	大木町	3,645	佐賀県	三瀬村	513
福岡県	三潴町	4,307	佐賀県	基山町	5,308
福岡県	黒木町	4,095	佐賀県	中原町	2,543
福岡県	上陽町	1,181	佐賀県	北茂安町	3,356
福岡県	立花町	3,513	佐賀県	三根町	2,074
福岡県	広川町	5,613	佐賀県	上峰町	2,459
福岡県	矢部村	647	佐賀県	小城町	5,028
福岡県	星野村	1,225	佐賀県	三日月町	2,603
福岡県	瀬高町	7,387	佐賀県	牛津町	2,962
福岡県	大和町	4,677	佐賀県	芦刈町	1,685
福岡県	三橋町	5,342	佐賀県	浜玉町	2,794
福岡県	山川町	1,641	佐賀県	七山村	642
福岡県	高田町	4,347	佐賀県	厳木町	2,054
福岡県	香春町	5,086	佐賀県	相知町	2,739
福岡県	添田町	4,972	佐賀県	北波多村	1,564
福岡県	金田町	3,172	佐賀県	肥前町	2,585
福岡県	糸田町	4,303	佐賀県	玄海町	1,881
福岡県	川崎町	8,748	佐賀県	鎮西町	2,033
福岡県	赤池町	3,679	佐賀県	呼子町	2,105
福岡県	方城町	2,870	佐賀県	有田町	4,462
福岡県	大任町	2,397	佐賀県	西有田町	2,634
福岡県	赤村	1,283	佐賀県	山内町	2,562
福岡県	苅田町	12,437	佐賀県	北方町	2,730
福岡県	犀川町	2,728	佐賀県	大町町	3,080
福岡県	勝山町	2,352	佐賀県	江北町	2,693
福岡県	豊津町	3,113	佐賀県	白石町	3,670
福岡県	椎田町	4,878	佐賀県	福富町	1,516
福岡県	吉富町	2,519	佐賀県	有明町	2,393
福岡県	築城町	3,659	佐賀県	太良町	3,209

世帯数(1996年）ー住民基本台帳より（自治省）

		単位世帯			単位世帯
佐賀県	塩田町	3,140	長崎県	生月町	2,475
佐賀県	嬉野町	6,176	長崎県	小値賀町	1,446
長崎県	長崎県	554,436	長崎県	宇久町	1,615
長崎県	長崎市	169,577	長崎県	田平町	2,722
長崎県	佐世保市	95,021	長崎県	福島町	1,143
長崎県	島原市	14,305	長崎県	鷹島町	1,011
長崎県	諫早市	31,966	長崎県	江迎町	2,317
長崎県	大村市	28,901	長崎県	鹿町町	2,080
長崎県	福江市	11,385	長崎県	小佐々町	2,343
長崎県	平戸市	8,370	長崎県	佐々町	4,179
長崎県	松浦市	7,918	長崎県	吉井町	2,107
長崎県	香焼町	1,882	長崎県	世知原町	1,529
長崎県	伊王島町	556	長崎県	富江町	2,777
長崎県	高島町	591	長崎県	玉之浦町	1,064
長崎県	野母崎町	3,160	長崎県	三井楽町	1,677
長崎県	三和町	4,397	長崎県	岐宿町	1,710
長崎県	多良見町	5,308	長崎県	奈留町	1,745
長崎県	長与町	11,664	長崎県	若松町	1,878
長崎県	時津町	9,646	長崎県	上五島町	2,751
長崎県	琴海町	3,848	長崎県	新魚目町	1,965
長崎県	西彼町	2,804	長崎県	有川町	2,937
長崎県	西海町	2,729	長崎県	奈良尾町	1,609
長崎県	大島町	2,571	長崎県	郷ノ浦町	4,194
長崎県	崎戸町	1,254	長崎県	勝本町	2,361
長崎県	大瀬戸町	3,004	長崎県	芦辺町	2,994
長崎県	外海町	3,180	長崎県	石田町	1,481
長崎県	東彼杵町	2,920	長崎県	厳原町	6,213
長崎県	川棚町	4,751	長崎県	美津島町	2,863
長崎県	波佐見町	4,220	長崎県	豊玉町	1,630
長崎県	森山町	1,824	長崎県	峰町	1,059
長崎県	飯盛町	2,305	長崎県	上県町	1,629
長崎県	高来町	3,266	長崎県	上対馬町	1,975
長崎県	小長井町	2,342	熊本県	熊本県	633,559
長崎県	有明町	3,101	熊本県	熊本市	245,815
長崎県	国見町	3,262	熊本県	八代市	36,172
長崎県	瑞穂町	1,584	熊本県	人吉市	14,609
長崎県	吾妻町	2,134	熊本県	荒尾市	20,724
長崎県	愛野町	1,350	熊本県	水俣市	12,255
長崎県	千々石町	1,723	熊本県	玉名市	14,692
長崎県	小浜町	4,153	熊本県	本渡市	13,852
長崎県	南串山町	1,408	熊本県	山鹿市	11,582
長崎県	加津佐町	2,935	熊本県	牛深市	7,666
長崎県	口之津町	2,451	熊本県	菊池市	8,644
長崎県	南有馬町	2,061	熊本県	宇土市	11,111
長崎県	北有馬町	1,279	熊本県	三角町	3,664
長崎県	西有家町	2,629	熊本県	不知火町	3,133
長崎県	有家町	2,827	熊本県	城南町	5,702
長崎県	布津町	1,542	熊本県	富合町	2,445
長崎県	深江町	2,165	熊本県	松橋町	7,426
長崎県	大島村	688	熊本県	小川町	3,865

世帯数(1996年）ー住民基本台帳より（自治省）

		単位世帯			単位世帯
熊本県	豊野村	1,548	熊本県	津奈木町	1,869
熊本県	中央町	1,589	熊本県	錦町	3,411
熊本県	砥用町	2,598	熊本県	上村	1,616
熊本県	岱明町	4,462	熊本県	免田町	1,916
熊本県	横島町	1,525	熊本県	岡原村	854
熊本県	天水町	1,947	熊本県	多良木町	3,848
熊本県	玉東町	1,767	熊本県	湯前町	1,798
熊本県	菊水町	2,138	熊本県	水上村	956
熊本県	三加和町	1,762	熊本県	須恵村	360
熊本県	南関町	3,796	熊本県	深田村	614
熊本県	長洲町	5,705	熊本県	相良村	1,660
熊本県	鹿北町	1,523	熊本県	五木村	629
熊本県	菊鹿町	2,095	熊本県	山江村	1,162
熊本県	鹿本町	2,787	熊本県	球磨村	1,714
熊本県	鹿央町	1,521	熊本県	大矢野町	5,988
熊本県	植木町	9,111	熊本県	松島町	2,892
熊本県	七城町	1,539	熊本県	有明町	2,237
熊本県	旭志村	1,423	熊本県	姫戸町	1,242
熊本県	大津町	8,414	熊本県	竜ケ岳町	2,049
熊本県	菊陽町	8,116	熊本県	御所浦町	1,491
熊本県	合志町	6,273	熊本県	倉岳町	1,386
熊本県	泗水町	3,966	熊本県	栖本町	961
熊本県	西合志町	8,589	熊本県	新和町	1,425
熊本県	一の宮町	3,291	熊本県	五和町	3,537
熊本県	阿蘇町	5,940	熊本県	苓北町	3,076
熊本県	南小国町	1,409	熊本県	天草町	1,991
熊本県	小国町	2,976	熊本県	河浦町	2,558
熊本県	産山村	500	大分県	大分県	444,088
熊本県	波野村	545	大分県	大分市	155,987
熊本県	蘇陽町	1,481	大分県	別府市	54,279
熊本県	高森町	2,557	大分県	中津市	25,214
熊本県	白水村	1,304	大分県	日田市	20,202
熊本県	久木野村	722	大分県	佐伯市	18,753
熊本県	長陽村	1,794	大分県	臼杵市	12,581
熊本県	西原村	1,531	大分県	津久見市	8,966
熊本県	御船町	5,973	大分県	竹田市	7,001
熊本県	嘉島町	2,264	大分県	豊後高田市	6,888
熊本県	益城町	9,425	大分県	杵築市	7,193
熊本県	甲佐町	3,814	大分県	宇佐市	18,463
熊本県	矢部町	4,248	大分県	大田村	760
熊本県	清和村	1,029	大分県	真玉町	1,608
熊本県	坂本村	2,130	大分県	香々地町	1,462
熊本県	千丁町	1,796	大分県	国見町	2,327
熊本県	鏡町	4,819	大分県	姫島村	942
熊本県	竜北町	2,403	大分県	国東町	5,172
熊本県	宮原町	1,672	大分県	武蔵町	1,865
熊本県	東陽村	778	大分県	安岐町	3,186
熊本県	泉村	881	大分県	日出町	8,516
熊本県	田浦町	1,814	大分県	山香町	3,102
熊本県	芦北町	5,672	大分県	野津原町	1,722

世帯数(1996年）ー住民基本台帳より（自治省）

		単位世帯			単位世帯
大分県	挾間町	4,440	宮崎県	南郷町	4,243
大分県	庄内町	3,462	宮崎県	三股町	8,165
大分県	湯布院町	3,882	宮崎県	山之口町	2,780
大分県	佐賀関町	5,053	宮崎県	高城町	4,558
大分県	上浦町	1,082	宮崎県	山田町	3,029
大分県	弥生町	2,240	宮崎県	高崎町	4,164
大分県	本匠村	707	宮崎県	高原町	4,196
大分県	宇目町	1,398	宮崎県	野尻町	3,152
大分県	直川村	989	宮崎県	須木村	958
大分県	鶴見町	1,668	宮崎県	高岡町	4,591
大分県	米水津村	915	宮崎県	国富町	7,234
大分県	蒲江町	3,403	宮崎県	綾町	2,625
大分県	野津町	3,215	宮崎県	高鍋町	8,682
大分県	三重町	6,624	宮崎県	新富町	6,332
大分県	清川村	954	宮崎県	西米良村	647
大分県	緒方町	2,547	宮崎県	木城町	2,009
大分県	朝地町	1,286	宮崎県	川南町	5,871
大分県	大野町	2,018	宮崎県	都農町	4,229
大分県	千歳村	806	宮崎県	門川町	6,494
大分県	犬飼町	1,498	宮崎県	東郷町	1,842
大分県	荻町	1,139	宮崎県	南郷村	1,023
大分県	久住町	1,628	宮崎県	西郷村	1,111
大分県	直入町	939	宮崎県	北郷村	811
大分県	九重町	3,770	宮崎県	北方町	1,718
大分県	玖珠町	6,523	宮崎県	北川町	1,570
大分県	前津江村	431	宮崎県	北浦町	1,622
大分県	中津江村	474	宮崎県	諸塚村	825
大分県	上津江村	430	宮崎県	椎葉村	1,348
大分県	大山町	1,045	宮崎県	高千穂町	5,220
大分県	天瀬町	2,085	宮崎県	日之影町	1,917
大分県	三光村	1,866	宮崎県	五ケ瀬町	1,626
大分県	本耶馬溪町	1,382	鹿児島県	鹿児島県	708,461
大分県	耶馬溪町	1,927	鹿児島県	鹿児島市	220,386
大分県	山国町	1,225	鹿児島県	川内市	28,576
大分県	院内町	1,946	鹿児島県	鹿屋市	31,182
大分県	安心院町	2,902	鹿児島県	枕崎市	10,875
宮崎県	宮崎県	436,337	鹿児島県	串木野市	10,744
宮崎県	宮崎市	119,347	鹿児島県	阿久根市	10,533
宮崎県	都城市	50,830	鹿児島県	名瀬市	18,051
宮崎県	延岡市	47,539	鹿児島県	出水市	15,320
宮崎県	日南市	18,508	鹿児島県	大口市	10,099
宮崎県	小林市	14,981	鹿児島県	指宿市	12,502
宮崎県	日向市	21,638	鹿児島県	加世田市	10,163
宮崎県	串間市	9,146	鹿児島県	国分市	20,629
宮崎県	西都市	12,529	鹿児島県	西之表市	7,761
宮崎県	えびの市	10,061	鹿児島県	垂水市	8,220
宮崎県	清武町	10,044	鹿児島県	吉田町	3,905
宮崎県	田野町	4,250	鹿児島県	桜島町	1,945
宮崎県	佐土原町	10,849	鹿児島県	三島村	230
宮崎県	北郷町	2,023	鹿児島県	十島村	372

世帯数(1996年）ー住民基本台帳より（自治省）

		単位世帯			単位世帯
鹿児島県	喜入町	4,837	鹿児島県	有明町	4,816
鹿児島県	山川町	4,398	鹿児島県	大崎町	6,569
鹿児島県	頴娃町	5,744	鹿児島県	串良町	5,240
鹿児島県	開聞町	2,822	鹿児島県	東串良町	3,130
鹿児島県	笠沙町	1,869	鹿児島県	内之浦町	2,234
鹿児島県	大浦町	1,479	鹿児島県	高山町	5,985
鹿児島県	坊津町	2,227	鹿児島県	吾平町	2,849
鹿児島県	知覧町	5,128	鹿児島県	大根占町	2,865
鹿児島県	川辺町	6,014	鹿児島県	根占町	2,994
鹿児島県	市来町	2,637	鹿児島県	田代町	1,410
鹿児島県	東市来町	5,156	鹿児島県	佐多町	1,873
鹿児島県	伊集院町	8,250	鹿児島県	中種子町	4,138
鹿児島県	松元町	3,837	鹿児島県	南種子町	2,932
鹿児島県	郡山町	3,038	鹿児島県	上屋久町	2,949
鹿児島県	日吉町	2,533	鹿児島県	屋久町	2,728
鹿児島県	吹上町	4,504	鹿児島県	大和村	873
鹿児島県	金峰町	3,407	鹿児島県	宇検村	1,131
鹿児島県	樋脇町	3,122	鹿児島県	瀬戸内町	5,367
鹿児島県	入来町	2,666	鹿児島県	住用村	841
鹿児島県	東郷町	2,266	鹿児島県	竜郷町	2,442
鹿児島県	宮之城町	6,800	鹿児島県	笠利町	2,887
鹿児島県	鶴田町	1,759	鹿児島県	喜界町	3,965
鹿児島県	薩摩町	1,891	鹿児島県	徳之島町	5,534
鹿児島県	祁答院町	1,906	鹿児島県	天城町	2,822
鹿児島県	里村	645	鹿児島県	伊仙町	3,260
鹿児島県	上甑村	1,009	鹿児島県	和泊町	2,840
鹿児島県	下甑村	1,536	鹿児島県	知名町	2,883
鹿児島県	鹿島村	397	鹿児島県	与論町	2,100
鹿児島県	野田町	1,772	沖縄県	沖縄県	422,761
鹿児島県	高尾野町	4,523	沖縄県	那覇市	106,303
鹿児島県	東町	2,423	沖縄県	石川市	7,061
鹿児島県	長島町	1,775	沖縄県	具志川市	17,543
鹿児島県	菱刈町	4,149	沖縄県	宜野湾市	28,604
鹿児島県	加治木町	8,890	沖縄県	平良市	11,933
鹿児島県	姶良町	15,358	沖縄県	石垣市	15,048
鹿児島県	蒲生町	3,234	沖縄県	浦添市	32,452
鹿児島県	溝辺町	3,094	沖縄県	名護市	17,989
鹿児島県	横川町	2,489	沖縄県	糸満市	16,483
鹿児島県	栗野町	3,372	沖縄県	沖縄市	38,023
鹿児島県	吉松町	1,794	沖縄県	国頭村	2,230
鹿児島県	牧園町	4,351	沖縄県	大宜味村	1,443
鹿児島県	霧島町	2,295	沖縄県	東村	689
鹿児島県	隼人町	13,754	沖縄県	今帰仁村	3,225
鹿児島県	福山町	3,088	沖縄県	本部町	5,102
鹿児島県	大隅町	5,506	沖縄県	恩納村	2,895
鹿児島県	輝北町	1,814	沖縄県	宜野座村	1,505
鹿児島県	財部町	4,195	沖縄県	金武町	3,486
鹿児島県	末吉町	7,856	沖縄県	伊江村	1,954
鹿児島県	松山町	1,894	沖縄県	与那城町	4,010
鹿児島県	志布志町	7,808	沖縄県	勝連町	4,202

世帯数(1996年）ー住民基本台帳より（自治省）

単位世帯

沖縄県	読谷村	9,591
沖縄県	嘉手納町	4,437
沖縄県	北谷町	7,287
沖縄県	北中城村	4,506
沖縄県	中城村	4,245
沖縄県	西原町	9,149
沖縄県	豊見城村	13,636
沖縄県	東風平町	4,654
沖縄県	具志頭村	2,240
沖縄県	玉城村	2,992
沖縄県	知念村	1,709
沖縄県	佐敷町	3,243
沖縄県	与那原町	4,584
沖縄県	大里村	3,149
沖縄県	南風原町	8,532
沖縄県	仲里村	1,774
沖縄県	具志川村	1,497
沖縄県	渡嘉敷村	304
沖縄県	座間味村	463
沖縄県	粟国村	367
沖縄県	渡名喜村	205
沖縄県	南大東村	536
沖縄県	北大東村	195
沖縄県	伊平屋村	477
沖縄県	伊是名村	769
沖縄県	城辺町	2,692
沖縄県	下地町	1,093
沖縄県	上野村	1,033
沖縄県	伊良部町	2,491
沖縄県	多良間村	486
沖縄県	竹富町	1,543
沖縄県	与那国町	702