

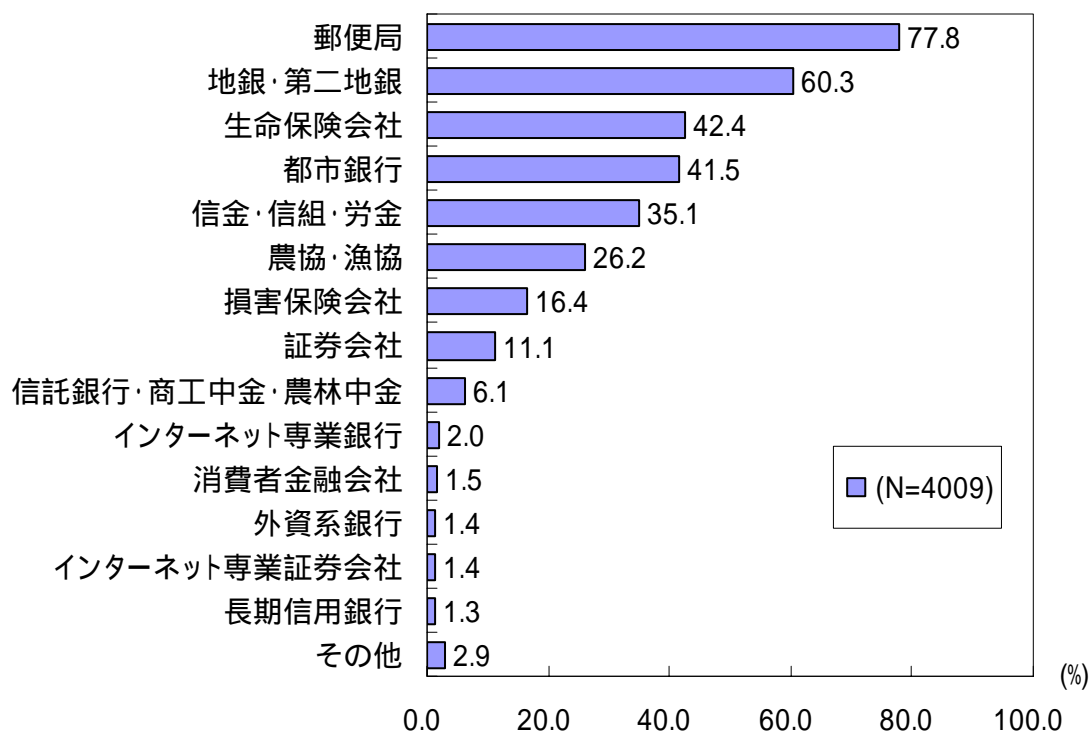
． 現在利用している金融機関

1. 現在利用している金融機関（複数回答）

問6(1) お宅で現在利用している(口座や借入がある、株取引がある等)金融機関について、「利用している金融機関」の欄に をつけてください。(はいくつでも)

現在利用している金融機関としては、「郵便局」(77.8%)の利用率が最も高く、次いで、「地銀・第二地銀」(60.3%)、「生命保険会社」(42.4%)が続いている。

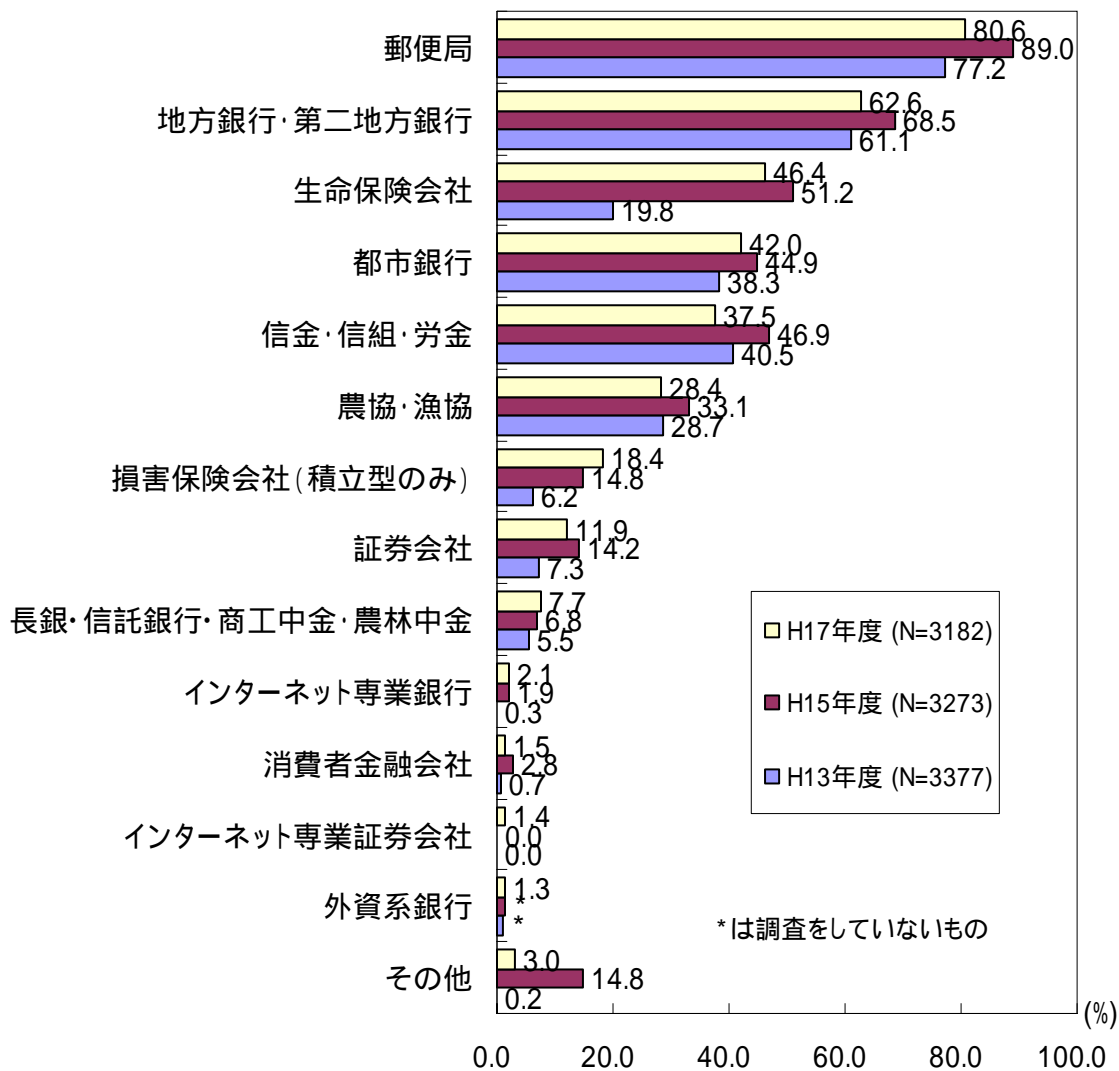
現在利用している金融機関(複数回答) <全世帯>



<時系列比較> (2人以上世帯)

2人以上世帯について、15年度調査と比較すると、ほとんどの項目においてその割合は減少していることがわかる。

時系列比較 現在利用している金融機関(複数回答)
<2人以上世帯>

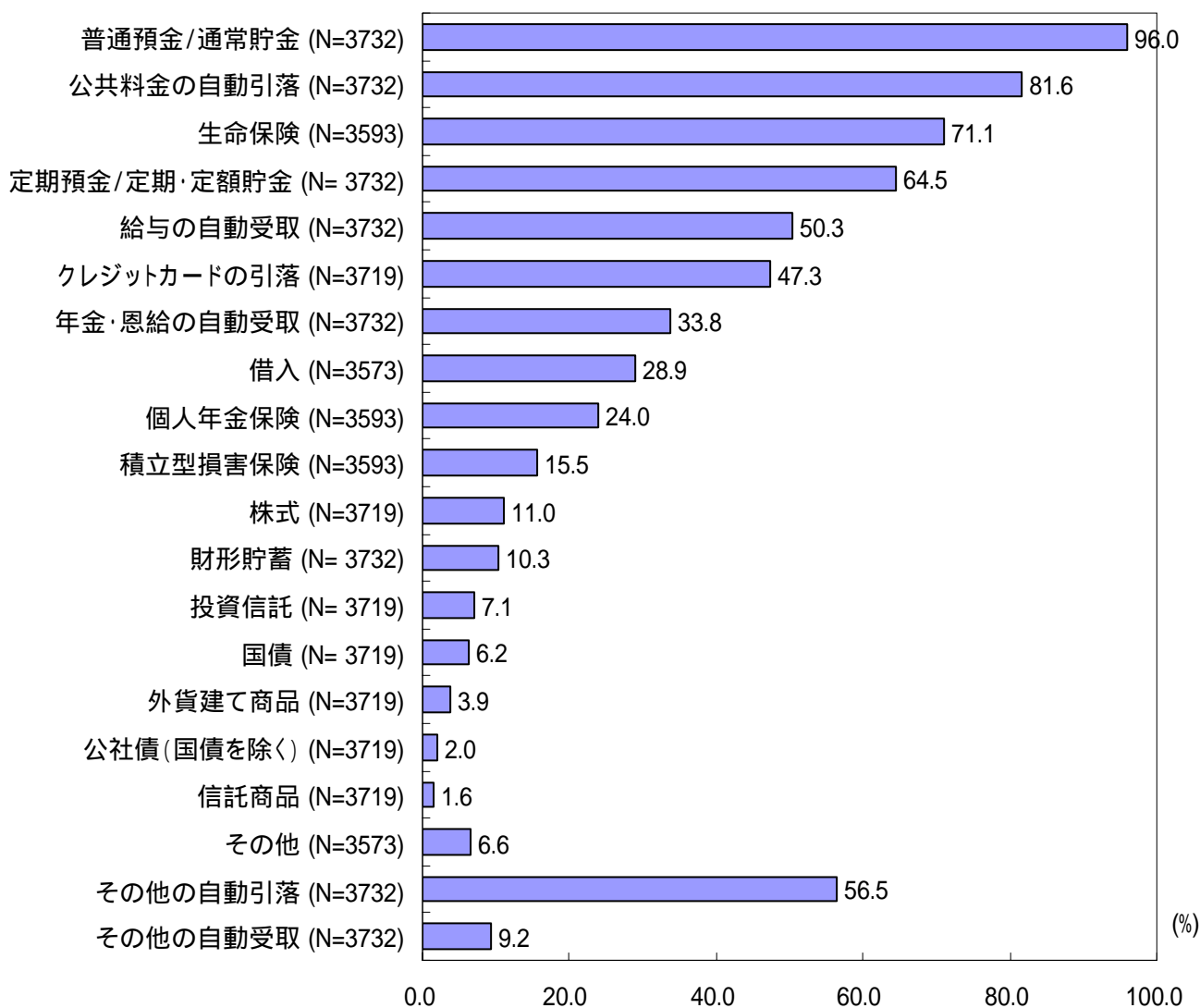


2. 利用している金融機関での取引内容（複数回答）

問6(2) (1)でつけた金融機関については、利用している「預貯金・有価証券など」、次頁の「保険」、「決済(自動引落・自動受取)」、「その他」の番号にをつけてください。(はいいくつでも)

現在利用している金融機関での取引では「普通預金/通常貯金」が96.0%と最も高く、次いで、「公共料金の自動引落」が81.6%、「生命保険」が71.1%であった。

現在利用している金融機関での取引内容(複数回答) <全世帯>

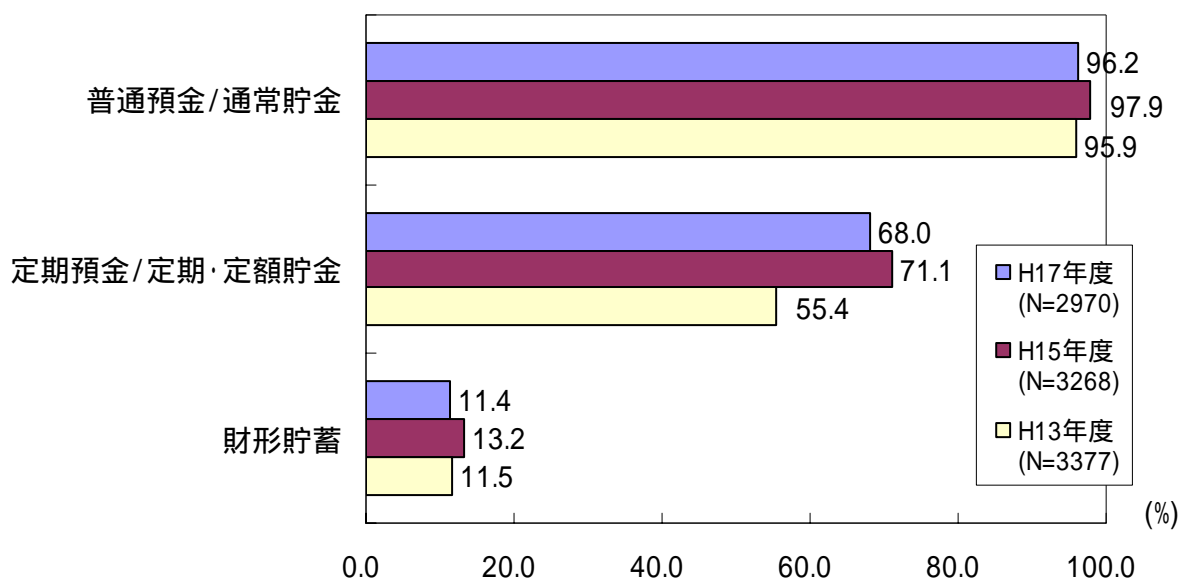


<時系列比較> (2人以上世帯)

【預貯金等について】

2人以上世帯について、15年度調査と比較すると、どの項目においても若干保有割合は減少していることがわかる。

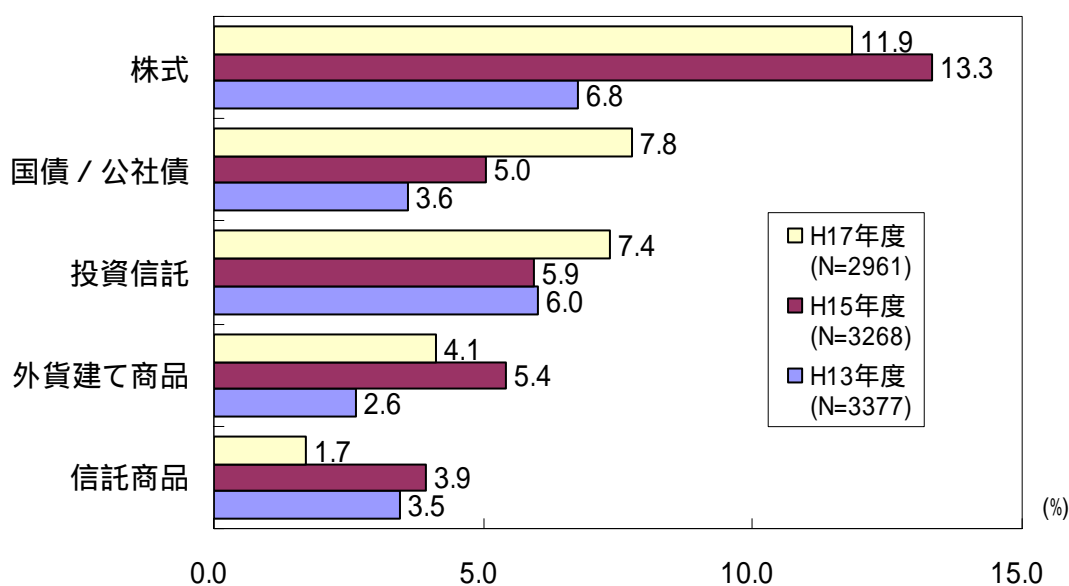
現在金融機関で行っている取引(複数回答)[預貯金]
<2人以上世帯>



【有価証券などについて】

2人以上世帯について、15年度、13年度調査と比較すると、国債/公社債の保有割合は上昇傾向にあり、また、投資信託についても15年度調査に比べると1.5ポイント上昇している。一方、15年度調査に比べると、株式は1.4ポイント、外貨建て商品は1.3ポイント、信託商品は2.2ポイント減少している。

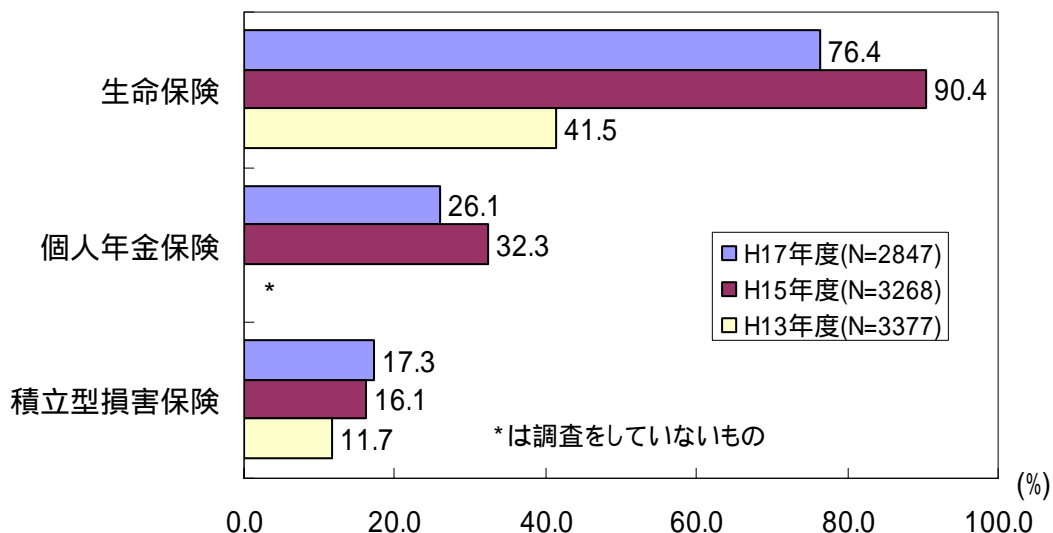
現在金融機関で行っている取引(複数回答)[有価証券など]
<2人以上世帯>



【保険について】

2人以上世帯について、15年度、13年度調査と比較すると、生命保険・個人年金保険は15年度調査に比べ、保有割合は減少している。一方、積立型損害保険は13年度・15年度調査に比べ、その割合は上昇している。

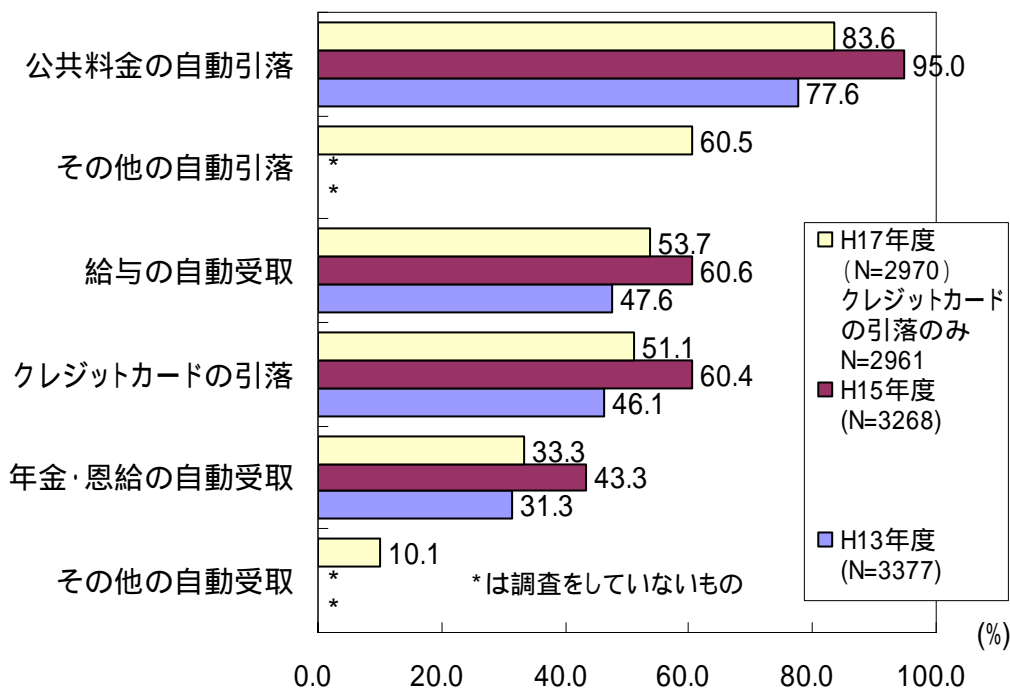
現在金融機関で行っている取引(複数回答)[保険]
<2人以上世帯>



【決済について】

2人以上世帯について、15年度、13年度調査と比較すると、過去調査をしていない項目を除き、どの項目についても15年度調査に比べ保有割合は減少している。

現在金融機関で行っている取引(複数回答)[決済]
<2人以上世帯>



【借入について】

2人以上世帯について、15年度調査と比較すると、若干保有割合は減少しているが、ほとんど変化はない。

現在金融機関で行っている取引(複数回答)[借入]
<2人以上世帯>

