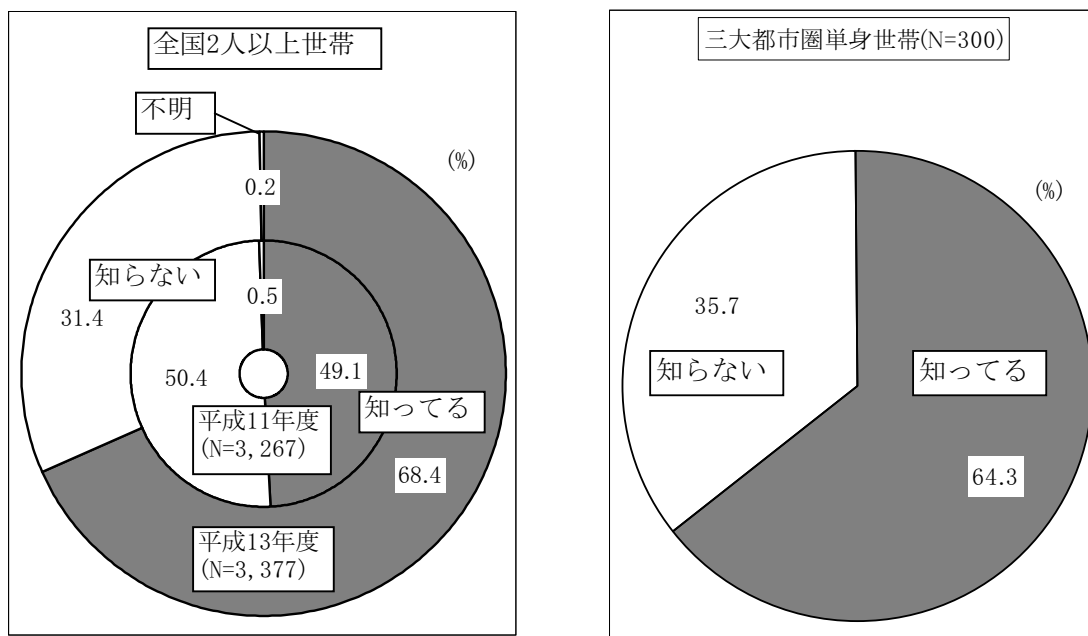


1-10 ペイオフの解禁について

(1) ペイオフ解禁の認知 (問9-1)

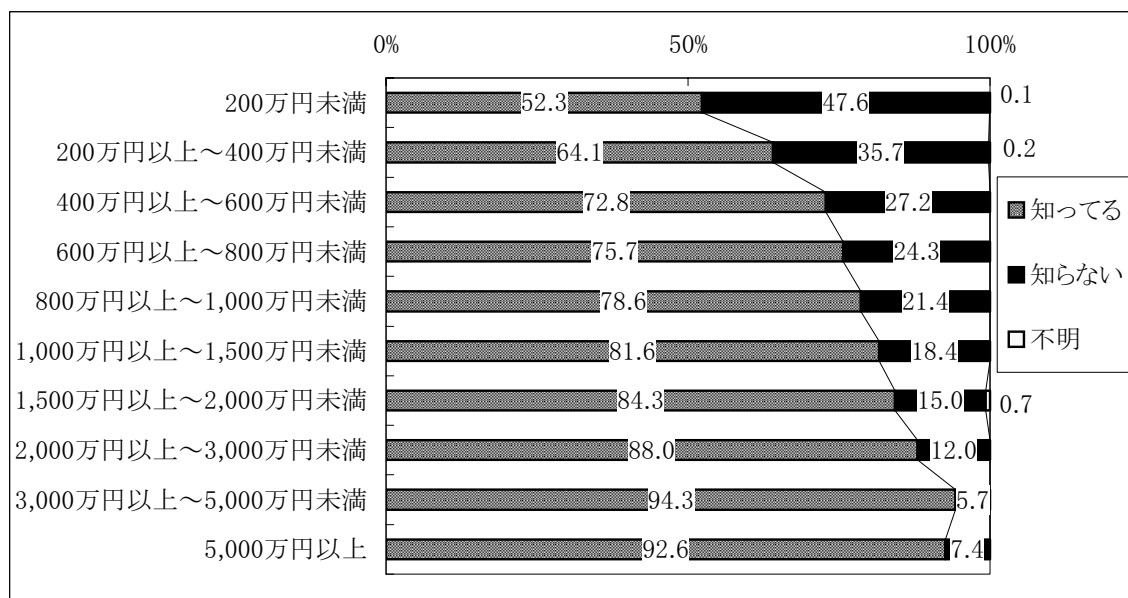
ペイオフ解禁について、全国2人以上世帯では「知っている」が68.4%、「知らない」が31.4%となっている。

前回の調査結果と比較すると、ペイオフ解禁を「知っている」が19.3ポイント上昇している。三大都市圏単身世帯では、全国2人以上世帯と比較して、回答比率はあまり変わらない。



(2) 貯蓄総額階級別 ペイオフ解禁の認知 (問9-1)

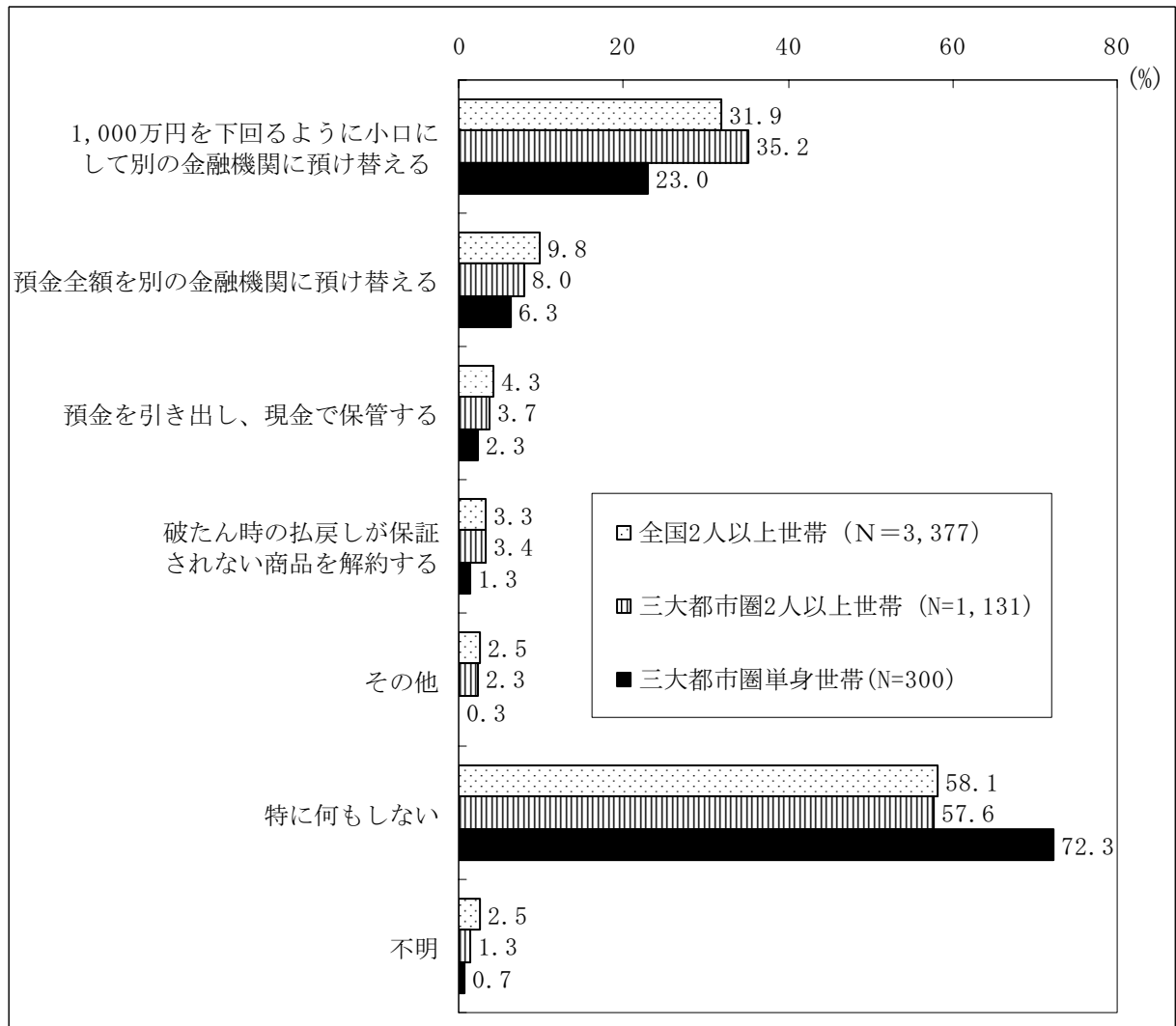
全国2人以上世帯について、ペイオフ解禁の認知度を貯蓄総額階級別に見てみると、貯蓄総額が増加するにつれ、「知っている」の回答比率も上がっている。貯蓄総額が1,000万円以上の世帯では「知っている」の回答比率が80%以上となっている。



(3) ペイオフ解禁に備えて実施したこと（問9-2 複数回答）

ペイオフ解禁に備えて行なったこと、または予定していることについて、全国2人以上世帯では、「1,000万円を下回るように小口にして別の金融機関に預け替える」(31.9%)の回答比率が最も高く、以下、「預金全額を別の金融機関に預け替える」(9.8%)、「預金を引き出し、現金で保管する」(4.3%)、「破たん時の払戻しが保証されない商品を解約する」(3.3%)となっている。また、「特に何もしない」(58.1%)が6割近くを占めている。

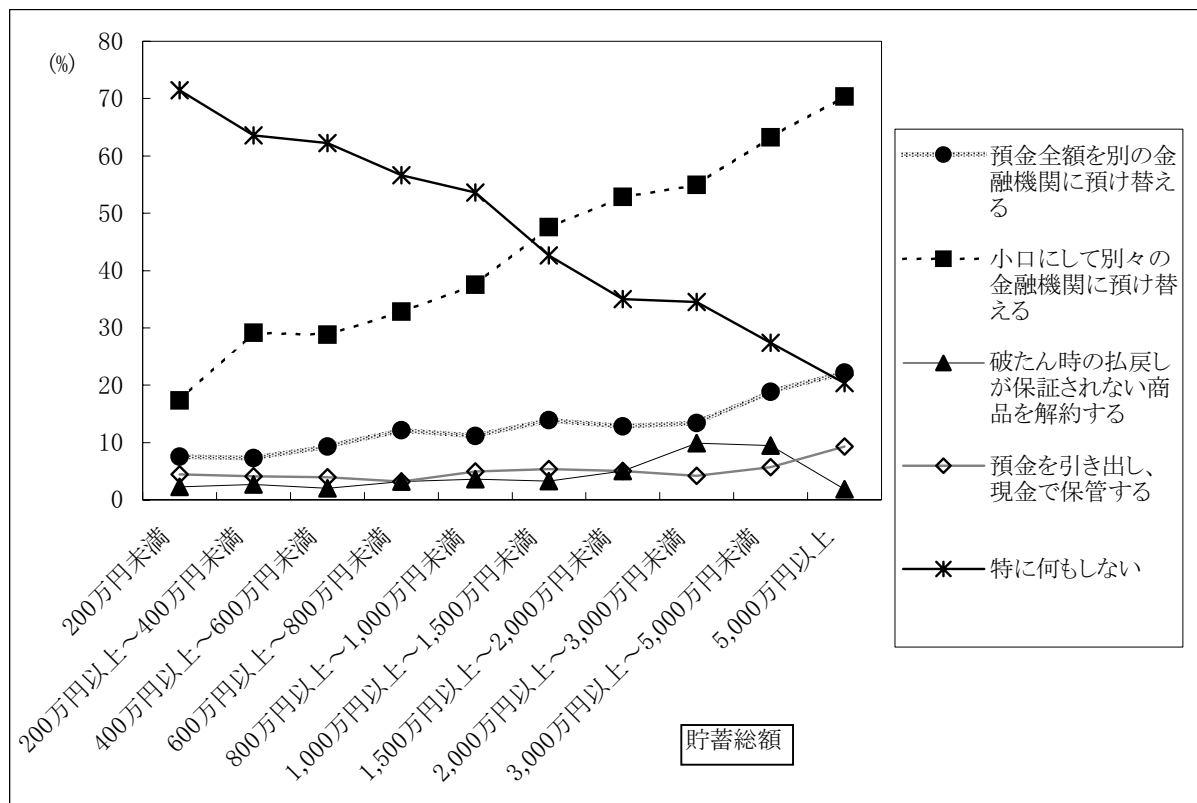
単身世帯では、三大都市圏2人以上世帯と比較して、「特に何もしない」(72.3%)の回答比率が14.7ポイント高くなっている。



(4) 貯蓄総額階級別 ペイオフ解禁に備えて実施したこと（問9-2 複数回答）

全国2人以上世帯について、ペイオフ解禁に備えて行なったこと、または予定していることを貯蓄総額階級別に分析した。

貯蓄総額が上がるにつれ「特に何もしない」の回答比率が低下し、貯蓄総額が1,000万円を超えると「1,000万円を下回るように小口にして別の金融機関に預け替える」が回答のトップとなっている。また、貯蓄総額3,000万円以上の世帯では「預金全額を別の金融機関に預け替える」の回答比率が約2割となっている。さらに、貯蓄総額5,000万円以上の世帯では「預金を引き出し、現金で保管する」の回答比率が1割弱いる。



(参考1) 過去調査設問との対照表

本報告の時系列集計における各問の過去調査の問との対応状況は以下の通り。

第7回(13年度) 質問番号	第6回(11年度) 質問番号	第5回(9年度) 質問番号	質問項目
問1-1	問1	問1	自宅の近くにある金融機関
問1-2	問1付問1	なし	勤務先の近くにある金融機関
問1-3	問2	問3	現在利用している金融機関
問1-3-1	問11付問1	問10	最も預貯金額が多い金融機関
問1-3-2	問3	問3付問1	最も利用回数が多い金融機関
問1-4	問10	問7	決済口座がある金融機関
問1-4-1	問10付問1	問7付問1	口座引落の利用件数が最も多い金融機関
問2-1	なし	問10付問2(1)	最も預貯金額が多い金融機関を選ぶ理由
問2-2	問3付問2	なし	最も利用回数が多い金融機関を選ぶ理由
問2-3	なし	問7付問3(1)	最も決済口座利用が多い金融機関を選ぶ理由
問3-1	問23	問34	金融機関で教えてほしい情報
問4-1-1	なし	なし	窓口の利用頻度
問4-1-2	なし	なし	A T M・C Dの利用頻度
問4-1-3	なし	なし	外務員訪問の頻度
問4-1-4	なし	問26付問2	ホームバンキングサービスの利用頻度
問4-1-5	なし	なし	株取引の利用頻度
問4-2	問7付問2	問21付問	A T M・C Dを利用していない理由
問4-3	問5付問2	なし	A T M・C Dがあると便利だと思う場所
問4-4	問5付問3	問22	A T M・C Dに関する要望
問5-1	なし	なし	コンビニA T M利用の有無
問5-2	なし	なし	コンビニA T Mの感想(利用したことのある方)
問5-3	なし	なし	コンビニA T Mの感想(利用したことのない方)
問6-1	問9	問4	現在行っている取引
問6-1-1	問9付問1	なし	最近1年間で新たに始めた取引
問6-2	問11付問2	なし	最も貯金額が多い金融機関との取引
問6-3	なし	なし	最も利用回数が多い金融機関との取引
問6-4	問10付問2	問7付問2	最も決済口座利用が多い金融機関との取引
問7-1	なし	なし	最も多く利用した送金手段
問7-2	なし	なし	送金手段の選択理由
問8-1	なし	なし	インターネット利用経験の有無
問8-2	なし	なし	インターネットで金融取引経験の有無
問8-2	なし	なし	インターネットバンキングの利用頻度
問8-2	なし	なし	ネット証券の利用頻度
問8-3	なし	なし	利用したインターネットバンキングの種類
問8-4	なし	なし	インターネットバンキングで利用した機器
問8-5	なし	なし	インターネットバンキングで利用したサービス
問8-6	なし	なし	インターネットバンキングの利用意向
問8-7	なし	なし	インターネットバンキングで利用したいサービス
問8-8	なし	なし	インターネットバンキングの利用上限金額
問8-9	なし	なし	インターネットバンキングの感想
問9-1	問22	なし	ペイオフ解禁の認知
問9-2	問22付問1	なし	ペイオフに備えて実施したこと

(参考2) 「金融機関利用に関する意識調査」第1回～第7回 調査設計 対照表

	第1回(平成元年度)	第2回(平成3年度)	第3回(平成5年度)	第4回(平成7年度)	第5回(平成9年度)	第6回(平成11年度)	第7回(平成13年度)
調査対象	全国世帯人員2人以上の一般世帯(世帯主年齢70歳以上除く)	全国世帯人員2人以上の一般世帯(世帯主年齢70歳以上除く)	全国世帯人員2人以上の普通世帯	全国世帯人員2人以上の普通世帯	全国世帯人員2人以上の普通世帯(世帯主年齢70歳以上除く)	全国世帯人員2人以上の普通世帯	全国世帯人員2人以上の世帯及び三大都市圏単身世帯(世帯主年齢20歳以上)
標本数	3,000	3,000	4,500	4,500	4,500	4,500	2人以上世帯4,500 単身世帯300(完了)
調査時期	平成元年11月23日～12月7日	平成3年11月27日～12月12日	平成5年12月2日～12月16日	平成7年11月23日～12月10日	平成9年11月21日～12月8日	平成11年11月25日～12月12日	平成13年12月7日～12月24日
報告書発行時期	平成2年8月	平成4年9月	平成6年9月	平成8年10月	平成10年10月	平成12年7月	平成14年8月
実施機関	(社)中央調査社	(社)中央調査社	(社)中央調査社	(社)中央調査社	(社)中央調査社	(社)新情報センター	(社)中央調査社
回収結果	2,326(77.5%)	2,415(80.5%)	3,524(78.3%)	3,316(73.7%)	3,298(73.3%)	3,267(72.6%)	3,377(75.0%)
質問数(F S除く)	107	102	101	127	119	117	56
調査票ページ数(表紙等を除く本文分)	21ページ	20ページ	19ページ	23ページ	21ページ	26ページ	14ページ
抽出方法のうち都市部定義	東京都区及び11大都市	東京都区及び11大都市	13大都市 参考：平成4年に千葉市が政令指定都市の指定を受けている。	13大都市	東京都及び12大都市(札幌市、仙台市、千葉市、川崎市、横浜市、名古屋市、京都市、大阪市、神戸市、広島市、北九州市、福岡市)	東京都及び12大都市(札幌市、仙台市、千葉市、川崎市、横浜市、名古屋市、京都市、大阪市、神戸市、広島市、北九州市、福岡市)	政令指定都市及び東京都特別区(札幌市、仙台市、千葉市、川崎市、横浜市、名古屋市、京都市、大阪市、神戸市、広島市、北九州市、福岡市、東京23区)

(参考3) 「金融機関利用に関する意識調査」第1回～第7回 集計項目一覧

	第1回(平成元年度)	第2回(平成3年度)	第3回(平成5年度)	第4回(平成7年度)	第5回(平成9年度)	第6回(平成11年度)	第7回(平成13年度)
集計表掲載 集計項目	郵政局別	郵政局別	郵政局別	郵政局別	郵政局別	郵政局別	郵政局別
	都市規模別	都市規模別	都市規模別	都市規模別	都市規模別	都市規模別	都市規模別
	三大都市圏別	—	—	—	—	—	三大都市圏別
	—	—	—	—	世帯主性別	世帯主性別	(世帯主性別)
	世帯主年齢別	世帯主年齢別	世帯主年齢別	世帯主年齢別	世帯主年齢別	世帯主年齢別	世帯主年齢別
	世帯主職業別	世帯主職業別	世帯主職業別	世帯主職業別	世帯主職業別	—	世帯主職業別
	—	—	—	—	—	勤務先民間企業従業員数別	(勤務先民間企業従業員数別)
	—	—	—	世帯主の健康状態別	—	—	—
	勤労者世帯別	—	—	—	—	—	—
	—	—	家族人数別	家族人数別	家族人数別	家族人数別	世帯人数別
	—	—	子供の人数別	子供の人数別	子供の人数別	—	(世帯主の子の人数別)
	—	—	勤労家族人数別	勤労家族人数別	勤労家族人数別	勤労家族人数別	(勤労者人数別)
	—	—	家族構成別	家族構成別	家族構成別	—	(世帯類型別)
	世帯年収別	世帯年収別	世帯年収別	世帯年収別	世帯年収別	世帯年収別	世帯年収別
	貯蓄総額別	貯蓄総額別	貯蓄総額別	貯蓄総額別	貯蓄総額別	貯蓄総額別	貯蓄総額別
—	回答者性別・年齢別	回答者性別・年齢別	回答者性別・年齢別	回答者性別・年齢別	—	(回答者別)	
—	—	—	—	—	借入総額別	(借入総額別)	
—	—	住居形態別	住居形態別	住居形態別	住居形態別	住居形態別	
—	—	金融記事の閲読度別	金融記事の閲読度別	金融記事の閲読度別	—	—	
追加クロス 集計項目	追加なし	追加なし	追加なし	追加なし	「主な利用者」「最も多く利用する金融機関」「現在利用している金融機関」等	「最も多く利用する金融機関」等	上記中の()でくくった項目及び必要と思われるすべての項目について集計、CD-ROM収録(紙面記載は基本的な属性及び重要性が高い項目)

